

# EINWOHNERGEMEINDE LEISSIGEN



Jahresrechnung 2023

# INHALTSVERZEICHNIS

EINWOHNERGEMEINDE LEISSIGEN	0
1 BERICHTERSTATTUNG	4
2 ECKDATEN	12
2.1 Übersicht	12
2.2 Selbstfinanzierung / Finanzierungsergebnis	13
2.3 Gestufte Erfolgsausweise	14
2.3.1 Gesamter Haushalt	14
2.3.2 Allgemeiner Haushalt	15
2.3.3 Wasserversorgung	16
2.3.4 Abwasserentsorgung	17
2.3.5 Abfall	18
2.3.6 Bootshafen	19
3 BILANZ	20
4 FUNKTIONEN	22
4.1 Erfolgsrechnung	22
4.2 Investitionsrechnung	29
5 SACHGRUPPEN	30
5.1 Erfolgsrechnung	30
5.2 Investitionsrechnung	32
6 GELDFLUSSRECHNUNG	33
7 FINANZKENNZAHLEN	35
7.1 Gesamthaushalt	35
7.2 Allgemeiner Haushalt	38
7.3 Spezialfinanzierung Wasserversorgung	39
7.4 Spezialfinanzierung Abwasserentsorgung	40
7.5 Spezialfinanzierung Abfall	41
7.6 Spezialfinanzierung Bootshafen	41
8 ANTRAG DER EXEKUTIVE	42
9 BESTÄTIGUNGSBERICHT	43
10 GENEHMIGUNG DER JAHRESRECHNUNG	44
11 ANHANG	45
11.1 Regelwerk	45
11.1.1 Angewendetes Regelwerk	45
11.1.2 Bewertung Finanzvermögen*	45
11.1.3 Bewertung Verwaltungsvermögen	46
11.1.4 Aktivierungsgrenzen	46
11.1.5 Bestehendes Verwaltungsvermögen	46

11.1.6 Bestand der Stellen (Anhang I des Personalreglements der Einwohnergemeinde Leissigen)	46
11.2 Grundlagen der Jahresrechnung	46
11.3 Eigenkapitalnachweis	47
11.4 Rückstellungsspiegel	48
11.5 Beteiligungsspiegel	49
11.6 Gewährleistungsspiegel	66
11.7 Anlagespiegel	67
11.8 Kreditkontrolle	70
11.8.1 Verpflichtungskredite für Investitionen	70
11.8.2 Nachkredite	74
11.9 Weitere massgebende Angaben	75
11.9.1 Werterhaltungskosten und Einlage in die Spezialfinanzierung Werterhalt Wasserversorgung	75
12 DETAILS ZUR RECHNUNG	76
12.1 Bilanz	76
12.2 Erfolgsrechnung nach Funktionen	83
12.3 Erfolgsrechnung nach Sachgruppen	109
12.4 Investitionsrechnung nach Funktionen	118
12.5 Investitionsrechnung nach Sachgruppen	122

# 1 BERICHTERSTATTUNG

## 1.1 Bericht

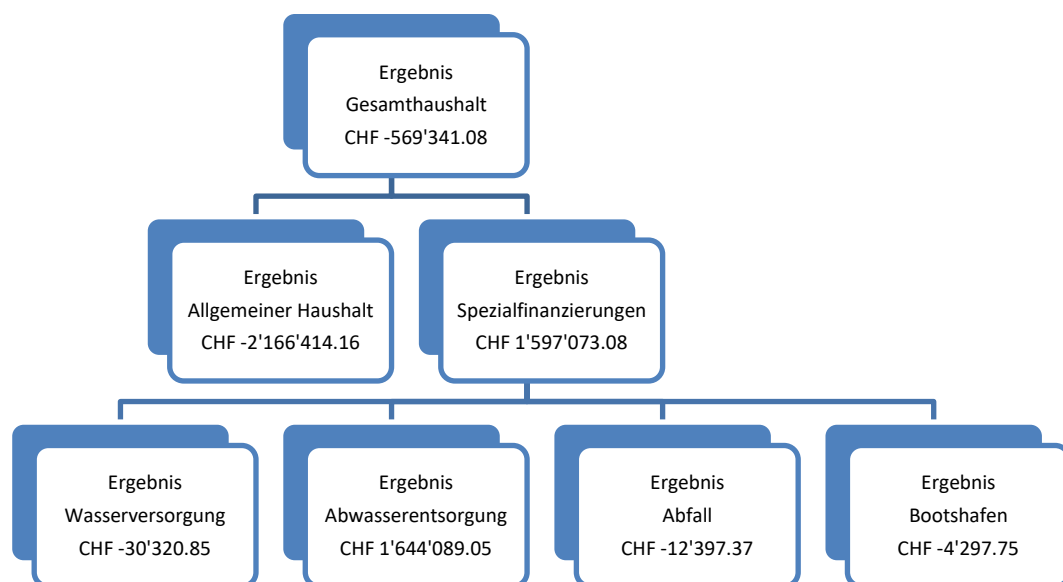
### Allgemeines

Die Jahresrechnung 2023 wurde nach dem harmonisierten Rechnungslegungsmodell HRM2 gemäss Art. 70 Gemeindegesetz (GG, BSG 170.11) erstellt. Zum Einsatz gelangte das EDV-System der Firma Dialog Verwaltungs-Data AG.

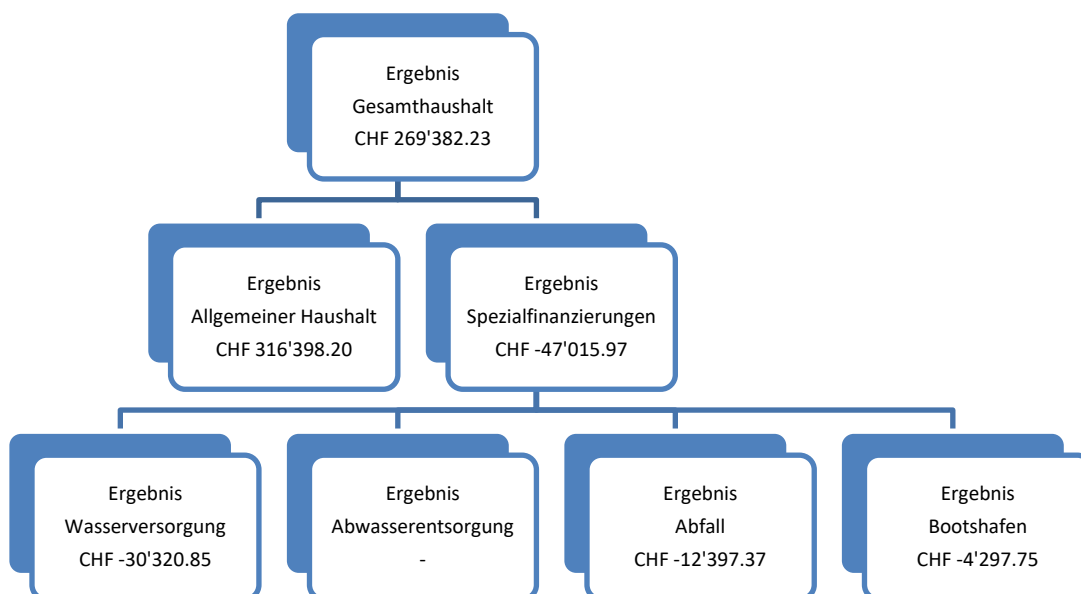
### Ergebnisse

Nach HRM2 muss das Ergebnis des **Gesamthaushalts** durch die Gemeindeversammlung genehmigt werden.

**Inklusive Auflösung** Spezialfinanzierung Abwasserentsorgung:



**Exklusive Auflösung** Spezialfinanzierung Abwasserentsorgung:



### 1.1.1 Erfolgsrechnung

#### Ergebnis Gesamthaushalt

Der Gesamthaushalt schliesst mit einem Aufwandüberschuss von CHF 569'341.08 ab. Budgetiert war ein Aufwandüberschuss von CHF 90'379.-. Die Verschlechterung gegenüber dem Budget 2023 beträgt CHF 478'962.08. Der Jahreserfolg lässt sich wie folgt begründen:

#### Ergebnis Allgemeiner Haushalt

Der "Allgemeine Haushalt" schliesst nach Vornahme der systembedingten zusätzlichen Abschreibungen mit einem Aufwandüberschuss von CHF 2'166'414.16 ab. Budgetiert war ein Aufwandüberschuss von CHF 27'939.-. Gegenüber dem Budget 2023 beträgt die Verschlechterung CHF 2'138'475.16.

Die Auflösung der Spezialfinanzierung (SF) Abwasserentsorgung (Abwasser) führt zu diesem verzerrten Rechnungsergebnis. Die SF Abwasser wurde bis zum 31. Dezember 2022 als eigene Rechnung geführt und in die Jahresrechnung der Einwohnergemeinde Leissigen inkludiert. Die Buchungen für die Auflösung der SF wurden in Zusammenarbeit mit der Begleitgruppe der ARA Region Interlaken und dem Amt für Gemeinden und Raumordnung (AGR) erstellt und schliesslich den Gemeinden zur Verfügung gestellt. Die Einwohnergemeinde Leissigen hat in enger Zusammenarbeit mit der ROD Treuhand AG die Auflösung der SF Abwasser vollzogen. Die neue Funktion 7200 Abwasserentsorgung allgemein (keine Spezialfinanzierung) übernimmt die bisherige Funktion 7201 Abwasserentsorgung Gemeindebetrieb vollständig. Die Buchungen für die Auflösung führen im Allgemeinen Haushalt zu einem grossen Aufwandüberschuss. Die SF Abwasser schliesst mit einem Ertragsüberschuss von CHF 1'644'089.05 ab. Dieser wird vollständig in die Spezialfinanzierungen "Grundgebühren Abwasserentsorgung" und "Verwendung Buchgewinn" überführt und entspricht dem Reglement über die Spezialfinanzierung im Bereich der Abwasserentsorgung. Die Stimmberechtigten haben dieses Reglement an der Gemeindeversammlung vom 25. November 2022 genehmigt.

Die nachfolgenden Kommentare beziehen sich auf den **Gesamthaushalt** (Vergleich Jahresrechnung 2023 mit Budget 2023 nach Sachgruppe).

30 Personalaufwand	Rechnung 2023 CHF	Budget 2023 CHF	Rechnung 2022 CHF
netto	1'025'049.65	1'044'778.70	973'478.55
Abweichung (Rechnung 2023 gegenüber Budget 2023)		-19'729.05	

Der grösste Anteil der Budgetunterschreitung ist darauf zurückzuführen, dass durch das Personal weniger Kurse und Weiterbildungen besucht wurden, als ursprünglich geplant. Zusammen mit diversen kleineren Abweichungen führt dies zu einer Budgetunterschreitung von insgesamt CHF 19'729.05 in diesem Bereich.

31 Sach- und übriger Betriebsaufwand	Rechnung 2023 CHF	Budget 2023 CHF	Rechnung 2022 CHF
netto	1'110'686.63	1'184'777.50	912'543.58
Abweichung (Rechnung 2023 gegenüber Budget 2023)		-74'090.87	

Anteil an der Budgetunterschreitung haben hauptsächlich die Sachgruppen (SG) 310/Material- und Warenaufwand mit CHF 35'203.72, die SG 311/nicht aktivierbare Anlagen mit CHF 54'848.57 und die SG 313/Dienstleistungen und Honorare mit 59'596.31.

Hingegen wurde die Budgetannahme in der Sachgruppe 314/baulicher und betrieblicher Unterhalt mit einem Betrag von CHF 124'155.12 überschritten. Grund für diese Überschreitung war, dass der Unterhalt der Gemeindestrassen jeweils der Erfolgsrechnung belastet wurde. Es fielen Unterhaltsarbeiten an, welche im Budget nicht vorgesehen waren. Auch bei der SG 315/Unterhalt Mobilien und immaterielle Anlagen kam es zu einer Budgetüberschreitung von CHF 15'107.05. Die SG 318/Wertberichtigungen aus Forderungen haben hingegen zu einer Budgetunterschreitung von CHF 19'080.95 geführt.

33 Abschreibungen Verwaltungsvermögen	Rechnung 2023 CHF	Budget 2023 CHF	Rechnung 2022 CHF
netto	213'666.90	296'159.75	258'470.30
Abweichung (Rechnung 2023 gegenüber Budget 2023)		-82'492.85	

Das bestehende Verwaltungsvermögen (Art. T2-4 Abs. 1 Ziff. 1. bis 4., Übergangsbestimmungen GV) wurde per 1. Januar 2016 zu den Buchwerten ins HRM2 übernommen und betrug CHF 1'715'980.50. Mit der Übertragung der Aufgabe Feuerwehr an den Gemeindeverband Feuerwehr Bödeli wurde das verbleibende Verwaltungsvermögen Feuerwehr (CHF 83'691.40) im Jahr 2017 vollständig abgeschrieben. Ab 1. Januar 2018 betragen die Buchwerte CHF 1'620'334.20. Diese werden innert 16 Jahren (CHF 101'270.85/Jahr) abgeschrieben.

Alle Aufgaben der Abwasserentsorgung wurden per 31. Dezember 2022 an die ARA Region Interlaken übertragen. Das aktuelle Verwaltungsvermögen wurde im Jahr 2023 vollständig abgeschrieben und die Spezialfinanzierung (SF) Abwasserentsorgung (Abwasser) aufgelöst.

Die ordentlichen Abschreibungen nach Nutzungsdauer betragen CHF 213'666.90. Budgetiert waren Abschreibungen im Umfang von CHF 296'159.75.

Systembedingte zusätzliche Abschreibungen (Art. 84 GV) müssen vorgenommen werden, wenn der "Allgemeine Haushalt" einen Ertragsüberschuss ausweist und die ordentlichen Abschreibungen kleiner als die Nettoinvestitionen sind. Die Einlage dieser Abschreibung erfolgt in die finanzpolitische Reserve.

Voraussetzungen für die **Bildung** von **zusätzlichen Abschreibungen** (Art. 84 GV):

Zusätzliche Abschreibungen betreffen nur den **allgemeinen Haushalt** und werden vorgenommen, wenn im Rechnungsjahr

- a) in der Erfolgsrechnung ein Ertragsüberschuss ausgewiesen wird und
- b) die ordentlichen Abschreibungen kleiner als die Nettoinvestitionen sind.

**Zusätzliche Abschreibungen** werden **aufgelöst**, wenn im Rechnungsjahr

- a) in der Erfolgsrechnung ein Aufwandüberschuss ausgewiesen wird und
- b) das Verhältnis zwischen Bilanzüberschuss und Summe der Steuereinnahmen und Zahlungen aus oder an den Finanzausgleich unter einen bestimmten Wert fällt (Bilanzüberschussquotient (BÜQ) < 30%).

Die Einlage dieser Abschreibungen oder die Entnahme erfolgt über die finanzpolitische Reserve.

Im Rechnungsjahr 2023 mussten weder systembedingte zusätzliche Abschreibungen noch eine Entnahme vorgenommen werden.

34 Finanzaufwand	Rechnung 2023 CHF	Budget 2023 CHF	Rechnung 2022 CHF
netto	22'481.05	20'520.00	16'712.91
Abweichung (Rechnung 2023 gegenüber Budget 2023)		1'961.05	

Der grösste Anteil an der Budgetüberschreitung hat die SG 340/Zinsaufwand mit CHF 2'625.30. Die Verzinsung auf kurzfristigen Finanzverbindlichkeiten war etwas höher als budgetiert.

35 Einlagen in Fonds und Spezialfinanzierungen	Rechnung 2023 CHF	Budget 2023 CHF	Rechnung 2022 CHF
netto	170'804.78	128'300.00	292'641.00
Abweichung (Rechnung 2023 gegenüber Budget 2023)		42'504.78	

Die Einlage in Fonds und Spezialfinanzierungen fällt um rund CHF 42'504.78 höher aus als budgetiert.

36 Transferaufwand	Rechnung 2023 CHF	Budget 2023 CHF	Rechnung 2022 CHF
netto	2'373'425.03	2'524'703.00	2'424'241.15
Abweichung (Rechnung 2023 gegenüber Budget 2023)		-151'277.97	
46 Transferertrag	Rechnung 2023 CHF	Budget 2023 CHF	Rechnung 2022 CHF
netto	525'120.76	470'215.00	454'210.20
Abweichung (Rechnung 2023 gegenüber Budget 2023)		54'905.76	

Mit der Einführung von HRM2 ist in der Direktionsverordnung über den Finanzhaushalt der Gemeinden (FHDV, BSG 170.511) die Periodenabgrenzung neu explizit verankert worden. Die Aufwendungen variieren lediglich um den Betrag der bisherigen und neuen Ansätze der internen Verrechnungen.

Das Budget SG 361/Entschädigungen an Gemeinwesen wird mit CHF 23'275.80, die SG 362/Finanz- und Lastenausgleich mit CHF 1'536.- und die SG 363/Beiträge an Gemeinwesen und Dritte mit CHF 126'466.17 unterschritten.

Die SG 461/Entschädigungen von Gemeinwesen wird mit CHF 7'762.09 unterschritten und die SG 463/Beiträge von Gemeinwesen und Dritten mit CHF 47'062.- sowie SG 460/Ertragsanteile mit CHF 1'492.85 überschritten.

40 Fiskalertrag	Rechnung 2023 CHF	Budget 2023 CHF	Rechnung 2022 CHF
netto	3'981'087.35	3'613'600.00	3'805'876.20
Abweichung (Rechnung 2023 gegenüber Budget 2023)		367'487.35	

Die Einnahmen aus den Steuern liegen CHF 367'487.15 über dem Budget. Die Mehreinnahmen bei der SG 400/Direkte Steuern natürliche Personen sind bei den Einkommenssteuern mit CHF 39'113.75 sowie die Quellensteuern mit CHF 69'484.45 zu begründen. Die SG 401/Direkte Steuern juristische Personen wird mit CHF 10'152.70 überschritten. Die grösste Abweichung fällt wiederum bei den aperiodischen Steuern (Liegen-

schaftssteuern, Grundstückgewinnsteuern, Sonderveranlagungen, Erbschafts- und Schenkungssteuern sowie Eingang abgeschriebener Steuern) mit CHF 278'488.65 an.

42 Entgelte	Rechnung 2023 CHF	Budget 2023 CHF	Rechnung 2022 CHF
netto	439'648.83	435'390.00	810'201.09
Abweichung (Rechnung 2023 gegenüber Budget 2023)		4'258.83	

Die SG 421/Gebühren für Amtshandlungen verzeichnet gegenüber dem Budget Mehreinnahmen im Umfang von CHF 6'117.45 infolge weiterer Bautätigkeit sowie des Gemeindegewachstums. Unter der SG 424/Benützungsgebühren und Dienstleistungen sind Mindereinnahmen von CHF 20'459.05 zu verzeichnen.

43 Verschiedene Erträge	Rechnung 2023 CHF	Budget 2023 CHF	Rechnung 2022 CHF
netto	2'584.80	0.00	1'163.15
Abweichung (Rechnung 2023 gegenüber Budget 2023)		2'584.80	

In der SG 431/Aktivierungen Eigenleistungen fallen Erträge in der Erfolgsrechnung an, die als Aufwand in der Investitionsrechnung umgebucht wurden. In diesem Rechnungsjahr fallen CHF 2'584.80 an.

44 Finanzertrag	Rechnung 2023 CHF	Budget 2023 CHF	Rechnung 2022 CHF
netto	794'206.83	98'730.00	117'278.82
Abweichung (Rechnung 2023 gegenüber Budget 2023)		695'476.83	

Die grösste Abweichung zum Budget fällt unter der SG 449/übriger Finanzertrag, Aufwertung Verwaltungsvermögen mit CHF 645'942.90.

45 Entnahmen aus Fonds und SF im Fremdkapital	Rechnung 2023 CHF	Budget 2023 CHF	Rechnung 2022 CHF
netto	1'669'945.20	60'540.00	68'247.35
Abweichung (Rechnung 2023 gegenüber Budget 2023)		1'609'405.20	

Unter der SG/451 wurde der Bestand per 31. Dezember 2022 des Werterhaltungsfonds der SF Abwasser entnommen. Dieser wurde in die neue Spezialfinanzierung eingelegt.

48 Ausserordentlicher Ertrag	Rechnung 2023 CHF	Budget 2023 CHF	Rechnung 2022 CHF
netto	3'029.15	370'385.30	3'029.15
Abweichung (Rechnung 2023 gegenüber Budget 2023)		-367'356.15	

Beim Erstellen des Budgets war vorgesehen, dass CHF 210'450.- zusätzliche Abschreibungen aus dem Fond der politischen Reserve aufzulösen sowie CHF 157'000.- aus der Vorfinanzierung des Eigenkapitals für die 75% der, der ARA Region Interlaken geschuldeten Abwasser-Grundgebühr (anstelle der Gebührenpflichtigen im Gemeindegebiet) zu entnehmen. Die ARA Region Interlaken konnte aus ressourcentechnischen Gründen die Gebührenfakturierung noch nicht vornehmen.

### 1.1.2 Spezialfinanzierungen (SF)

#### SF Wasserversorgung

Die Wasserversorgung (Funktion 7101) schliesst mit einem Aufwandüberschuss von CHF 30'320.85 ab. Budgetiert war ein Aufwandüberschuss von CHF 35'795.-. Das Budget konnte nahezu eingehalten werden. Der aktuelle Wert im "Anlage im Bau" beträgt CHF 921'369.20. Das Verwaltungsvermögen beträgt CHF 517'392.55 (Kategorien: 14201.01 CHF 9'109.05; 14031.01 CHF 508'283.50)

Die Verpflichtung zur Einlage in den Werterhalt der Wasserversorgung besteht aus zwei Vorgaben:



1. In den Werterhalt der Wasserversorgung ist jedes Jahr (im Minimum 60%) ein aufgrund des Wiederbeschaffungswerts berechneter Betrag einzulegen. Die Einwohnergemeinde Leissigen legt vollständig (100%) ein. Im Jahr 2023 sind dies CHF 98'617.-.
2. Die eingenommenen Anschlussgebühren müssen immer mit Verbuchung über die Erfolgsrechnung in den Werterhalt Wasserversorgung eingelegt werden, da sie aufgrund gesetzlicher Bestimmungen für Investitionen im Bereich der Wasserversorgung zu verwenden sind. Im Jahr 2023 sind dies CHF 29'713.-.

Das Eigenkapital (Rechnungsausgleich) der SF Wasserversorgung beträgt CHF 284'409.46 (Konto: 29001.01). Der Bestand des Werterhalts beläuft sich auf CHF 1'430'548.55 (Konto: 29301.01). Der Abbau des Rechnungsausgleichs ist eine eingeleitete Massnahme des Gemeinderats und entspricht dem Ziel.

### **SF Abwasserentsorgung**

Das Abwasser (Funktion 7201) schliesst mit einem Ertrag von CHF 1'644'089.05 ab. Die SF Abwasser wird nicht mehr abgeschlossen. Der Aufwand wurde in den allgemeinen Haushalt überführt und in die neuen Spezialfinanzierungen "Grundgebühr Abwasserentsorgung" und "Verwendung Buchgewinn" überführt. Dieser Vorgang entspricht dem Reglement über die Spezialfinanzierung im Bereich der Abwasserentsorgung vom 1. Januar 2023 der Einwohnergemeinde Leissigen.

Der Bestand der "SF Übertragung Buchgewinn" beträgt CHF 645'942.90 (Konto: 29002.03). Der Bestand der "SF Gebühren Abwasser" beläuft sich auf CHF 2'508'487.14 (Konto: 29302.02). Mit diesen Abschlussbuchungen ist die Funktion 7201 saldiert. Die Auflösung der Fonds gemäss Reglement über die Spezialfinanzierung im Bereich der Abwasserentsorgung erfolgt neu über die Funktion 7200. Diese Funktion ist ein Bestandteil des allgemeinen Haushalts.

Die Auflösung erfolgt in der Jahresrechnung 2023 und nicht wie anfangs kommuniziert per 31. Dezember 2022. Weshalb im Budget 2023 nichts vorgesehen wurde.

### **SF Abfall**

Die Abfallentsorgung (Funktion 7301) schliesst mit einem Aufwandüberschuss von CHF 12'397.37 ab. Budgetiert war ein Aufwandüberschuss von CHF 26'450.-. Die Besserstellung gegenüber dem Budget 2023 beträgt CHF 14'052.63.

Grundsätzlich sieht der Massnahmenplan des Gemeinderats budgetierte Aufwandüberschüsse vor, damit das Eigenkapital auf einen Drittel der Gebühreneinnahmen von rund CHF 30'000.- geschmälert wird. Hierfür wurden bewusst die Gebühren gesenkt. Geänderte Rahmenbedingungen bescheren nun wieder Ertragsüberschüsse. Der Gemeinderat ist gefordert, den Massnahmenplan anzupassen. Deshalb wurde durch den Gemeinderat eine weitere Gebührensenkung um 2/5 des bisherigen Preises per 1. Januar 2022 vorgenommen. Der Beschluss wurde von den Stimmberechtigten nicht bestritten. Die eingeleiteten Massnahmen entsprechen dem Ziel.

Das Eigenkapital (Rechnungsausgleich) der SF Abfall beträgt CHF 157'557.11 (Konto: 29003.01).

## **1.1.3 Übrige Spezialfinanzierungen (SF) mit Gemeindereglement**

### **SF Bootshafen**

Die zweiseitige Spezialfinanzierung Bootshafen (Funktion 3415) schliesst mit einem Aufwandüberschuss von CHF 4'297.75 ab. Budgetiert war ein Aufwandüberschuss von CHF 195.-. Die Schlechterstellung gegenüber dem Budget 2023 beträgt CHF 4'102.75. Der Kanton Bern hat die Neuausmessung des Bootshafens in seinen Berechnungen für die Konzessionsabgabe nicht berücksichtigt. Daraus resultierte eine nachträgliche Rechnungsstellung aus den letzten fünf Jahren. Das Ergebnis wird massgeblich durch diese Rechnungsstellung beeinflusst. Das Verwaltungsvermögen beträgt CHF 572'615.30.

Das Eigenkapital beträgt CHF 125'690.52 (Konto: 29000.02).

#### **1.1.4 Investitionsrechnung**

Es wurden Nettoinvestitionen in der Höhe von CHF 926'016.70 getätigt. Budgetiert waren Nettoinvestitionen von CHF 2'249'000.-. Die hängigen Investitionen ziehen sich ins Budget 2024. Kurz- bis mittelfristig stehen innovative Investitionen an, welche die Gemeinde Leissigen weiterentwickeln werden. Zudem stehen dringende Projekte an, die vorangetrieben werden müssen. Die Stimmberechtigten haben an der Gemeindeversammlung vom 24. November 2023 das Reglement über die Spezialfinanzierung Generationenwerk ZÖN E genehmigt. Ab der Jahresrechnung 2024 werden jährlich mindestens CHF 180'000.- (1.5% der geschätzten Baukosten) eingelegt. Der Gemeinderat kann weitere Einlagen bei einem Ertragsüberschuss der Erfolgsrechnung tätigen.

#### **1.1.5 Bilanz**

Die Bilanzsumme beträgt per 31. Dezember 2023 CHF 11'658'825.24 (Vorjahr: CHF 11'511'754.31). Davon beläuft sich das Finanzvermögen auf CHF 5'323'758.94 (Vorjahr: CHF 6'522'750.71). Gegenüber dem Vorjahr entspricht dies einer Abnahme von CHF 1'198'991.77. Das Verwaltungsvermögen beträgt per 31. Dezember 2023 CHF 6'335'066.30 (Vorjahr: CHF 4'989'003.60), was einer Zunahme von CHF 1'346'062.70 entspricht.

Das Fremdkapital beträgt CHF 3'601'133.93 (Vorjahr: CHF 4'511'307.61). Dies entspricht einer Abnahme von CHF 910'173.68.

Das Eigenkapital (SG 29) beträgt per 31. Dezember 2023 CHF 8'057'691.31 (Vorjahr: CHF 7'000'446.70).

**Das massgebende Eigenkapital (299) beläuft sich auf CHF 1'770'492.38 (Vorjahr: CHF 1'454'094.18).**

#### **1.1.6 Nachkredite**

Auf der Nachkredittabelle sind nur noch Kreditüberschreitungen aufgeführt und kommentiert, welche grösser als CHF 50'000.- sind. Das AGR empfiehlt nur noch diejenigen Budgetkredite aufzuführen, welche die Legislative genehmigen muss.

Nachkredit gemäss Liste Total:	CHF	3'676'078.11
davon:		
gebunden	CHF	3'555'661.44
zu beschliessen	CHF	120'416.67

Im Berichtsjahr 2023 fällt der Nachkredit für die Mehrkosten der Entwässerung und Unterhalt der Strasse Spicherallmi im Betrag von CHF 120'416.67 in die Kompetenz der Legislative.

(Art. 30 Bst b FHDV)

**Spezialfinanzierungen** (gebührenfinanzierte Bereiche)

in CHF

**Abfallbeseitigung**

	<u>Rechnungsjahr</u>	<u>Budget</u>
Erfolg	-12'397.37	-26'450.00

Rechnungsjahr  
31.12.2023

Verwaltungsvermögen  
Bestand SF

157'557.11

**Abwasserentsorgung**

	<u>Rechnungsjahr</u>	<u>Budget</u>
Erfolg		

Rechnungsjahr  
31.12.2023

Verwaltungsvermögen  
Bestand Werterhalt  
Bestand SF

2'508'487.14  
645'942.90

**Wasserversorgung**

	<u>Rechnungsjahr</u>	<u>Budget</u>
Erfolg	-30'320.85	-35'795.00

Rechnungsjahr  
31.12.2023

Verwaltungsvermögen  
Bestand Werterhalt  
Bestand SF

1'450'578.95  
1'430'548.55  
284'409.46

**Bootshafen**

	<u>Rechnungsjahr</u>	<u>Budget</u>
Erfolg	-4'297.75	-195.00

Rechnungsjahr  
31.12.2023

Verwaltungsvermögen  
Bestand SF

572'615.30  
125'690.52

## 2 ECKDATEN

### 2.1 Übersicht

in CHF	Rechnung 2023	Budget 2023	Rechnung 2022
<b>Jahresergebnis ER Gesamthaushalt</b>	-569'341.08	-90'378.65	330'574.37
<b>Jahresergebnis ER Allgemeiner Haushalt</b>	316'398.20	-27'938.65	293'919.64
<b>Jahresergebnis gesetzliche Spezialfinanzierungen</b>	-885'739.28	-62'440.00	36'654.73
<b>Steuerertrag natürliche Personen</b>	3'023'846.00	2'944'500.00	2'844'604.70
<b>Steuerertrag juristische Personen</b>	97'952.70	87'800.00	65'248.85
<b>Liegenschaftssteuer</b>	423'753.05	440'000.00	424'679.15
<b>Nettoinvestitionen</b>	926'016.70	2'249'000.00	350'784.80
<b>Bestand Finanzvermögen</b>	5'323'758.94		6'522'671.71
<b>Bestand Verwaltungsvermögen Gesamthaushalt</b>	6'335'066.30		4'989'003.60
<b>Bestand Verwaltungsvermögen Allgemeiner Haushalt</b>	4'311'872.05		2'704'328.20
<b>Bestand Verwaltungsvermögen Spezialfinanzierungen</b>	2'023'194.25		2'284'675.40
<b>Fremdkapital</b>	3'601'133.93		4'511'228.61
<b>Eigenkapital</b>	8'057'691.31		7'000'446.70
<b>Reserven</b>	1'085'932.05		1'085'932.05
<b>Bilanzüberschuss/-fehlbetrag</b>	1'770'492.38		1'454'094.18

## 2.2 Selbstfinanzierung / Finanzierungsergebnis

**Selbstfinanzierung / Finanzierungsergebnis**

in CHF		Rechnung 2023	Budget 2023	Rechnung 2022
Ergebnis Gesamthaushalt	90	-569'341.08	-90'378.65	330'574.37
Abschreibung Verwaltungsvermögen	33 +	213'666.90	296'159.75	258'470.30
Einlagen in Fonds und Spezialfinanzierungen	35 +	170'804.78	128'300.00	292'641.00
Entnahmen aus Fonds und Spezialfinanzierungen	45 -	-1'669'945.20	-60'540.00	-68'247.35
Abschreibungen Investitionsbeiträge	366 +	12'230.00	12'230.00	12'230.00
Einlagen in das Eigenkapital	389 +	3'128'755.26	0.00	111'241.25
Entnahmen aus dem Eigenkapital	489 -	-3'029.15	-370'385.30	-3'029.15
<b>Selbstfinanzierung</b>		<b>1'283'141.51</b>	<b>-84'614.20</b>	<b>933'880.42</b>
<b>Finanzierungsergebnis</b>				
Investitionsausgaben	690 +	3'175'962.45	2'249'000.00	636'330.65
Investitionseinnahmen	590 -	-2'249'945.75	0.00	-285'545.85
<b>Nettoinvestitionen</b>		<b>926'016.70</b>	<b>2'249'000.00</b>	<b>350'784.80</b>
<b>Finanzierungsergebnis</b>		<b>357'124.81</b>	<b>-2'333'614.20</b>	<b>583'095.62</b>

## 2.3 Gesamt Haushalt

### 2.3.1 Gesamter Haushalt

Erfolgsrechnung in CHF		Rechnung 2023	Budget 2023	Rechnung 2022
<b>Betrieblicher Aufwand</b>				
30	Personalaufwand	1'025'049.65	1'044'778.70	973'478.55
31	Sach- und übriger Betriebsaufwand	1'110'686.63	1'184'777.50	912'543.58
33	Abschreibungen Verwaltungsvermögen	213'666.90	296'159.75	258'470.30
35	Einlagen in Fonds und Spezialfinanzierungen	170'804.78	128'300.00	292'641.00
36	Transferaufwand	2'373'425.03	2'524'703.00	2'424'241.15
37	Durchlaufende Beiträge	0.00	0.00	0.00
<b>Total Betrieblicher Aufwand</b>		<b>4'893'632.99</b>	<b>5'178'718.95</b>	<b>4'861'374.58</b>
<b>Betrieblicher Ertrag</b>				
40	Fiskalertrag	3'981'087.35	3'613'600.00	3'805'876.20
41	Regalien und Konzessionen	59'905.30	60'000.00	59'897.15
42	Entgelte	439'648.83	435'390.00	810'201.09
43	Verschiedene Erträge	2'584.80	0.00	1'163.15
45	Entnahmen aus Fonds und Spezialfinanzierungen	1'669'945.20	60'540.00	68'247.35
46	Transferertrag	525'120.76	470'215.00	454'210.20
47	Durchlaufende Beiträge	0.00	0.00	0.00
<b>Total Betrieblicher Ertrag</b>		<b>6'678'292.24</b>	<b>4'639'745.00</b>	<b>5'199'595.14</b>
<b>Ergebnis aus betrieblicher Tätigkeit</b>		<b>1'784'659.25</b>	<b>-538'973.95</b>	<b>338'220.56</b>
34	Finanzaufwand	22'481.05	20'520.00	16'712.91
44	Finanzertrag	794'206.83	98'730.00	117'278.82
<b>Ergebnis aus Finanzierung</b>		<b>771'725.78</b>	<b>78'210.00</b>	<b>100'565.91</b>
<b>Operatives Ergebnis</b>		<b>2'556'385.03</b>	<b>-460'763.95</b>	<b>438'786.47</b>
38	Ausserordentlicher Aufwand	3'128'755.26	0.00	111'241.25
48	Ausserordentlicher Ertrag	3'029.15	370'385.30	3'029.15
<b>Ausserordentliches Ergebnis</b>		<b>-3'125'726.11</b>	<b>370'385.30</b>	<b>-108'212.10</b>
<b>Gesamtergebnis Erfolgsrechnung</b>		<b>-569'341.08</b>	<b>-90'378.65</b>	<b>330'574.37</b>

## 2.3.2 Allgemeiner Haushalt

Erfolgsrechnung in CHF		Rechnung 2023	Budget 2023	Rechnung 2022
<b>Betrieblicher Aufwand</b>				
30	Personalaufwand	1'002'625.25	1'015'853.70	956'393.05
31	Sach- und übriger Betriebsaufwand	948'870.15	984'342.50	710'411.47
33	Abschreibungen Verwaltungsvermögen	175'454.00	222'249.75	181'829.40
35	Einlagen in Fonds und Spezialfinanzierungen	0.00	0.00	0.00
36	Transferaufwand	2'313'706.78	2'451'093.00	2'255'179.30
37	Durchlaufende Beiträge	0.00	0.00	0.00
<b>Total Betrieblicher Aufwand</b>		<b>4'440'656.18</b>	<b>4'673'538.95</b>	<b>4'103'813.22</b>
<b>Betrieblicher Ertrag</b>				
40	Fiskalertrag	3'981'087.35	3'613'600.00	3'805'876.20
41	Regalien und Konzessionen	59'905.30	60'000.00	59'897.15
42	Entgelte	98'645.99	89'890.00	122'275.60
43	Verschiedene Erträge	2'584.80	0.00	1'163.15
45	Entnahmen aus Fonds und Spezialfinanzierungen	0.00	0.00	0.00
46	Transferertrag	525'120.76	469'715.00	454'210.20
47	Durchlaufende Beiträge	0.00	0.00	0.00
<b>Total Betrieblicher Ertrag</b>		<b>4'667'344.20</b>	<b>4'233'205.00</b>	<b>4'443'422.30</b>
<b>Ergebnis aus betrieblicher Tätigkeit</b>		<b>226'688.02</b>	<b>-440'333.95</b>	<b>339'609.08</b>
34	Finanzaufwand	19'814.55	19'920.00	15'337.71
44	Finanzertrag	106'495.58	61'930.00	77'860.37
<b>Ergebnis aus Finanzierung</b>		<b>86'681.03</b>	<b>42'010.00</b>	<b>62'522.66</b>
<b>Operatives Ergebnis</b>		<b>313'369.05</b>	<b>-398'323.95</b>	<b>402'131.74</b>
38	Ausserordentlicher Aufwand	2'482'812.36	0.00	111'241.25
48	Ausserordentlicher Ertrag	3'029.15	370'385.30	3'029.15
<b>Ausserordentliches Ergebnis</b>		<b>-2'479'783.21</b>	<b>370'385.30</b>	<b>-108'212.10</b>
<b>Gesamtergebnis Erfolgsrechnung</b>		<b>-2'166'414.16</b>	<b>-27'938.65</b>	<b>293'919.64</b>

## 2.3.3 Wasserversorgung

Erfolgsrechnung in CHF		Rechnung 2023	Budget 2023	Rechnung 2022
<b>Betrieblicher Aufwand</b>				
30	Personalaufwand	21'653.15	28'170.00	16'317.20
31	Sach- und übriger Betriebsaufwand	61'327.80	91'765.00	67'438.93
33	Abschreibungen Verwaltungsvermögen	16'347.35	52'040.00	11'592.35
35	Einlagen in Fonds und Spezialfinanzierungen	128'330.00	128'300.00	128'330.00
36	Transferaufwand	6'548.50	19'110.00	11'559.50
37	Durchlaufende Beiträge	0.00	0.00	0.00
<b>Total Betrieblicher Aufwand</b>		<b>234'206.80</b>	<b>319'385.00</b>	<b>235'237.98</b>
<b>Betrieblicher Ertrag</b>				
40	Fiskalertrag	0.00	0.00	0.00
41	Regalien und Konzessionen	0.00	0.00	0.00
42	Entgelte	176'304.50	221'000.00	168'925.55
43	Verschiedene Erträge	0.00	0.00	0.00
45	Entnahmen aus Fonds und Spezialfinanzierungen	25'856.15	60'540.00	23'428.10
46	Transferertrag	0.00	500.00	0.00
47	Durchlaufende Beiträge	0.00	0.00	0.00
<b>Total Betrieblicher Ertrag</b>		<b>202'160.65</b>	<b>282'040.00</b>	<b>192'353.65</b>
<b>Ergebnis aus betrieblicher Tätigkeit</b>		<b>-32'046.15</b>	<b>-37'345.00</b>	<b>-42'884.33</b>
34	Finanzaufwand	1'528.50	0.00	111.05
44	Finanzertrag	3'253.80	1'550.00	1'590.10
<b>Ergebnis aus Finanzierung</b>		<b>1'725.30</b>	<b>1'550.00</b>	<b>1'479.05</b>
<b>Operatives Ergebnis</b>		<b>-30'320.85</b>	<b>-35'795.00</b>	<b>-41'405.28</b>
38	Ausserordentlicher Aufwand	0.00	0.00	0.00
48	Ausserordentlicher Ertrag	0.00	0.00	0.00
<b>Ausserordentliches Ergebnis</b>		<b>0.00</b>	<b>0.00</b>	<b>0.00</b>
<b>Gesamtergebnis Erfolgsrechnung</b>		<b>-30'320.85</b>	<b>-35'795.00</b>	<b>-41'405.28</b>



## 2.3.4 Abwasserentsorgung

Erfolgsrechnung in CHF		Rechnung 2023	Budget 2023	Rechnung 2022
<b>Betrieblicher Aufwand</b>				
30	Personalaufwand	0.00	0.00	0.00
31	Sach- und übriger Betriebsaufwand	0.00	0.00	37'187.90
33	Abschreibungen Verwaltungsvermögen	0.00	0.00	43'183.00
35	Einlagen in Fonds und Spezialfinanzierungen	42'474.78	0.00	164'311.00
36	Transferaufwand	0.00	0.00	111'938.05
37	Durchlaufende Beiträge	0.00	0.00	0.00
<b>Total Betrieblicher Aufwand</b>		<b>42'474.78</b>	<b>0.00</b>	<b>356'619.95</b>
<b>Betrieblicher Ertrag</b>				
40	Fiskalertrag	0.00	0.00	0.00
41	Regalien und Konzessionen	0.00	0.00	0.00
42	Entgelte	42'474.78	0.00	399'796.90
43	Verschiedene Erträge	0.00	0.00	0.00
45	Entnahmen aus Fonds und Spezialfinanzierungen	1'644'089.05	0.00	44'819.25
46	Transferertrag	0.00	0.00	0.00
47	Durchlaufende Beiträge	0.00	0.00	0.00
<b>Total Betrieblicher Ertrag</b>		<b>1'686'563.83</b>	<b>0.00</b>	<b>444'616.15</b>
<b>Ergebnis aus betrieblicher Tätigkeit</b>		<b>1'644'089.05</b>	<b>0.00</b>	<b>87'996.20</b>
34	Finanzaufwand	0.00	0.00	631.30
44	Finanzertrag	645'942.90	0.00	1'960.15
<b>Ergebnis aus Finanzierung</b>		<b>645'942.90</b>	<b>0.00</b>	<b>1'328.85</b>
<b>Operatives Ergebnis</b>		<b>2'290'031.95</b>	<b>0.00</b>	<b>89'325.05</b>
38	Ausserordentlicher Aufwand	645'942.90	0.00	0.00
48	Ausserordentlicher Ertrag	0.00	0.00	0.00
<b>Ausserordentliches Ergebnis</b>		<b>-645'942.90</b>	<b>0.00</b>	<b>0.00</b>
<b>Gesamtergebnis Erfolgsrechnung</b>		<b>1'644'089.05</b>	<b>0.00</b>	<b>89'325.05</b>

## 2.3.5 Abfallbeseitigung

Erfolgsrechnung in CHF		Rechnung 2023	Budget 2023	Rechnung 2022
<b>Betrieblicher Aufwand</b>				
30	Personalaufwand	0.00	0.00	0.00
31	Sach- und übriger Betriebsaufwand	85'790.38	98'700.00	89'403.28
33	Abschreibungen Verwaltungsvermögen	0.00	0.00	0.00
35	Einlagen in Fonds und Spezialfinanzierungen	0.00	0.00	0.00
36	Transferaufwand	49'246.95	52'500.00	43'119.90
37	Durchlaufende Beiträge	0.00	0.00	0.00
<b>Total Betrieblicher Aufwand</b>		<b>135'037.33</b>	<b>151'200.00</b>	<b>132'523.18</b>
<b>Betrieblicher Ertrag</b>				
40	Fiskalertrag	0.00	0.00	0.00
41	Regalien und Konzessionen	0.00	0.00	0.00
42	Entgelte	122'223.56	124'500.00	119'203.04
43	Verschiedene Erträge	0.00	0.00	0.00
45	Entnahmen aus Fonds und Spezialfinanzierungen	0.00	0.00	0.00
46	Transferertrag	0.00	0.00	0.00
47	Durchlaufende Beiträge	0.00	0.00	0.00
<b>Total Betrieblicher Ertrag</b>		<b>122'223.56</b>	<b>124'500.00</b>	<b>119'203.04</b>
<b>Ergebnis aus betrieblicher Tätigkeit</b>		<b>-12'813.77</b>	<b>-26'700.00</b>	<b>-13'320.14</b>
34	Finanzaufwand	0.00	0.00	0.00
44	Finanzertrag	416.40	250.00	237.95
<b>Ergebnis aus Finanzierung</b>		<b>416.40</b>	<b>250.00</b>	<b>237.95</b>
<b>Operatives Ergebnis</b>		<b>-12'397.37</b>	<b>-26'450.00</b>	<b>-13'082.19</b>
38	Ausserordentlicher Aufwand	0.00	0.00	0.00
48	Ausserordentlicher Ertrag	0.00	0.00	0.00
<b>Ausserordentliches Ergebnis</b>		<b>0.00</b>	<b>0.00</b>	<b>0.00</b>
<b>Gesamtergebnis Erfolgsrechnung</b>		<b>-12'397.37</b>	<b>-26'450.00</b>	<b>-13'082.19</b>

## 2.3.6 Bootshafen

Erfolgsrechnung in CHF		Rechnung 2023	Budget 2023	Rechnung 2022
<b>Betrieblicher Aufwand</b>				
30	Personalaufwand	771.25	755.00	768.30
31	Sach- und übriger Betriebsaufwand	14'698.30	9'970.00	8'102.00
33	Abschreibungen Verwaltungsvermögen	21'865.55	21'870.00	21'865.55
35	Einlagen in Fonds und Spezialfinanzierungen	0.00	0.00	0.00
36	Transferaufwand	3'922.80	2'000.00	2'444.40
37	Durchlaufende Beiträge	0.00	0.00	0.00
<b>Total Betrieblicher Aufwand</b>		<b>41'257.90</b>	<b>34'595.00</b>	<b>33'180.25</b>
<b>Betrieblicher Ertrag</b>				
40	Fiskalertrag	0.00	0.00	0.00
41	Regalien und Konzessionen	0.00	0.00	0.00
42	Entgelte	0.00	0.00	0.00
43	Verschiedene Erträge	0.00	0.00	0.00
45	Entnahmen aus Fonds und Spezialfinanzierungen	0.00	0.00	0.00
46	Transferertrag	0.00	0.00	0.00
47	Durchlaufende Beiträge	0.00	0.00	0.00
<b>Total Betrieblicher Ertrag</b>		<b>0.00</b>	<b>0.00</b>	<b>0.00</b>
<b>Ergebnis aus betrieblicher Tätigkeit</b>		<b>-41'257.90</b>	<b>-34'595.00</b>	<b>-33'180.25</b>
34	Finanzaufwand	1'138.00	600.00	632.85
44	Finanzertrag	38'098.15	35'000.00	35'630.25
<b>Ergebnis aus Finanzierung</b>		<b>36'960.15</b>	<b>34'400.00</b>	<b>34'997.40</b>
<b>Operatives Ergebnis</b>		<b>-4'297.75</b>	<b>-195.00</b>	<b>1'817.15</b>
38	Ausserordentlicher Aufwand	0.00	0.00	0.00
48	Ausserordentlicher Ertrag	0.00	0.00	0.00
<b>Ausserordentliches Ergebnis</b>		<b>0.00</b>	<b>0.00</b>	<b>0.00</b>
<b>Gesamtergebnis Erfolgsrechnung</b>		<b>-4'297.75</b>	<b>-195.00</b>	<b>1'817.15</b>

### 3 Bilanz

Konto	Bilanz Bilanzgliederung	Bestand per 01.01.2023	Veränderungen		Bestand per 31.12.2023
			Zuwachs	Abgang	
1	Aktiven	11'511'754.31	24'059'238.44	23'912'088.51	11'658'825.24
10	Finanzvermögen	6'522'750.71	19'720'944.54	20'919'857.31	5'323'758.94
100	Flüssige Mittel und kurzfristige Geldanlagen	3'569'375.89	8'123'654.80	9'403'173.35	2'289'857.34
101	Forderungen	2'248'246.92	11'308'706.44	11'498'512.71	2'058'361.65
102	Kurzfristige Finanzanlagen	10'500.00			10'500.00
104	Aktive Rechnungsabgrenzungen	35'590.90	253'329.30	1'071.25	287'848.95
107	Finanzanlagen	30'500.00	1.00	10'500.00	20'001.00
108	Sachanlagen FV	628'537.00	35'253.00	6'600.00	657'190.00
14	Verwaltungsvermögen	4'989'003.60	4'338'293.90	2'992'231.20	6'335'066.30
140	Sachanlagen VV	4'732'185.90	2'507'292.65	2'897'222.55	4'342'256.00
142	Immaterielle Anlagen	59'932.70	23'661.25	22'533.00	61'060.95
144	Darlehen		1'807'340.00	60'244.65	1'747'095.35
145	Beteiligungen, Grundkapitalien	10.00		1.00	9.00
146	Investitionsbeiträge	196'875.00		12'230.00	184'645.00
2	Passiven	11'511'754.31	11'105'346.15	10'958'196.22	11'658'825.24
20	Fremdkapital	4'511'307.61	7'195'468.27	8'105'562.95	3'601'133.93
200	Laufende Verbindlichkeiten	938'110.31	7'171'368.77	7'565'432.20	543'967.88
201	Kurzfristige Finanzverbindlichkeiten	540'000.00		500'000.00	40'000.00
204	Passive Rechnungsabgrenzung	1'750.00	1'230.00	125.00	2'855.00
205	Kurzfristige Rückstellungen	22'253.05	12'706.55		34'959.60
206	Langfristige Finanzverbindlichkeiten	2'740'000.00		40'000.00	2'700'000.00
208	Langfristige Rückstellungen	135'654.85	9'811.30		145'466.15
209	Verbindlichkeiten gegenüber Spezialfinanzierungen und Fonds im Fremdkapital	133'539.40	351.65	5.75	133'885.30
29	Eigenkapital	7'000'446.70	3'909'877.88	2'852'633.27	8'057'691.31

### 3 Bilanz

Konto	Bilanz Bilanzgliederung	Bestand per 01.01.2023	Veränderungen		Bestand per 31.12.2023
			Zuwachs	Abgang	
290	Verpflichtungen (+) bzw. Vorschüsse (-) gegenüber Spezialfinanzierungen	1'460'506.37	645'942.90	885'739.28	1'220'709.99
293	Vorfinanzierungen	2'955'363.75	2'653'617.14	1'669'945.20	3'939'035.69
294	Reserven	1'085'932.05			1'085'932.05
296	Neubewertungsreserve Finanzvermögen	44'550.35		3'029.15	41'521.20
299	Bilanzüberschuss/-fehlbetrag	1'454'094.18	610'317.84	293'919.64	1'770'492.38
	Total Aktiven	11'511'754.31	24'059'238.44	23'912'088.51	11'658'825.24
	Total Passiven	11'511'754.31	11'105'346.15	10'958'196.22	11'658'825.24
	Passivenüberschuss				0.00

## 4 FUNKTION

### 4.1 Erfolgsrechnung

Konto	Erfolgsrechnung Funktionale Gliederung ER	Rechnung 2023		Budget 2023		Rechnung 2022	
		Aufwand	Ertrag	Aufwand	Ertrag	Aufwand	Ertrag
	<b>Total</b>	<b>8'435'139.90</b>	<b>8'435'139.90</b>	<b>5'266'738.95</b>	<b>5'266'738.95</b>	<b>5'470'106.73</b>	<b>5'470'106.73</b>
	Netto Aufwand		0.00				
<b>0</b>	<b>Allgemeine Verwaltung</b>	<b>907'914.10</b>	<b>55'851.85</b>	<b>975'458.85</b>	<b>56'410.00</b>	<b>911'475.47</b>	<b>84'278.40</b>
	Netto Aufwand		852'062.25		919'048.85		827'197.07
<b>1</b>	<b>Öffentliche Ordnung und Sicherheit, Verteidigung</b>	<b>94'605.20</b>	<b>60'948.65</b>	<b>85'071.00</b>	<b>57'230.00</b>	<b>65'636.10</b>	<b>73'810.60</b>
	Netto Aufwand		33'656.55		27'841.00		
	Netto Ertrag					8'174.50	
<b>2</b>	<b>Bildung</b>	<b>1'418'092.68</b>	<b>255'412.89</b>	<b>1'381'498.35</b>	<b>258'950.00</b>	<b>1'333'377.18</b>	<b>253'541.90</b>
	Netto Aufwand		1'162'679.79		1'122'548.35		1'079'835.28
<b>3</b>	<b>Kultur, Sport und Freizeit, Kirche</b>	<b>169'796.65</b>	<b>49'401.60</b>	<b>112'885.00</b>	<b>41'595.00</b>	<b>157'406.30</b>	<b>42'160.55</b>
	Netto Aufwand		120'395.05		71'290.00		115'245.75
<b>4</b>	<b>Gesundheit</b>	<b>9'121.75</b>		<b>12'650.00</b>		<b>8'467.30</b>	
	Netto Aufwand		9'121.75		12'650.00		8'467.30
<b>5</b>	<b>Soziale Sicherheit</b>	<b>966'849.10</b>	<b>37'068.71</b>	<b>1'068'415.00</b>	<b>42'650.00</b>	<b>991'659.15</b>	<b>30'006.70</b>
	Netto Aufwand		929'780.39		1'025'765.00		961'652.45
<b>6</b>	<b>Verkehr und Nachrichtenübermittlung</b>	<b>645'929.30</b>	<b>84'813.15</b>	<b>610'715.75</b>	<b>23'600.00</b>	<b>417'824.72</b>	<b>37'536.65</b>
	Netto Aufwand		561'116.15		587'115.75		380'288.07
<b>7</b>	<b>Umweltschutz und Raumordnung</b>	<b>3'615'019.32</b>	<b>3'555'073.97</b>	<b>703'490.00</b>	<b>636'845.00</b>	<b>858'914.31</b>	<b>825'822.66</b>
	Netto Aufwand		59'945.35		66'645.00		33'091.65
<b>8</b>	<b>Volkswirtschaft</b>	<b>46'324.35</b>	<b>81'700.45</b>	<b>52'735.00</b>	<b>82'875.00</b>	<b>27'245.95</b>	<b>85'597.40</b>
	Netto Ertrag	35'376.10		30'140.00		58'351.45	
<b>9</b>	<b>Finanzen und Steuern</b>	<b>561'487.45</b>	<b>4'254'868.63</b>	<b>263'820.00</b>	<b>4'066'583.95</b>	<b>698'100.25</b>	<b>4'037'351.87</b>
	Netto Ertrag	3'693'381.18		3'802'763.95		3'339'251.62	

#### 4.1.1 Kommentar

##### 0 Allgemeine Verwaltung

Aufgabenbereiche	Rechnung 2023 Netto	Budget 2023 Netto	Veränderungen
0110 Legislative	15'550.65	21'280.00	5'729.35
0120 Exekutive	106'358.15	110'390.00	4'031.85
0220 Allgemeine Dienste	713'712.24	752'618.85	38'906.61
0290 Verwaltungsliegenschaften	16'441.21	34'760.00	18'318.79

Vorzeichen (-) unter den Spalten Rechnungen und Budget = Nettoertrag, ansonsten Nettoaufwand

- 0110 Minderausgaben für die Durchführung von Gemeindeversammlungen. Die ausserordentliche Gemeindeversammlung fand nicht statt.
- 0120 Die Kosten für die Klausur des Gemeinderats fielen geringer aus als budgetiert.
- 0220 Die vom Kanton Bern vorgeschriebene elektronische Geschäftsverwaltung (GEVER) musste bereits im vorangegangenen Jahr angeschafft werden, weshalb der Budgetkredit nicht benötigt wurde. Aufgrund der Einführung von GEVER wurde die Überarbeitung der Website zurückgestellt.
- 0290 Minderausgaben bei den Mobilien sowie bei der Ver- und Entsorgung der Liegenschaft Gemeindeverwaltung. Der Heizölvorrat war im Jahr 2023 ausreichend.

##### 1 Öffentliche Ordnung und Sicherheit, Verteidigung

Aufgabenbereiche	Rechnung 2023 Netto	Budget 2023 Netto	Veränderungen
1110 Polizei	4'020.80	3'620.00	-400.80
1120 Verkehrssicherheit	639.00	590.00	-49.00
1400 Allgemeines Rechtswesen	-16'666.85	-24'404.00	-7'737.15
1500 Feuerwehr	1'142.65	4'615.00	3'472.35
1610 Militärische Verteidigung	2'723.15	2'500.00	-223.15
1620 Zivilschutz	39'860.85	39'070.00	-790.85
1627 Regionaler Führungsstab	1'936.95	1'850.00	-86.95

Vorzeichen (-) unter den Spalten Rechnungen und Budget = Nettoertrag, ansonsten Nettoaufwand

- 1400 Mehrausgaben bei den Dienstleistungen Dritter, wie Gebühren Einwohner-/Fremdenkontrolle, Baupolizei, Kanton.
- 1400 Mehrausgaben für Vermessungen im Bereich Grenzbereinigung und Nachführungen.
- 1500 Minderaufwand bei der Ver- und Entsorgung der Liegenschaft Feuerwehr.

## 2 Bildung

Aufgabenbereiche		Rechnung 2023 Netto	Budget 2023 Netto	Veränderungen
2110	Kindergarten	107'759.25	98'624.00	-9'135.25
2111	Basisstufe	0.00	0.00	0.00
2120	Primarstufe (1.-6. Schuljahr)	307'887.95	287'920.00	-19'967.95
2130	Sekundarstufe (7.-9. Schuljahr)	354'436.33	308'200.00	-46'236.33
2140	Musikschule	36'079.85	36'000.00	-79.85
2170	Schulliegenschaften	235'415.80	268'446.35	33'030.55
2180	Tagesbetreuung	583.46	17'868.00	17'284.54
2190	Obligatorische Schule	23'440.10	24'100.00	659.90
2192	Schulbibliothek	2'241.80	2'000.00	-241.80
2195	Schülertransporte	12'990.00	12'590.00	-400.00
2197	Schulsozialdienst	6'214.50	5'800.00	-414.50
2200	Sonderschulen	74'680.35	60'000.00	-14'680.35
2991	Bildung (Erwachsenenbildung)	950.40	1'000.00	49.60

Vorzeichen (-) unter den Spalten Rechnungen und Budget = Nettoertrag, ansonsten Nettoaufwand

- 2110/2120 Lastenausgleich Lehrergehälter Kindergarten und Primarstufe höher als budgetiert.
- 2120 Mehrausgaben bei den Löhnen, Tag- und Sitzungsgelder für Arbeitsgruppen.
- 2120 Minderausgaben beim Unterhalt der immateriellen Anlagen.
- 2130 Höhere Vergütung an die Sekundarstufe I in Interlaken sowie höhere Entschädigung aus dem Lastenausgleich Lehrergehälter Sekundarstufe I als budgetiert.
- 2170 Minderausgaben bei den budgetierten Abschreibungen.
- 2180 Erstmals Erfahrungszahlen von fünf Monaten im Bereich Tagesbetreuung.
- 2180 Die Entschädigungen an Kantone für die Lohnanteile fallen tiefer aus als budgetiert.
- 2200 Mehrausgaben bei den Beiträgen an Gemeinden und Gemeindeverbände.

## 3 Kultur, Sport, Freizeit, Kirche

Aufgabenbereiche		Rechnung 2023 Netto	Budget 2023 Netto	Veränderungen
3110	Museen und bildende Kunst	500.00	500.00	0.00
3120	Denkmalpflege und Heimatschutz	1'446.00	2'080.00	634.00
3220	Konzert und Theater	5'550.00	1'850.00	-3'700.00
3290	Kultur (übrige)	8'872.15	15'235.00	6'362.85
3320	Massenmedien	0.00	365.00	365.00
3410	Sport	15'076.95	5'750.00	-9'326.95
3415	Bootshafen	0.00	0.00	0.00
3420	Freizeit	88'949.95	45'510.00	-43'439.95
3500	Kirchen und religiöse Angelegenheiten	0.00	0.00	0.00

Vorzeichen (-) unter den Spalten Rechnungen und Budget = Nettoertrag, ansonsten Nettoaufwand

- 3220 Mehrausgaben für Spendenbeiträge.
- 3290 Minderausgaben bei den kulturellen Veranstaltungen der Kulturkommission.
- 3410 Mehraufwand für eine Kostenbeteiligung an eine öffentliche Unternehmung sowie interne Verrechnungen des gemeindeeigenen Personals.
- 3415 Mehraufwand für nachträglich fakturierte Konzessionsgebühren durch den Kanton Bern.
- 3420 Neu werden alle Aufwendungen für die Wanderwege unter der Rubrik 3 (vorher teils Funktion 6 und 8) geführt. Buchungswechsel im Budget 2023 noch nicht berücksichtigt.



#### 4 Gesundheit

Aufgabenbereiche		Rechnung 2023 Netto	Budget 2023 Netto	Veränderungen
4210	Ambulante Krankenpflege	965.40	950.00	-15.40
4320	Krankheitsbekämpfung (übrige)	2'036.35	1'900.00	-136.35
4330	Schulgesundheitsdienst	1'800.00	3'100.00	1'300.00
4331	Schulzahnpflege	4'320.00	4'500.00	180.00
4340	Lebensmittelkontrolle	0.00	2'200.00	2'200.00

Vorzeichen (-) unter den Spalten Rechnungen und Budget = Nettoertrag, ansonsten Nettoaufwand

- 4330 Keine Ausgaben im Bereich der Präventionsarbeit.
- 4340 Die Rubrik beinhaltet lediglich die Kontrolle des Trinkwassers für die Wasserversorgung. Aufgrund der Verbuchungsanleitung HRM2 können die Kosten direkt der Spezialfinanzierung Wasserversorgung belastet werden. Buchungswechsel im Budget 2023 noch nicht berücksichtigt.

#### 5 Soziale Sicherheit

Aufgabenbereiche		Rechnung 2023 Netto	Budget 2023 Netto	Veränderungen
5310	AHV-Zweigstelle	22'982.30	23'505.00	522.70
5320	Ergänzungsleistungen AHV/IV	270'429.00	288'300.00	17'871.00
5350	Leistungen an das Alter	240.00	280.00	40.00
5410	Familienzulagen	4'806.00	6'000.00	1'194.00
5440	Jugendschutz	6'090.35	7'000.00	909.65
5450	Leistungen an Familien (allgemein)	-120.00	-200.00	-80.00
5451	Leistungen an Familien (Krippen und Horte)	4'479.44	5'000.00	520.56
5458	Tageselternverein	200.00	5'200.00	5'000.00
5790	Sozialhilfe	7'055.80	20'920.00	13'864.20
5799	Sozialhilfe	613'617.50	669'760.00	56'142.50

Vorzeichen (-) unter den Spalten Rechnungen und Budget = Nettoertrag, ansonsten Nettoaufwand

- 5320 Tieferer Gemeindebeitrag an den Lastenausgleich Ergänzungsleistungen als budgetiert.
- 5410 Tieferer Gemeindebeitrag an den Lastenausgleich Familienzulagen als budgetiert.
- 5451/5458 Die kontingentierte Ausgabe für die Betreuungsgutscheine gemäss Gemeindeversammlungsbeschluss vom 21. Juni 2021 im Umfang von CHF 10'000.- wird nicht überschritten.
- 5790 Mindereinnahmen bei den Rückerstattungen.
- 5799 Tieferer Gemeindebeitrag an den Lastenausgleich Sozialhilfe als budgetiert.

## 6 Verkehr

Aufgabenbereiche		Rechnung 2023 Netto	Budget 2023 Netto	Veränderungen
6150	Gemeindestrassen	460'459.15	491'135.75	30'676.60
6155	Parkplätze	0.00	600.00	600.00
6191	Werkhof	3'150.00	3'150.00	0.00
6210	Bahninfrastruktur	4'010.00	4'010.00	0.00
6220	Regionalverkehr	0.00	0.00	0.00
6290	Öffentlicher Verkehr	0.00	0.00	0.00
6291	Gemeindeanteil öffentlicher Verkehr	84'477.00	79'200.00	-5'277.00
6310	Schiffahrt	8'520.00	8'520.00	0.00
6340	Verkehrsplanung	500.00	500.00	0.00

Vorzeichen (-) unter den Spalten Rechnungen und Budget = Nettoertrag, ansonsten Nettoaufwand

- 6150 Mehrausgaben im Bereich Strassenwesen im Betrag von CHF 120'416.67. Der grösste Teil davon betrifft die Naturstrasse Spicherallmi. Der Gemeinderat hat sich entschieden, diese Strasse zu unterhalten. Da die Strasse eine Waldstrasse ist, wurde das Projekt und die Baubegleitung durch den Forstbetrieb Thunersee-Süd ausgeführt. Bei den Ausführungen wurde festgestellt, dass der Untergrund der Strasse massiv schlechter war, als angenommen. Für die Koffierung musste erheblich mehr neues Material verwendet werden. Ebenfalls kam die Entwässerung viel schlechter zum Vorschein, als in der Planung angenommen. Es musste die ganze Entwässerung erneuert und zwanzig statt drei Schächte ersetzt werden. Das Amt für Wald und Naturgefahren des Kantons Bern subventioniert das Projekt mit dem maximal möglichen Beitrag von CHF 55'500.-.
- 6150 Mehrausgaben beim Unterhalt an den Maschinen.
- 6150 Effektiv weniger Strassenunterhalt angefallen als budgetiert.
- 6155 Minderausgaben bei den budgetierten Abschreibungen.
- 6291 Höherer Gemeindebeitrag an den Lastenausgleich öffentlicher Verkehr als budgetiert.

## 7 Umweltschutz und Raumordnung

Aufgabenbereiche		Rechnung 2023 Netto	Budget 2023 Netto	Veränderungen
7100	Wasserversorgung, allgemein	14'089.50	0.00	-14'089.50
7101	Wasserversorgung	0.00	0.00	0.00
7200	Abwasserentsorgung, allgemein	2'483'232.41	0.00	-2'483'232.41
7201	Abwasserentsorgung	-2'482'812.36	0.00	2'482'812.36
7301	Abfall	0.00	0.00	0.00
7410	Gewässerverbauungen	0.00	0.00	0.00
7450	Naturgefahren	0.00	9'500.00	9'500.00
7690	Bekämpfung von Umweltverschmutzung	1'039.50	1'050.00	10.50
7710	Friedhof und Bestattung	18'493.80	14'140.00	-4'353.80
7790	Umweltschutz	0.00	0.00	0.00
7792	Hundetoilette	9'839.40	9'000.00	-839.40
7900	Raumordnung allgemein	5'945.60	23'205.00	17'259.40
7907	Regionalkonferenzen	10'117.50	9'750.00	-367.50

Vorzeichen (-) unter den Spalten Rechnungen und Budget = Nettoertrag, ansonsten Nettoaufwand

- 7100 Nicht budgetierte Ausgaben für den Unterhalt des Dorfbrunnens.
- 7200 Bereits unter der Rubrik SF Abwasserentsorgung ausreichend erläutert.
- 7450 Keine Ausgaben unter dieser Funktion.
- 7710 Minderaufwand für die Aufhebung der Grabfelder.
- 7900 Weniger Honorar für juristischen Beistand im Bereich Raumentwicklung für die Einwohnergemeinde Leissigen.

## 8 Volkswirtschaft

Aufgabenbereiche		Rechnung 2023 Netto	Budget 2023 Netto	Veränderungen
8110	Verwaltung, Vollzug und Kontrolle	1'984.00	2'460.00	476.00
8140	Produktionsverbesserung Pflanzen	9'023.10	12'500.00	3'476.90
8200	Forstwirtschaft	8'343.60	9'175.00	831.40
8406	Tourismus	4'500.00	5'000.00	500.00
8500	Industrie, Gewerbe, Handel	678.50	725.00	46.50
8710	Elektrizität	-59'905.30	-60'000.00	-94.70

Vorzeichen (-) unter den Spalten Rechnungen und Budget = Nettoertrag, ansonsten Nettoaufwand

- 8200 Minderaufwand für den Unterhalt der Forststrassen.
- 8140 Minderaufwand bei der Bekämpfung der Neophyten.

## 9 Finanzen und Steuern

Aufgabenbereiche		Rechnung 2023 Netto	Budget 2023 Netto	Veränderungen
9100	Steuern	-3'935'272.95	-3'588'300.00	346'972.95
9300	Finanz- und Lastenausgleich	17'790.00	33'080.00	15'290.00
9500	Ertragsanteile, übrige	-44'324.35	-5'500.00	38'824.35
9610	Zinsen	-8'212.53	-680.00	7'532.53
9630	Liegenschaften des Finanzvermögens	-36'171.40	160.00	36'331.40
9690	Finanzvermögen	0.00	0.00	0.00
9710	Rückverteilungen aus CO2-Abgabe	-559.00	-200.00	359.00
9900	Nicht aufgeteilte Posten	0.00	-210'450.00	-210'450.00
9950	Neutrale Aufwendungen und Erträge	-3'029.15	-2'935.30	93.85
9990	Abschluss	316'398.20	-27'938.65	-344'336.85

Vorzeichen (-) unter den Spalten Rechnungen und Budget = Nettoertrag, ansonsten Nettoaufwand

- Detailauszug aus der Jahresrechnung 2023:

Funktion 9100 Steuern		Rechnung 2023 Netto	Budget 2023 Netto	Veränderungen
4000	Einkommenssteuern	-2'653'113.75	-2'614'000.00	39'113.75
4001	Vermögenssteuern	-259'247.80	-288'500.00	-29'252.20
4002	Quellensteuer	-111'484.45	-42'000.00	69'484.45
4010	Gewinnsteuern	-96'945.80	-84'000.00	12'945.80
4011	Kapitalsteuern	-1'006.90	-3'800.00	-2'793.10
4029	Eingang abgeschriebene Steuern	-629.95	-1'000.00	-370.05

Funktion 9101 Sondersteuern		Rechnung 2023 Netto	Budget 2023 Netto	Veränderungen
4022	Grundstückgewinnsteuern	-325'926.70	-70'000.00	255'926.70
4022	Sonderveranlagungen	-61'847.45	-60'000.00	1'847.45

Funktion 9102 Liegenschaftssteuern		Rechnung 2023 Netto	Budget 2023 Netto	Veränderungen
4021	Liegenschaftssteuern	-423'753.05	-440'000.00	-16'246.95

Funktion 9500 Ertragsanteile		Rechnung 2023 Netto	Budget 2023 Netto	Veränderungen
4024	Erbschafts- und Schenkungssteuern	-39'331.50	-2'000.00	37'331.50

- 9100 Die allgemeine Gemeindesteuern fallen CHF 107'236.55 höher aus als budgetiert.

- 9101 Die Sondersteuern fallen mit CHF 256'621.80 massiv höher aus als budgetiert. Die Grundstück-gewinnsteuern bescheren wieder Mehreinnahmen von CHF 255'926.70.
- 9300 Die Einwohnergemeinde Leissigen erhält aus dem Finanzausgleich noch einen Zuschuss im Um-fang von CHF 167'788.- (2022 CHF 150'005.-).
- 9500 Mehreinnahmen bei den Erbschafts- und Schenkungssteuern im Umfang von CHF 37'331.50.
- 9610 Die Verzinsung der kurzfristigen Verbindlichkeiten ist tiefer als budgetiert.
- 9610 Es wurde noch kein neues Fremdkapital benötigt (langfristige Finanzverbindlichkeiten).
- 9630 Infolge der Marktwertanpassung konnten die Aufwertungen zu Gunsten der Erfolgsrechnung erfolgen.
- 9900 Keine Einlage in finanzpolitische Reserve (zusätzlicher Abschreibungsbedarf), gesetzliche Vorgabe Art. 84 GV.

## 4.2 Investitionsrechnung

Konto	Investitionsrechnung Funktionale Gliederung IR	Rechnung 2023		Budget 2023		Rechnung 2022	
		Aufwand	Ertrag	Aufwand	Ertrag	Aufwand	Ertrag
	<b>Total</b>	<b>5'425'908.20</b>	<b>5'425'908.20</b>	<b>2'249'000.00</b>	<b>2'249'000.00</b>	<b>921'876.50</b>	<b>921'876.50</b>
<b>0</b>	<b>Allgemeine Verwaltung</b> Netto Aufwand			<b>120'000.00</b>	120'000.00		
<b>1</b>	<b>Öffentliche Ordnung und Sicherheit, Verteidigung</b> Netto Aufwand	<b>4'939.60</b>	<b>1.00</b> 4'938.60	<b>5'000.00</b>	5'000.00	<b>2'635.40</b>	2'635.40
<b>2</b>	<b>Bildung</b> Netto Aufwand	<b>25'537.10</b>	25'537.10	<b>532'000.00</b>	532'000.00	<b>34'814.15</b>	34'814.15
<b>3</b>	<b>Kultur, Sport und Freizeit, Kirche</b> Netto Aufwand Netto Ertrag		<b>1.00</b> 1.00	<b>25'000.00</b>	25'000.00		
<b>6</b>	<b>Verkehr und Nachrichtenübermittlung</b> Netto Aufwand	<b>2'161.75</b>	<b>1.00</b> 2'160.75	<b>65'000.00</b>	65'000.00	<b>267'851.10</b>	267'851.10
<b>7</b>	<b>Umweltschutz und Raumordnung</b> Netto Aufwand	<b>4'950'664.00</b>	<b>4'057'282.75</b> 893'381.25	<b>1'502'000.00</b>	1'502'000.00	<b>331'030.00</b>	<b>285'545.85</b> 45'484.15
<b>9</b>	<b>Finanzen und Steuern</b> Netto Ertrag	<b>442'605.75</b> 926'016.70	<b>1'368'622.45</b>	<b>2'249'000.00</b>	<b>2'249'000.00</b>	<b>285'545.85</b> 350'784.80	<b>636'330.65</b>

## 5 SACHGRUPPEN

### 5.1 Erfolgsrechnung

Konto	Erfolgsrechnung Sachgruppengliederung ER	Rechnung 2023		Budget 2023		Rechnung 2022	
		Aufwand	Ertrag	Aufwand	Ertrag	Aufwand	Ertrag
	<b>Total</b>	<b>8'435'139.90</b>	<b>8'435'139.90</b>	<b>5'266'738.95</b>	<b>5'266'738.95</b>	<b>5'470'106.73</b>	<b>5'470'106.73</b>
	Netto Aufwand		0.00				
<b>3</b>	<b>Aufwand</b>	<b>8'118'741.70</b>		<b>5'266'738.95</b>		<b>5'085'044.89</b>	
	Netto Aufwand		8'118'741.70		5'266'738.95		5'085'044.89
<b>30</b>	<b>Personalaufwand</b>	<b>1'025'049.65</b>		<b>1'044'778.70</b>		<b>973'478.55</b>	
	Netto Aufwand		1'025'049.65		1'044'778.70		973'478.55
<b>31</b>	<b>Sach- und übriger Betriebsaufwand</b>	<b>1'110'686.63</b>		<b>1'184'777.50</b>		<b>912'543.58</b>	
	Netto Aufwand		1'110'686.63		1'184'777.50		912'543.58
<b>33</b>	<b>Abschreibungen Verwaltungsvermögen</b>	<b>213'666.90</b>		<b>296'159.75</b>		<b>258'470.30</b>	
	Netto Aufwand		213'666.90		296'159.75		258'470.30
<b>34</b>	<b>Finanzaufwand</b>	<b>22'481.05</b>		<b>20'520.00</b>		<b>16'712.91</b>	
	Netto Aufwand		22'481.05		20'520.00		16'712.91
<b>35</b>	<b>Einlagen in Fonds und Spezialfinanzierungen</b>	<b>170'804.78</b>		<b>128'300.00</b>		<b>292'641.00</b>	
	Netto Aufwand		170'804.78		128'300.00		292'641.00
<b>36</b>	<b>Transferaufwand</b>	<b>2'373'425.03</b>		<b>2'524'703.00</b>		<b>2'424'241.15</b>	
	Netto Aufwand		2'373'425.03		2'524'703.00		2'424'241.15
<b>38</b>	<b>Ausserordentlicher Aufwand</b>	<b>3'128'755.26</b>				<b>111'241.25</b>	
	Netto Aufwand		3'128'755.26				111'241.25
<b>39</b>	<b>Interne Verrechnungen</b>	<b>73'872.40</b>		<b>67'500.00</b>		<b>95'716.15</b>	
	Netto Aufwand		73'872.40		67'500.00		95'716.15
<b>4</b>	<b>Ertrag</b>		<b>7'549'400.62</b>		<b>5'176'360.30</b>		<b>5'415'619.26</b>
	Netto Ertrag	7'549'400.62		5'176'360.30		5'415'619.26	
<b>40</b>	<b>Fiskalertrag</b>		<b>3'981'087.35</b>		<b>3'613'600.00</b>		<b>3'805'876.20</b>
	Netto Ertrag	3'981'087.35		3'613'600.00		3'805'876.20	
<b>41</b>	<b>Regalien und Konzessionen</b>		<b>59'905.30</b>		<b>60'000.00</b>		<b>59'897.15</b>
	Netto Ertrag	59'905.30		60'000.00		59'897.15	
<b>42</b>	<b>Entgelte</b>		<b>439'648.83</b>		<b>435'390.00</b>		<b>810'201.09</b>
	Netto Ertrag	439'648.83		435'390.00		810'201.09	
<b>43</b>	<b>Verschiedene Erträge</b>		<b>2'584.80</b>				<b>1'163.15</b>
	Netto Ertrag	2'584.80				1'163.15	
<b>44</b>	<b>Finanzertrag</b>		<b>794'206.83</b>		<b>98'730.00</b>		<b>117'278.82</b>
	Netto Ertrag	794'206.83		98'730.00		117'278.82	

# 5 SACHGRUPPEN

## 5.1 Erfolgsrechnung

Konto	Erfolgsrechnung Sachgruppengliederung ER	Rechnung 2023		Budget 2023		Rechnung 2022	
		Aufwand	Ertrag	Aufwand	Ertrag	Aufwand	Ertrag
45	Entnahmen aus Fonds und Spezialfinanzierungen Netto Ertrag	1'669'945.20	1'669'945.20	60'540.00	60'540.00	68'247.35	68'247.35
46	Transferertrag Netto Ertrag	525'120.76	525'120.76	470'215.00	470'215.00	454'210.20	454'210.20
48	Ausserordentlicher Ertrag Netto Ertrag	3'029.15	3'029.15	370'385.30	370'385.30	3'029.15	3'029.15
49	Interne Verrechnungen Netto Ertrag	73'872.40	73'872.40	67'500.00	67'500.00	95'716.15	95'716.15
9	Abschlusskonten Netto Aufwand Netto Ertrag	316'398.20 569'341.08	885'739.28	90'378.65	90'378.65	385'061.84 330'574.37	54'487.47 330'574.37
90	Abschluss Erfolgsrechnung Netto Aufwand Netto Ertrag	316'398.20 569'341.08	885'739.28	90'378.65	90'378.65	385'061.84 330'574.37	54'487.47 330'574.37

## 5.2 Investitionsrechnung

Konto	Investitionsrechnung Sachgruppengliederung IR	Rechnung 2023		Budget 2023		Rechnung 2022	
		Aufwand	Ertrag	Aufwand	Ertrag	Aufwand	Ertrag
	<b>Total</b>	<b>5'425'908.20</b>	<b>5'425'908.20</b>	<b>2'249'000.00</b>	<b>2'249'000.00</b>	<b>921'876.50</b>	<b>921'876.50</b>
<b>5</b>	<b>Investitionsausgaben</b>	<b>5'425'908.20</b>		<b>2'249'000.00</b>		<b>921'876.50</b>	
	Netto Aufwand		5'425'908.20		2'249'000.00		921'876.50
<b>50</b>	<b>Sachanlagen</b>	<b>1'293'886.60</b>		<b>2'082'000.00</b>		<b>560'320.95</b>	
	Netto Aufwand		1'293'886.60		2'082'000.00		560'320.95
<b>52</b>	<b>Immaterielle Anlagen</b>	<b>74'735.85</b>		<b>157'000.00</b>		<b>56'761.70</b>	
	Netto Aufwand		74'735.85		157'000.00		56'761.70
<b>54</b>	<b>Darlehen</b>	<b>1'807'340.00</b>					
	Netto Aufwand		1'807'340.00				
<b>56</b>	<b>Eigene Investitionsbeiträge</b>			<b>10'000.00</b>		<b>19'248.00</b>	
	Netto Aufwand				10'000.00		19'248.00
<b>59</b>	<b>Übertrag an Bilanz</b>	<b>2'249'945.75</b>				<b>285'545.85</b>	
	Netto Aufwand		2'249'945.75				285'545.85
<b>6</b>	<b>Investitionseinnahmen</b>		<b>5'425'908.20</b>		<b>2'249'000.00</b>		<b>921'876.50</b>
	Netto Ertrag	5'425'908.20		2'249'000.00		921'876.50	
<b>60</b>	<b>Übertragung von Sachanlagen in das Finanzvermögen</b>		<b>1'807'342.00</b>				
	Netto Ertrag	1'807'342.00					
<b>63</b>	<b>Investitionsbeiträge für eigene Rechnung</b>		<b>382'358.10</b>				<b>256'699.75</b>
	Netto Ertrag	382'358.10				256'699.75	
<b>64</b>	<b>Rückzahlung von Darlehen</b>		<b>60'244.65</b>				
	Netto Ertrag	60'244.65					
<b>65</b>	<b>Übertragung von Beteiligungen</b>		<b>1.00</b>				
	Netto Ertrag	1.00					
<b>66</b>	<b>Rückzahlung eigener Investitionsbeiträge</b>						<b>28'846.10</b>
	Netto Ertrag					28'846.10	
<b>69</b>	<b>Übertrag an Bilanz</b>		<b>3'175'962.45</b>		<b>2'249'000.00</b>		<b>636'330.65</b>
	Netto Ertrag	3'175'962.45		2'249'000.00		636'330.65	



## Geldflussrechnung

### Gesamthaushalt

#### Einwohnergemeinde Leissigen

Bezeichnung	CHF	CHF
	2023	2022
<b>Geldfluss aus betrieblicher Tätigkeit</b>		
(-) Aufwandüberschuss / Ertragsüberschuss	-569'341.08	330'574.37
Abschreibungen Verwaltungsvermögen	213'666.90	258'470.30
Abschreibungen Investitionsbeiträge	12'230.00	12'230.00
Einlagen in das Eigenkapital	3'128'755.26	111'241.25
(-) Entnahmen aus dem Eigenkapital	-3'029.15	-3'029.15
Verluste aus Verkauf Finanzanlagen FV und Übertragung Finanzanlagen FV ins VV /		
(-) Gewinne aus Verkauf Finanzanlagen FV	0.00	0.00
Verluste aus Verkauf Sachanlagen FV und Übertragung Sachanlagen FV ins VV /		
(-) Gewinne aus Verkauf Sachanlagen FV	0.00	0.00
(-) Wertberichtigungen Anlagen FV / Wertberichtigungen Anlagen FV	-35'251.00	-16'230.00
Wertberichtigungen Darlehen/Beteiligungen VV	0.00	0.00
(-) Aufwertung VV	-645'942.90	0.00
Abnahme/(-) Zunahme Forderungen	188'861.27	-580'983.04
Abnahme/(-) Zunahme Vorräte	0.00	0.00
(-) Zunahme/Abnahme aktive Rechnungsabgrenzungen	-2'958.95	6'150.00
(-) Abnahme/Zunahme Laufende Verbindlichkeiten	-468'604.38	275'476.27
Zunahme/(-) Abnahme kurzfr. Rückstellungen	12'706.55	2'893.25
Zunahme/(-) Abnahme passive Rechnungsabgrenzungen	1'105.00	125.00
Zunahme/(-) Abnahme langfr. Rückstellungen	9'811.30	8'075.45
(-) Abnahme/Zunahme Spezialfinanzierungen im EK und Vorfinanzierungen	-1'499'140.42	224'393.65
<b>Geldfluss aus betrieblicher Tätigkeit</b>	<b>342'868.40</b>	<b>629'387.35</b>
<b>Geldfluss aus Investitionstätigkeit</b>		
Zahlungen für Nettoinv. Sachanlagen + Immat. Anlagen+ Investitionsbeiträge VV	-1'235'560.45	-372'249.55
(-) Auszahlungen für Darlehen/Beteiligungen VV	0.00	0.00
Einzahlung für Darlehen/Beteiligungen VV	60'244.65	0.00
(-) Kauf Sachanlagen FV	0.00	0.00
Verkauf Sachanlagen FV	6'597.00	0.00
(-) Investitionen Sachanlagen FV	0.00	0.00
(-) Kauf kurzfristige Finanzanlagen FV	0.00	0.00
Verkauf kurzfristige Finanzanlagen FV	0.00	0.00
(-) Kauf langfristige Finanzanlagen FV	0.00	0.00
Verkauf langfristige Finanzanlagen FV	10'500.00	10'500.00
<b>Geldfluss aus Investitionstätigkeit</b>	<b>-1'158'218.80</b>	<b>-361'749.55</b>
<b>Geldfluss aus Finanzierungstätigkeit</b>		
Zunahme/ (-) Abnahme Kontokorrente mit Dritten	75'485.95	1'910.90
Aufnahme kurzfristige Finanzverbindlichkeiten	0.00	0.00
(-) Rückzahlung kurzfristige Finanzverbindlichkeiten	-500'000.00	1'000'000.00
Aufnahme langfristige Finanzverbindlichkeiten	0.00	0.00
(-) Rückzahlung langfristige Finanzverbindlichkeiten	-40'000.00	-40'000.00
Zunahme/(-) Abnahme Stiftungen, Legate, Zuwendungen im FK sowie Fonds im FK	345.90	0.00
<b>Geldfluss aus Finanzierungstätigkeit</b>	<b>-464'168.15</b>	<b>961'910.90</b>

## Geldflussrechnung

### Gesamthaushalt

#### Einwohnergemeinde Leissigen

Bezeichnung	CHF	CHF
	2023	2022
<b>Total Geldfluss</b>	<b>-1'279'518.55</b>	<b>1'229'548.70</b>
Bestand Flüssige Mittel und kurzfristige Geldanlagen 1.1.	3'569'375.89	2'339'827.19
<b>Bestand Flüssige Mittel und kurzfristige Geldanlagen 31.12.</b>	<b>2'289'857.34</b>	<b>3'569'375.89</b>
<i>Kontrollrechnung: Differenz</i>	<i>0.00</i>	<i>0.00</i>

## 7 FINANZKENNZAHLEN

### 7.1 Gesamthaushalt

Kennzahl	Jahresrechnung 2023	Ø 8 Jahre	Kommentar/Interpretation
	Wert	Wert	
Nettoverschuldungsquotient (NVQ)	-51.84%	-47.44%	<p><b>Nettoschulden in % der direkten Steuern NP und JP sowie Finanzausgleich</b></p> <p>Diese Kennzahl gibt an, welcher Anteil der direkten Steuern der natürlichen und juristischen Personen sowie des Finanzausgleichs erforderlich wäre, um die Nettoschulden zu tilgen.</p>
Selbstfinanzierungsgrad (SFG)	68.81%	115.91%	<p><b>Selbstfinanzierung in % der Nettoinvestitionen</b></p> <p>Diese Kennzahl gibt an, in welchem Ausmass Neuinvestitionen durch selbsterwirtschaftete Mittel finanziert werden können. Ein Selbstfinanzierungsgrad unter 100% führt zu einer Neuverschuldung oder einer Abnahme der flüssigen Mittel.</p>
Zinsbelastungsanteil (ZBA)	-0.07%	0.05%	<p><b>Nettozinsaufwand in % des laufenden Ertrags</b></p> <p>Diese Kennzahl sagt aus, welcher Anteil des laufenden Ertrags durch den Nettozinsaufwand gebunden ist. Je tiefer der Wert, desto grösser der finanzielle Handlungsspielraum.</p>

Bruttoverschuldungsanteil (BVA)	43.93%	81.68%	<b>Bruttoschulden in % des laufenden Ertrags</b>  Diese Kennzahl zeigt die Verschuldungssituation und beantwortet die Frage, ob die Verschuldung in einem angemessenen Verhältnis zu den erwirtschafteten Erträgen steht. Sie gibt an, wie viele Prozente vom Finanzertrag benötigt werden, um die Bruttoschulden abzubauen.
Investitionsanteil (INA)	41.13%	19.92%	<b>Bruttoinvestitionen in % der Gesamtausgaben</b>  Diese Kennzahl zeigt die Aktivität im Bereich der Investitionen im Verhältnis zum jährlichen Gesamtaufwand. Sie sagt jedoch alleine nichts über die finanzielle Situation aus.
Kapitaldienstanteil (KDA)	2.96%	4.39%	<b>Kapitaldienst in % des laufenden Ertrags</b>  Diese Kennzahl ist die Messgrösse für die Belastung des Haushalts durch Kapitalkosten. Unter Kapitaldienst versteht man die Nettozinsen plus Abschreibungen und Wertberichtigungen. Die Kennzahl gibt Auskunft darüber, wie stark der laufende Ertrag durch Zinsen, ordentliche Abschreibungen und Wertberichtigungen belastet ist.
Nettoschuld in Franken pro Einwohner (N/EW)	-1'414.31 CHF	-1'207.78 CHF	<b>Nettoschuld in % der ständigen Wohnbevölkerung</b>  Diese Kennzahl wird als Gradmesser für die Verschuldung verwendet. Bei der Beurteilung ist ergänzend die finanzielle Leistungsfähigkeit massgebend (Selbstfinanzierungsanteil berücksichtigen).

Selbstfinanzierungsanteil (SFA)	8.52%	14.37%	<b>Selbstfinanzierung in % des laufenden Ertrags</b>  Diese Kennzahl spiegelt die Finanzkraft und den finanziellen Spielraum einer Gemeinde wieder und gibt an, welcher Anteil des Ertrags zur Finanzierung der Investition oder zum Abbau von Schulden aufgewendet werden kann (finanzielle Leistungsfähigkeit).
Nettozinsbelastungsanteil (NZB)	-0.98%	-0.41%	<b>Finanzaufwand netto in % des Steuerertrags</b>  Diese Kennzahl gibt an, welcher Anteil des Steuerertrages für den Finanzaufwand netto aufgewendet werden muss. Ein negativer Wert weist darauf hin, dass der Ertrag aus Zinsen und Finanzvermögen höher ist als der Finanzaufwand.
Massgebliches Eigenkapital pro Einwohner (MEK/EW)	2'379.27 CHF	1'706.68 CHF	<b>Massgebliches Eigenkapital in % der ständigen Wohnbevölkerung</b>  Dieses enthält das Eigenkapital ohne die Verpflichtungen und Vorfinanzierungen der Spezialfinanzierungen (Wasser, Abwasser, Abfall und Bootshafen). Diese Kennzahl ist eine Vergleichsgrösse und wird im Zusammenhang mit dem Finanzausgleich verwendet.

## 7.2 Allgemeiner Haushalt

Kennzahl	Jahresrechnung 2023	Ø 7 Jahre	Kommentar/Interpretation
	Wert	Wert	
Selbstfinanzierungsgrad	100%	100%	<b>Selbstfinanzierung in % der Nettoinvestitionen</b> Diese Kennzahl gibt an, in welchem Ausmass Neuinvestitionen durch selbsterwirtschaftete Mittel finanziert werden können. Ein Selbstfinanzierungsgrad unter 100% führt zu einer Neuverschuldung oder einer Abnahme der flüssigen Mittel.
Bilanzüberschussquotient	53.28%	35.95%	<b>Bilanzüberschuss in % der direkten Steuern NP und JP sowie Finanzausgleich</b> Der Bilanzüberschuss wird im Verhältnis zum Ertrag der direkten Steuern der natürlichen und juristischen Personen sowie des Finanzausgleichs definiert. Eine gesunde Eigenkapitalbasis ist notwendig, um eine gute Eigenfinanzierung sicherzustellen.

### 7.3 Spezialfinanzierung Wasserversorgung

Kennzahl	Jahresrechnung 2023	Ø 7 Jahre	Kommentar/Interpretation
	Wert	Wert	
Selbstfinanzierungsgrad	9.33	184.40%	<b>Selbstfinanzierung in % der Nettoinvestitionen</b> Diese Kennzahl gibt an, in welchem Ausmass Neuinvestitionen durch selbsterwirtschaftete Mittel finanziert werden können. Bei einem Wert von über 100% können Investitionen ohne Neuverschuldung finanziert werden.
Kostendeckungsgrad	87.14%	110.13%	<b>Ertrag in % des Aufwands</b> Diese Kennzahl misst das Verhältnis vom Ertrag zum Aufwand, da die Gebühren kostendecken anzusetzen sind. Ist die grösser als 100%, wurde ein Gewinn erwirtschaftet.
Werterhaltungsquote	15.77%	12.14%	<b>Bestand SF Werterhalt in % des Wiederbeschaffungswertes</b> Diese Kennzahl gibt das Verhältnis von Werterhalt zu Wiederbeschaffungswert an. Die Gesetzgebung sieht die Möglichkeit vor, die Einlagen in den Werterhalt zu reduzieren bzw. ganz auszusetzen, sobald der Bestand Werterhalt 25% des Wiederbeschaffungswerts erreicht.

## 7.4 Spezialfinanzierung Abwasserentsorgung

Kennzahl	Jahresrechnung 2023	Ø 7 Jahre	Kommentar/Interpretation
	Wert	Wert	
Selbstfinanzierungsgrad	-276.26%	4'484.99%	<b>Selbstfinanzierung in % der Netto-investitionen</b> Diese Kennzahl gibt an, in welchem Ausmass Neuinvestitionen durch selbsterwirtschaftete Mittel finanziert werden können. Bei einem Wert von über 100% können Investitionen ohne Neuverschuldung finanziert werden.
Kostendeckungsgrad	73.55%	130.71%	<b>Ertrag in % des Aufwands</b> Diese Kennzahl misst das Verhältnis vom Ertrag zum Aufwand, da die Gebühren kostendecken anzusetzen sind. Ist die grösser als 100%, wurde ein Gewinn erwirtschaftet.
Werterhaltungsquote	0.00%	12.84%	<b>Bestand SF Werterhalt in % des Wiederbeschaffungswertes</b> Diese Kennzahl gibt das Verhältnis von Werterhalt zu Wiederbeschaffungswert an. Die Gesetzgebung sieht die Möglichkeit vor, die Einlagen in den Werterhalt zu reduzieren bzw. ganz auszusetzen, sobald der Bestand Werterhalt 25% des Wiederbeschaffungswerts erreicht.



## 7.5 Spezialfinanzierung Abfall

Kennzahl	Jahresrechnung 2023	Ø 7 Jahre	Kommentar/Interpretation
	Wert	Wert	
Selbstfinanzierungsgrad	n.a.		<b>Selbstfinanzierung in % der Nettoinvestitionen</b> Diese Kennzahl gibt an, in welchem Ausmass Neuinvestitionen durch selbsterwirtschaftete Mittel finanziert werden können. Bei einem Wert von über 100% können Investitionen ohne Neuverschuldung finanziert werden.
Kostendeckungsgrad	90.82	95.74%	<b>Ertrag in % des Aufwands</b> Diese Kennzahl misst das Verhältnis vom Ertrag zum Aufwand, da die Gebühren kostendecken anzusetzen sind. Ist die grösser als 100%, wurde ein Gewinn erwirtschaftet.

## 7.6 Spezialfinanzierung Bootshafen

Kennzahl	Jahresrechnung 2023	Ø 7 Jahre	Kommentar/Interpretation
	Wert	Wert	
Selbstfinanzierungsgrad	n.a.		<b>Selbstfinanzierung in % der Nettoinvestitionen</b> Diese Kennzahl gibt an, in welchem Ausmass Neuinvestitionen durch selbsterwirtschaftete Mittel finanziert werden können. Bei einem Wert von über 100% können Investitionen ohne Neuverschuldung finanziert werden.
Kostendeckungsgrad	89.86	95.86%	<b>Ertrag in % des Aufwands</b> Diese Kennzahl misst das Verhältnis vom Ertrag zum Aufwand, da die Gebühren kostendecken anzusetzen sind. Ist die grösser als 100%, wurde ein Gewinn erwirtschaftet.

**8 ANTRAG DER EXEKUTIVE****GENEHMIGUNG:**

Gemäss Art. 71 GV (170.111) verabschiedet der Gemeinderat die Jahresrechnung 2023 der Einwohnergemeinde Leissigen:


<b>ERFOLGSRECHNUNG</b>	Aufwand <b>Gesamthaushalt</b>	CHF	8'044'869.30
	Ertrag <b>Gesamthaushalt</b>	CHF	7'475'528.22
	(-)Aufwand-/(+Ertragsüberschuss	CHF	569'341.08 (-)
davon			
	Aufwand <b>Allgemeiner Haushalt</b>	CHF	6'943'283.09
	Ertrag <b>Allgemeiner Haushalt</b>	CHF	4'776'868.93
	(-)Aufwand-/(+Ertragsüberschuss	CHF	2'166'414.16 (-)
	Aufwand <b>Wasserversorgung</b>	CHF	235'735.30
	Ertrag <b>Wasserversorgung</b>	CHF	205'414.45
	(-)Aufwand-/(+Ertragsüberschuss	CHF	30'320.85 (-)
	Aufwand <b>Abwasserentsorgung</b>	CHF	688'417.68
	Ertrag <b>Abwasserentsorgung</b>	CHF	2'332'506.73
	(-)Aufwand-/(+Ertragsüberschuss	CHF	1'644'089.05 (+)
	Aufwand <b>Abfall</b>	CHF	135'037.33
	Ertrag <b>Abfall</b>	CHF	122'639.96
	(-)Aufwand-/(+Ertragsüberschuss	CHF	12'397.37 (-)
	Aufwand <b>Bootshafen</b>	CHF	42'395.90
	Ertrag <b>Bootshafen</b>	CHF	38'098.15
	(-)Aufwand-/(+Ertragsüberschuss	CHF	4'297.75 (-)
<b>INVESTITIONSRECHNUNG</b>	Ausgaben	CHF	3'175'962.45
	Einnahmen	CHF	-2'249'945.75
	Nettoinvestitionen	CHF	926'016.70
<b>NACHKREDITE</b> Zuständigkeit Gemeindeversammlung		CHF	120'416.67


**ANTRAG:**


Der Gemeindeversammlung wird beantragt, die Jahresrechnung 2023 zu genehmigen.

3706 Leissigen, 25. März 2024

**EINWOHNERGEMEINDE LEISSIGEN**

  
Letizia Müller  
Gemeindepräsidentin

  
Cynthia Krebs  
Gemeindeschreiberin

  
Franziska Leuenberger  
Leiterin Finanzen



**Persönlich • Kompetent • Offen**

#### **PKO Treuhand GmbH**

Kapellenstrasse 8,  
4573 Lohn-Ammannsegg SO

Hauptstrasse 16,  
3422 Kirchberg BE

Chinumatta 175,  
3925 Grächen VS

034 445 27 61  
info@pko-treuhand.ch  
www.pko-treuhand.ch

### **Bericht des Rechnungsprüfungsorgans zur Jahresrechnung 2023**

An die Gemeindeversammlung der

#### **Einwohnergemeinde Leissigen**

Als Rechnungsprüfungsorgan haben wir die Jahresrechnung der Einwohnergemeinde Leissigen, bestehend aus Berichterstattung, Bilanz, Erfolgsrechnung, Investitionsrechnung, Geldflussrechnung und Anhang für das am 31. Dezember 2023 abgeschlossene Rechnungsjahr geprüft. Die Prüfungsarbeiten wurden am 9. April 2024 beendet.

#### **Verantwortung des Gemeinderates**

Der Gemeinderat ist für die Aufstellung der Jahresrechnung in Übereinstimmung mit den kantonalen und kommunalen gesetzlichen Vorschriften verantwortlich. Diese Verantwortung beinhaltet die Ausgestaltung, Implementierung und Aufrechterhaltung eines internen Kontrollsystems mit Bezug auf die Aufstellung der Jahresrechnung, die frei von wesentlichen falschen Angaben als Folge von Verstössen oder Irrtümern ist. Darüber hinaus ist der Gemeinderat für die Anwendung sachgemässer Rechnungslegungsmethoden sowie die Vornahme angemessener Schätzungen verantwortlich.

#### **Verantwortung des Rechnungsprüfungsorgans**

Unsere Verantwortung ist es, aufgrund unserer Prüfung ein Prüfungsurteil über die Jahresrechnung abzugeben. Wir haben unsere Prüfung in Übereinstimmung mit den gesetzlichen Vorschriften und der Arbeitshilfe für Rechnungsprüfungsorgane (AH RPO, Ausgabe 2016) vorgenommen. Die Prüfung haben wir so zu planen und durchzuführen, dass wir hinreichende Sicherheit gewinnen, ob die Jahresrechnung frei von wesentlichen falschen Angaben ist.

Eine Prüfung beinhaltet die Durchführung von Prüfungshandlungen zur Erlangung von Prüfungsnachweisen für die in der Jahresrechnung enthaltenen Wertansätze und sonstigen Angaben. Die Auswahl der Prüfungshandlungen liegt im pflichtgemässen Ermessen des Prüfers. Dies schliesst eine Beurteilung der Risiken wesentlicher falscher Angaben in der Jahresrechnung als Folge von Verstössen oder Irrtümern ein. Bei der Beurteilung dieser Risiken berücksichtigt der Prüfer das interne Kontrollsystem, soweit es für die Aufstellung der Jahresrechnung von Bedeutung ist, um die den Umständen entsprechenden Prüfungshandlungen festzulegen, nicht aber um ein Prüfungsurteil über die Wirksamkeit des internen Kontrollsystems abzugeben. Die Prüfung umfasst zudem die Beurteilung der Angemessenheit der angewandten Rechnungslegungsmethoden, der Plausibilität der vorgenommenen Schätzungen sowie eine Würdigung der Gesamtdarstellung der Jahresrechnung. Wir sind der Auffassung, dass die von uns erlangten Prüfungsnachweise eine ausreichende und angemessene Grundlage für unser Prüfungsurteil bilden.

#### **Prüfungsurteil**

Nach unserer Beurteilung entspricht die Jahresrechnung für das am 31. Dezember 2023 abgeschlossene Rechnungsjahr den kantonalen und kommunalen gesetzlichen Vorschriften.

#### **Berichterstattung aufgrund weiterer gesetzlicher Vorschriften**

Wir bestätigen, dass wir die Anforderungen an die Befähigung gemäss Art. 123 GV und Art. 124 GV erfüllen und keine mit unserer Unabhängigkeit nicht vereinbare Sachverhalte vorliegen.

Wir beantragen, die Jahresrechnung per 31. Dezember 2023 mit Aktiven und Passiven von CHF 11'658'825.24 und einem Aufwandüberschuss aus dem Gesamthaushalt von CHF 569'341.08 zu genehmigen.

Kirchberg, 9. April 2024

**PKO Treuhand GmbH**

Peter Kofmel  
Eidg. dipl. Treuhandexperte  
Zugelassener Revisionsexperte  
Mitglied von **EXPERTSUISSE**

## 10 GENEHMIGUNG DER JAHRESRECHNUNG

Die Gemeindeversammlung der Einwohnergemeinde Leissigen hat die Jahresrechnung 2023 am 24. Juni 2024 gemäss dem vorstehenden Antrag des Gemeinderats vom 25. März 2024 genehmigt.

3706 Leissigen, 25. Juni 2024

### EINWOHNERGEMEINDE LEISSIGEN



Letizia Müller  
Gemeindepräsidentin



Cynthia Krebs  
Gemeindeschreiberin

## 11 ANHANG

### 11.1 Regelwerk

#### 11.1.1 Angewendetes Regelwerk

Der Rechnungsabschluss der Gemeinde Leissigen ist in Übereinstimmung mit den geltenden kantonalen gesetzlichen Grundlagen erstellt worden.

Gemeindegesetz (GG, BSG 170.11)

Gemeindeverordnung (GV, BSG 170.111)

Direktionsverordnung über den Finanzhaushalt der Gemeinden (FHDV, BSG 170.511)

Diese orientieren sich gemäss Art. 70 Absatz 1 GG am Harmonisierten Rechnungslegungsmodell für die Kantone und Gemeinden, HRM2, laut Handbuch der Konferenz der Kantonalen Finanzdirektoren. Die kantonalen Bestimmungen weichen in einzelnen Bereichen von den Empfehlungen des HRM2 ab. Das Amt für Gemeinden und Raumordnung stellt eine Auflistung dieser Ausnahmen zur Verfügung unter [www.be.ch/gemeinden](http://www.be.ch/gemeinden) > Rubrik Gemeindefinanzen > HRM2 > Praxishilfen.

#### 11.1.2 Bewertung Finanzvermögen\*

Vermögenswerte im Finanzvermögen werden bilanziert, wenn sie einen künftigen Nutzen erbringen und ihr Wert verlässlich ermittelt werden kann. Sie werden bei erstmaliger Bilanzierung zu Anschaffungs- bzw. Herstellungskosten bilanziert. Entstehen der Gemeinde keine Kosten, wird zum Verkehrswert zum Zeitpunkt des Zugangs bilanziert. Folgebewertungen erfolgen zum Verkehrswert am Bilanzstichtag, wobei eine systematische Neubewertung bei Liegenschaften mit Ausnahme von Baurechten alle fünf Jahre oder bei Änderung des amtlichen Werts, bei allen anderen Vermögenswerten jährlich erfolgt. Die Bilanzwerte sind bei eingetretenen dauerhaften Wertminderungen oder Verlusten sofort zu berichtigen.

\*s. Art. 32d Abs. b FHDV

#### Neubewertung Finanzvermögen

Das Finanzvermögen wurde gemäss Anhang 1 der Gemeindeverordnung (GV) neu bewertet. Die Neubewertungsreserve beläuft sich per 1. Januar 2023 auf CHF 9'086.35. Per 31. Dezember 2023 beträgt die Neubewertungsreserve CHF 6'057.20. Die Neubewertungsreserve wird in den nächsten Jahren zu Gunsten der Erfolgsrechnung mit jeweils CHF 3'029.15 aufgelöst. Der Betrag in der Schwankungsreserve beträgt per 31. Dezember 2023 CHF 35'464.-.

Bilanzkonto	Buchwert CHF	Einlage/Entnahme Reserve in CHF	Bewertungsmethode (Anhang 1, GV)	Letztmalige Bewertung
Baurechtsparzelle GbbL. Nr. 146	264'268.-	19'258.-	Kapitalisierung Baurechts- zins, Ziff. 6	31.12.2023
Baurechtsparzelle GbbL. Nr. 800	128'895.-	9'395.-	Kapitalisierung Baurechts- zins, Ziff. 6	31.12.2023
<b>10800.01 Grundstücke Finanzvermögen</b>	<b>393'163.-</b>			
Kulturmuseum "alti Sag, GbbL. Nr. 583	221'340.-	0.-	Amtlicher Wert x Faktor 1.4, Ziff. 1	31.12.2023
Wohnhaus "Ührlerhüsy", GbbL. Nr. 203	39'327.-	0.-	Verkehrswertschätzung vom 25.03.2013	31.12.2023
Magazin Mülistettli, GbbL. Nr. 570	3'360.-	0.-	Amtlicher Wert x Faktor 1.4, Ziff. 1	31.12.2023
<b>10840.01 Liegenschaften Finanzvermögen</b>	<b>264'027.-</b>			

10700.01 Bank EKI, Genossenschaftsanteils- scheine	6'800.-		Internetseite/Steuerwert, Ziff. 8	31.12.2023
10700.02 Raiffeisenbank Thunersee, Anteilschein	200.-		Depotauszug Kontoüber- sicht RB Thunersee	31.12.2023
10700.03 Freiluftbad Bödeli Interlaken, Namenaktien	1.00		Buchhaltungswert	31.12.2023

### 11.1.3 Bewertung Verwaltungsvermögen

Vermögenswerte im Verwaltungsvermögen werden bilanziert, wenn sie einen künftigen mehrjährigen öffentlichen Nutzen hervorbringen und ihr Wert verlässlich ermittelt werden kann. Sie werden zu Anschaffungs- bzw. Herstellkosten nach der Nettomethode bilanziert und nach der definierten Nutzungsdauer linear abgeschrieben. Entstehen der Gemeinde keine Kosten, wird zum Verkehrswert zum Zeitpunkt des Zugangs bilanziert. Die Bilanzwerte sind bei eingetretenen dauerhaften Wertminderungen oder Verlusten sofort zu berichtigen. Die geltenden Anlagekategorien und Nutzungsdauern sind in Anhang 2 GV umschrieben.

### 11.1.4 Aktivierungsgrenzen

Allgemeiner Haushalt	CHF 10'000.-
Spezialfinanzierung Wasserversorgung	CHF 10'000.-

### 11.1.5 Bestehendes Verwaltungsvermögen

Seit dem Übergang auf HRM2 im Jahr 2016, wird das bestehende Verwaltungsvermögen linear über 16 Jahre abgeschrieben. Davon ausgenommen sind die Positionen gemäss Ziffer 4.1.3 der Übergangsbestimmungen der GV.

### 11.1.6 Bestand der Stellen (Anhang I des Personalreglements der Einwohnergemeinde Leissigen)

Gemäss Gemeindeordnung Art. 11 Abs. 4 ist der Gemeinderat zuständig für die Schaffung und Aufhebung von Stellen gemäss Anhang I des Personalreglements und stellt den Personalbestand jährlich im Budget ein. Der Aufwand ist gebunden.

Funktionen	Aktuell	Bisher
0220/2190/5310	495%	510%
0290	im Stundenaufwand	im Stundenaufwand
2170	180%	200%
2180	variabel je nach Anzahl Module	0%
6150	120%	100%
7101	15%	

## 11.2 Grundlagen der Jahresrechnung

Als Grundlage für die Jahresrechnung 2023 dienen das Budget 2023 und die Vorjahresrechnung 2022.

Genehmigung/Prüfung:

	Budget	Jahresrechnung
Gemeinderat	05.09.2022	27.03.2023
Bestätigungsbericht Rechnungsprüfungsorgan		04.04.2023
Gemeindeversammlung	25.11.2022	26.06.2023

## 11.3 Eigenkapitalnachweis

in Tausend CHF

Eigenkapital per 01.01.2023			Veränderungsnachweis				Eigenkapital per 31.12.2023		
			Erhöhung (+) durch		Reduktion (-) durch				
CHF			CHF		CHF		CHF		
29	Eigenkapital	7'000		3'615		-1'054	29	Eigenkapital	8'058
290	Verpflichtungen (+) bzw. Vorschüsse (-) gegenüber Spezialfinanzierungen	1'461	Einlagen in SF EK	646	Entnahmen aus SF EK	-861	290	Verpflichtungen (+) bzw. Vorschüsse (-) gegenüber Spezialfinanzierungen	1'221
29000	SF Bootshafen zweiseitig	130	3510.xx	0	4510.xx	-4	29000	SF Bootshafen zweiseitig	126
29000	Betriebsreservefonds Forstwesen einseitig	7	3510.xx		4510.xx		29000	Betriebsreservefonds Forstwesen einseitig	7
29000	SF Feuerwehr zweiseitig		9010.00		9011.00		29000	SF Feuerwehr zweiseitig	
29001	SF Wasserversorgung	315	9010.10		9011.10	-30	29001	SF Wasserversorgung	284
29002	SF Abwasserentsorgung	839	9010.20		9011.20	-839	29002	SF Abwasserentsorgung	0
29002	SF Übertragung Buchgewinn	0		646			29002	SF Übertragung Buchgewinn	646
29003	SF Abfall	170	9010.30		9011.30	12	29003	SF Abfall	158
29004	neurechtliche Mehrwertabschöpfung	0	9010.40		9011.40		29004	SF Elektrizität	
2900x	SF Übertragung VV nach Art. 85a GV	0	3898.xx	0	4898.xx		2900x	SF Übertragung VV nach Art. 85a GV	0
292	Rücklagen der Globalbudgetbereiche	0	3892 Einlagen in Rücklagen Globalbudgetbereiche EK	0	4892 Entnahmen aus Rücklagen der Globalbudgetbereiche	0	292	Rücklagen der Globalbudgetbereiche	0
293	Vorfinanzierungen	2'955	Einlagen in Vorfinanzierungen EK	2'653	Entnahmen aus Vorfinanzierungen des EK	-190	293	Vorfinanzierungen	3'939
29300	Allgemeiner Haushalt		3893		4893		29300	Allgemeiner Haushalt	
29301	Wasserversorgung Werterhalt	1'328	3510.xx	128	4510.xx	-26	29301	Wasserversorgung Werterhalt	1'431
29302	Abwasserentsorgung Werterhalt	1'627	3510.xx	16	4510.xx	-164	29302	Abwasserentsorgung Werterhalt	0
29302	SF Gebühren Abwasser	0	3510.xx	2'508	4510.xx	0	29302	Abwasserentsorgung Werterhalt	2'508
294	Reserven	1'086	Einlagen	0	Entnahmen		294	Reserven	1'086
29400	Zusätzliche Abschreibungen	1'086	3894.xx		4894.xx		29400	Zusätzliche Abschreibungen	1'086
296	Neubewertungsreserve Finanzvermögen	45	Einlagen	0	Entnahmen	-3	296	Neubewertungsreserve Finanzvermögen	42
29600	Neubewertungsreserve FV	9	3896.xx	0	4896.xx	-3	29600	Neubewertungsreserve FV	6
29601	Schwankungsreserve	35	3896.xx		4896.xx		29601	Schwankungsreserve	35
298	Übriges Eigenkapital	0	3898 Einlagen übriges Eigenkapital	0	4898 Entnahmen übriges Eigenkapital	0	298	Übriges Eigenkapital	0
299	Bilanzüberschuss/-Fehlbetrag	1'454	2990 Jahresergebnis Überschuss (+) Defizit (-)	316			299	Bilanzüberschuss/-Fehlbetrag	1'770



## 11.4 Rückstellungen

### 205 Kurzfristige Rückstellungen

Konto	Bezeichnung	Buchwert 01.01.2023	Veränderung			Buchwert 31.12.2023	Kommentar
			Bildung	Verwendung	Auflösung		
20500.01	Kurzfristige Rückstellung aus Mehrleistungen des Personals	22'253.05	12'706.55			34'959.60	gemäss Einzelfallbetrachtung
20590.01	Kurzfristige Rückstellung für Steuerteilungen (Zahlung innerh.)	0.00			0.00	0.00	

### 208 Langfristige Rückstellungen

Konto	Bezeichnung	Buchwert 01.01.2023	Veränderung			Buchwert 31.12.2023	Kommentar
			Bildung	Verwendung	Auflösung		
20810.01	Rückstellungen für langfristige Ansprüche des Personals	35'654.85	9'811.30			45'466.15	gemäss Einzelfallbetrachtung Ausführung voraussichtlich im Jahr 2024 Rückstellungsbedarf
20830.01	Langfristige Rückstellung für Prozesse (Sanierung 300m-Schiessanlage Schwand, Leissigen)	70'000.00				70'000.00	
20890.01	Langfristige Rückstellungen für Steuerteilungen (Zahlung Folgej.)	30'000.00				30'000.00	

<b>Total kurzfristige Rückstellungen</b>		22'253.05	12'706.55	0.00	0.00	34'959.60	
<b>Total langfristige Rückstellungen</b>		135'654.85	9'811.30	0.00	0.00	145'466.15	
<b>Total Rückstellungen</b>		<b>157'907.90</b>	<b>22'517.85</b>	<b>0.00</b>	<b>0.00</b>	<b>180'425.75</b>	



## 11.5 Beteiligungsspiegel

AV=Abgeordnetenversammlung  
DV=Delegiertenversammlung

FK=Fachkommission  
FR=Feuerwehrrat

GSV=Gesellschaftsversammlung  
MV=Mitgliederversammlung

HV=Hauptversammlung  
VS=Vorstand

RFR=Regionaler Führungsrat

Beteiligungen (im Sinne der öffentlichen Aufgabenerfüllung)											
Name, Sitz Rechtsform	Tätigkeitsgebiet	Nominalkapital (100%)	Eigentumsanteil	Stimmanteil - E: Exekutive - L: Legislative	Wesentliche Beteiligte	Buchwert per 31.12.	Anschaffungswert	Wesentliche Beteiligungen der Organisation	Rechnungslegungs- norm; Aussage zur Jahresrechnung	Zahlungsströme Berichtsjahr	Spezifische Risiken
<b>Gemeindeeigene Unternehmen (Anstalten) gem. Art. 64 Abs. 1 Bst. b GG</b>											
Forstbetrieb Thunersee-Suldtal, Krattigen, öffentlich-rechtliche Unternehmung	fachgerechte und effiziente Bewirtschaftung der Wälder der beteiligten Gemeinden nach den Grundsätzen der Nachhaltigkeit und des naturnahen Waldbaus	CHF 13'600.-	5.80%	VS: 1 Stimme	GG Aeschi, BG Krattigen, EG Krattigen, BG Leissigen, EG Leissigen				HRM2	keine Nachschusspflicht, Erhöhung Dotatinskapi- tal möglich, Gewinn- ausschüttung	Unternehmens- vermögen
<b>Öffentlich-rechtliche Organisationen der interkommunalen Zusammenarbeit (Gemeindeverbände, Anstalten etc.)*</b>											
ARA Abwasser Region Interlaken, Interlaken, Gemeindeverband	Bau, Betrieb und Unterhalt der zentralen Abwasser- reinigungsanlage sowie Verbandskanäle			VS: 1 Stimme DV: 2 Stimmen	Gemeinden Beatenberg, Därfligen, Gsteigwil, Gündlischwand, Habkern, Interlaken, Leissigen, Lüttschental, Matten, Niederied, Ringgenberg, Saxeten, Unterseen, Wilderswil			keine	HRM1 Art 52 OgR: Die Verbandsgemeinden tragen die Kosten für die Erfüllung der Verbandsaufgaben. Die Beiträge der Verbandsgemeinden bemessen sich nach dem Verursacherprinzip.	per 1.1.2023 vollständige Übertragung aller Aufgaben im Bereich Abwasser-entsorgung	Haftung: Art. 56 OgR: Für die Verbandsschulden haftet das Verbandsvermögen.
Berufsschulzentrum Interlaken (BZI), Interlaken, Gemeindeverband	Der Verband verwaltet die auf ihn im Grundbuch eingetragenen Grundstücke (Eigentum und Baurecht). Er kann die Bildungsstandorte im Einzugsbereich seiner Mitglieder fördern				Mitglieder des Verbands sind alle 28 politischen Gemeinden der ehemaligen Amtsbezirke Interlaken und Oberhasli und die Gemeinde Frutigen.			keine	HRM2 Art. 42 Soweit die Einnahmen nach Artikel 41 Buchstaben a bis c die Kosten für die Erfüllung der Aufgaben nicht decken, haben die Verbandsgemeinden Beiträge zu entrichten. Die Beiträge werden von den Verbandsgemeinden im Verhältnis ihrer Einwohnerzahlen geleistet. Massgebend ist jeweils die Bevölkerungszahl der von der Finanzdirektion jährlich publizierten ständigen Wohnbevölkerung per 31.12. Die Beiträge für die Finanzierung der Weiterbildungsangebote werden im Spezialreglement festgelegt	keine	Haftung, Art. 44 OgR: Für die Verbandsschulden haftet das Verbandsvermögen. Die Verbandsgemeinden haften subsidiär.
Eduard-Ruchti-Fonds, Interlaken, Gemeindeverband	Verwaltung und Verwendung des Stiftungsvermögens "Eduard-Ruchti-Fonds"				Gemeinden im ehemaligen Amtsbezirk Interlaken				HRM1 Art. 54 OgR: Es werden keine Gemeindebeiträge erhoben.	keine	Haftung, Art. 56 OgR: Für die Verbandsschulden haftet das Verbandsvermögen und der Fonds.

\*s. Art. 32 g Bst. b-e FHDV

Es sind nur für die Gemeinde wesentliche Beteiligungen aufgeführt.

## 11.5 Beteiligungsspiegel

	AV=Abgeordnetenversammlung DV=Delegiertenversammlung		FK=Fachkommission FR=Feuerwehrrat		GSV=Gesellschaftsversammlung MV=Mitgliederversammlung			HV=Hauptversammlung VS=Vorstand		RFR=Regionaler Führungsrat	
Erhaltung der Wälder Region Oberland-Ost, Interlaken, Gemeindeverband	Unterstützung forstlichen Massnahmen zur Erhaltung und Förderung der Wälder in der Region Oberland-Ost. Leistet finanzielle Unterstützung für Planung und Ausführung von Massnahmen				Gemeinden im Verwaltungskreis Interlaken-Oberhasli			keine	HRM1 Art. 25 OgR: Die Verbandsgemeinden bezahlen jährlich Verbandsbeiträge nach Einwohnerzahl.	Betriebsbeitrag CHF 8'200.00, 2023	Haftung, Art. 27 OgR: Für Verbandsschulden haftet das Verbandsvermögen.
Feuerwehr Bödeli, Interlaken, Gemeindeverband	Betreibung einer Feuerwehr nach Feuerschutz- und Feuerwehrgesetz			FR: 1 Stimme AV: ... Stimmen	Gemeinde Interlaken, Matten, Unterseen, Iseltwald, Bönigen			keine	HRM2 Art. 35 OgR: Finanzierung durch Feuerwehrersatzabgaben..., für grosse Investitionen können auch Steuermittel eingesetzt werden.	Feuerwehrersatzabgaben	Haftung, Art. 36 OgR: Für Verbandsschulden haftet das Verbandsvermögen.
Grubenkommission, Krattigen/Leissigen, Kommission	Obliegt die Kontrolle, bzw. Festlegung einiger, im Rahmen der Einigungsverhandlungen für die Abbaustufen 4 und 5 vereinbarten, noch offen gelassenen Punkte (Gestaltung südlichen Abbaustufen, Gestaltung des Schutzdammes)			2 Vertreter	Gemeinde Krattigen, Leissigen, Grubenbesitzerin, Nachbars Grundeigentümer			keine	offen	keine	keine
Kombinierte Schlachthanlage Bödeli und Umgebung, Interlaken, Gemeindeverband	Bau und Betrieb einer öffentlichen Schlachthanlage				Gemeinden Beatenberg, Därigen, Gsteigwiler, Habkern, Interlaken, Iseltwald, Lauterbrunnen, Leissigen, Matten, Niederried, Ringgenberg, Saxeten, Unterseen, Wilderswil			keine	HRM2 Art. 68 OgR: Die Verbandsgemeinden bezahlen den Aufwandüberschuss der nach Einwohnerzahl auf die Verbandsgemeinden aufgeteilt wird.	Betriebsbeitrag CHF 5'270.20, 2023	Haftung, Art. 69 OgR: Für Verbandsschulden haftet das Verbandsvermögen.
Koordinationssitzung der Region Interlaken für Altersfragen	Abstimmung Leitziele				Gemeinden Bönigen, Därigen, Gsteigwiler, Gündlischwand, Interlaken, Leissigen, Matten, Unterseen, Wilderswil			keine	keine	keine	keine
Previs Personalvorsorgestiftung Service Public	Durchführung der beruflichen Vorsorge im Rahmen BVB								privatrechtlich Finanzierung über Beiträge: Arbeitnehmer 46.78%, Arbeitgeber 53.22%	persönliche Beiträge pro Arbeitnehmer/innen	nach BVG, Bundesgesetz über die berufliche Alters-, Hinterlassenen- und Invalidenvorsorge

## 11.5 Beteiligungsspiegel

	AV=Abgeordnetenversammlung DV=Delegiertenversammlung		FK=Fachkommission FR=Feuerwehrrat		GSV=Gesellschaftsversammlung MV=Mitgliederversammlung			HV=Hauptversammlung VS=Vorstand		RFR=Regionaler Führungsrat	
Rechenzentrum Interlaken (RZI), Interlaken, Sitzgemeindemodell	Führung des Rechenzentrums				Gemeinden Beatenberg, Gsteigwiler, Gündlischwand, Interlaken, Leissigen, Ringgenberg, Saxeten, Unterseen, Begräbnisgemeindeve rband Gsteig- Interlaken					Betriebsbeitrag CHF 25'590.30, 2023  Erneuerungsfonds CHF 0.-, 2023  einmalige Einkaufsgebühr von CHF 2'500.-	Haftung, Art. 10
Regionales Kompetenzzentrum (RZK), Spiez, Gemeindeverband	Betreibung eines regionalen Kompetenzzentrums für die Ausbildung im Bereich Bevölkerungsschutz				AV: Verbandsgemeinden der verschiedenen Zivilschutzorganisation en Thun-Oberland			keine	HRM2 Art. 40 OgR: Die Verbandsgemeinden beteiligen sich nur am Aufwandüberschuss.	keine	Haftung, Art. 41 OgR: Für die Verbandsschulden haftet das Verbandsvermögen.
Regionalkonferenz Oberland-Ost	Wirkungsvolle Erfüllung der Aufgaben der beteiligten Gemeinden und der gemeinsam verbindlichen Beschlussfassung in regionalen Angelegenheiten, die Kanton oder Gemeinden übertragen haben.			RV= 1 Stimme	28 Gemeinden des Verwaltungskreises Interlaken-Oberhasli				HRM2 Art. 48 Geschäftsreglement: Die Gemeinden schulden Beiträge an die Verwaltungskosten und an weitere Kosten gemäss der besonderen Gesetzgebung.	Betriebsbeitrag CHF 9'817.50, 2023	Haftung, Art. 50 Geschäftsreglement: Bei Auflösung Schaffung von geeigneter Trägerschaft, welche Aufgaben, die nach übergeordnetem Recht gemeinsam erfüllt werden müssen, wahrnimmt.
Sozialdienst Region Jungfrau, Interlaken, Gemeindeverband, inklusive Pflegekinderaufsicht Gemeinde Leissigen	Führung des Sozialdienstes für die beteiligten Gemeinden, Pflegekinderaufsicht				23 politische Gemeinden des Verwaltungskreises Interlaken-Oberhasli			keine	HRM1 Art. 72 OgR: Die nach Abzug der Leistungen des Kantons, der Beiträge der öffentlich-rechtlichen Körperschaften sowie weitere Einnahmen verbleibenden Kosten werden nach der mittleren Wohnbevölkerung auf die Verbandsgemeinden aufgeteilt.	Betriebsbeitrag CHF 12'003.15, 2023	Haftung, Art. 74 OgR: Für die Verbandsschulden haftet das Verbandsvermögen.
Schwellenkorporation Leissigen, Leissigen, öffentlich-rechtliche Körperschaft nach Art. 2 GG	Übernahme der Wasserbaupflicht nach Wasserbau-gesetzgebung			keine	Gemeinde Leissigen			keine	HRM1	Schwellenteile pro Grundstück Betriebsbeiträge	-
Weissenau Unterseen, Unterseen, Gemeindeverband	Bewirtschaftung die ihm übertragenen Grundstücke und Vermögenswerte als Finanzvermögen				Gemeinden im Verwaltungskreis Interlaken-Oberhasli			keine	HRM1/Kontenrahmen: CURAVIVA Art. 39 OgR: Soweit die Einnahmen die Kosten für die Erfüllung der Verbandsaufgaben nicht decken, haben die Verbandsgemeinden Beiträge zu entrichten.	keine	Haftung, Art. 40 OgR: Für die Verbandsschulden haftet das Verbandsvermögen. Die Verbandsgemeinden haften subsidiär.
<b>Juristische Personen des Privatrechts*</b>											
Anzeigerverein Interlaken, Interlaken, Verein	Herausgabe Anzeiger Verwaltungskreis Interlaken als gesetzliches Publikationsorgan				Gemeinden im Verwaltungskreis Interlaken-Oberhasli	0	0		OR	keine	keine

\*s. Art. 32 g Bst. b-e FHDV

Es sind nur für die Gemeinde wesentliche Beteiligungen aufgeführt.

## 11.5 Beteiligungsspiegel

AV=Abgeordnetenversammlung DV=Delegiertenversammlung		FK=Fachkommission FR=Feuerwehrrat		GSV=Gesellschaftsversammlung MV=Mitgliederversammlung			HV=Hauptversammlung VS=Vorstand		RFR=Regionaler Führungsrat		
AVAG AG für Abfallverwertung, Aktiengesellschaft	Entsorgung von Abfällen		CHF 4'500.-		Etliche Gemeinden	0	0	Div. Tochtergesellschaften	OR	keine	Haftung: Aktienkapital
AVAG AG für Abfallverwertung, Aktiengesellschaft - Rahmenvereinbarung zwische AVAG und TEXAID	Altkleidersammlungen				Etliche Gemeinden	0	0	inkl. Tochtergesellschaft Contex AG	OR	keine	keine
Beatushöhlen, Beatenberg, Genossenschaft	Erhaltung der St. Beatus-Höhlen und Umgebung als Naturdenkmal im BeO		CHF 3'000.-			CHF 1.-	0		OR	keine	Haftung Genossenschaftsvermögen
Berner Heimatschutz Schweizer Heimatschutz	Er will namentlich (aus den Statuten des SHS, Art. 2): a) Das heimatliche Landschafts- und Ortsbild, geschichtliche Stätten sowie die Kultur- und Naturdenkmäler vor Beeinträchtigung, Entstellung und Zerstörung bewahren; b) für eine harmonische Raumordnung, Gestaltung und Einfügung von Bauten und Verkehrsanlagen einschliesslich neuer und historischer Fuss- und Wanderwege eintreten; c) beste Umwelt- und Lebensbedingungen sicherstellen, auch in benachteiligten oder in ihrer Lebensfunktion gefährdeten Gebieten; d) zielverwandte Bestrebungen im Bereiche des Landschafts-, Natur- und Umweltschutzes und der Denkmalpflege sowie des damit verbundenen Handwerks fördern und unterstützen.				Etliche Gemeinden			OR Art. 28 Geldmittel Der BHS hat für seine Aufgaben vor allem folgende Geldmittel zur Verfügung: a) Mitgliederbeiträge; b) Beiträge der öffentlichen Hand; c) Erträge aus Dienstleistungen; d) allfällige Vermögenserträge; e) Erträge aus Sammlungen und Aktionen; 10 f) Zuwendungen (Gönnerbeiträge), Schenkungen und Vermächtnisse. Vereins- und Rechnungsjahr ist das Kalenderjahr.	jährlicher Mitgliederbeitrag, wird durch den Schweizer Heimatschutz eingezogen, CHF 120.-, 2023	Haftung, Art. 32 Statuten: Für die Verpflichtungen des Berner Heimatschutzes haftet nur das Vereinsvermögen.	

## 11.5 Beteiligungsspiegel

	AV=Abgeordnetenversammlung DV=Delegiertenversammlung	FK=Fachkommission FR=Feuerwehrrat	GSV=Gesellschaftsversammlung MV=Mitgliederversammlung					HV=Hauptversammlung VS=Vorstand	RFR=Regionaler Führungsrat	
Berner Konferenz für Sozialhilfe Kindes- und Erwachsenenschutz	Der Verein Berner Konferenz für Sozialhilfe, Kindes- und Erwachsenenschutz (BKSE) bezweckt: - Die wirkungs- und zielgruppenorientierte Förderung der Sozialhilfe und des Kindes- und Erwachsenenschutzes im Kanton Bern; - Die Förderung der fachlichen Kompetenz und des Erfahrungsaustausches der in diesen Bereichen tätigen Personen; - Das Verfassen von Stellungnahmen im Bereich der Sozialhilfe und des Kindes- und Erwachsenenschutzes; - Die Zusammenarbeit mit Institutionen im Bereich Sozialhilfe und des Kindes- und Erwachsenenschutzes.							OR Art. 3 Finanzen Der Verein finanziert sich durch: a) Beiträge der öffentlichen Hand; b) die Mitgliederbeiträge; c) Dienstleistungserträge; d) Kapitalerträge; e) Zuwendungen aller Art.	jährlicher Mitgliederbeitrag, CHF 100.-, 2023	Haftung, Art. 20 Statuten: Für Verbindlichkeiten des Vereins haftet ausschliesslich dessen Vermögen. Jede persönliche Haftung der Mitglieder ist ausgeschlossen.
Berner Waldbesitzer BWB	Vertretung der Interessen der Bernischen Waldwirtschaft in der Öffentlichkeit, gegenüber Behörden, anderen Verbänden sowie privaten und öffentlichen Organisationen.								Beitrag je nach Menge Holz, Betrag variierend - 2023 kein Beitrag	Haftung, Art. 21 Statuten: Für die Verbindlichkeiten des BWB haftet nur das Vereinsvermögen. Die persönliche Haftung der Mitglieder ist ausgeschlossen.
Berner Wanderwege (BWW)	Die BWW bezwecken die Förderung des Wanderns und des Wandertourismus im Kanton Bern. Sie verstehen das Wandern als gesundheitsförderndes, erholungs- und bewegungsorientiertes Erleben von Natur, Landschaft und Kultur.				0	0		OR Art. 23 Die Einnahmen der BWW setzen sich zusammen aus: 1. Mitgliederbeiträgen 2. Erlös aus Leistungsvereinbarungen mit Kanton und Gemeinden 3. Zuwendungen und Gönnerbeiträgen 4. Erlös aus Publikationen und weiteren Dienstleistungen 5. Vermögenserträgen 6. weiteren Einnahmen	jährlicher Mitgliederbeitrag CHF 234.20, 2023	Haftung, Art. 24 Statuten: Für die Verbindlichkeiten der BWW haftet ausschliesslich das Vereinsvermögen. Jede Haftung der Mitglieder ist ausgeschlossen.
Bernische AHV-Zweigstellenleiterinnen und -leiter	Der Verein fördert das sachgerecht Erfüllen der Aufgaben einer bernischen AHV-Zweigstelle.				0	0		OR Art. 19 Von den Mitgliedern wird ein von der Hauptversammlung jährlich festzusetzender Mitgliederbeitrag erhoben. Ehrenmitglieder sind von Beiträgen befreit.	jährlicher Mitgliederbeitrag CHF 50.-, 2023	Haftung, Art. 18 Statuten: Für die Verbindlichkeiten des Vereins haften ausschliesslich dessen eigene Mittel.

## 11.5 Beteiligungsspiegel

	AV=Abgeordnetenversammlung DV=Delegiertenversammlung		FK=Fachkommission FR=Feuerwehrrat		GSV=Gesellschaftsversammlung MV=Mitgliederversammlung			HV=Hauptversammlung VS=Vorstand		RFR=Regionaler Führungsrat	
Bernisches Gemeindekader (BGK)	Der Verein bezweckt a) Die Wahrung der Interessen der bernischen Gemeindekaderangestellte n. b) Die Bereitstellung eines zeitgemässen Aus- und Weiterbildungsangebotes für seine Mitglieder und die bernischen Gemeinden. c) Die Förderung und Pflege der kollegialen Kontakte und des Erfahrungsaustausches in einem zwei-sprachigen Kanton sowie der Weitergabe von Fachwissen unter den Mitgliedern. d) Die Vertretung der Interessen der bernischen Gemeinden gegenüber dem Kanton, dem Bund sowie weiteren Institutionen.							OR Art. 16 Die finanziellen Mittel werden erbracht: a) durch Mitgliederbeiträge; b) durch Erträge aus Dienstleistungen und Veranstaltungen; c) durch freiwillige Zuwendungen; d) durch den Vermögensertrag.	jährlicher Mitgliederbeitrag CHF 40.-, 2023	Haftung, Art. 16 Statuten: Für die Verbindlichkeiten des Vereins haftet einzig das Vereinsvermögen. Eine persönliche Haftung der Mitglieder wird ausgeschlossen.	
BLS AG, Bern, Aktiengesellschaft	Eisenbahnverkehrsunternehmehmen im Regionalverkehr einschliesslich S-Bahn, einen Autoverlad am Lötschberg und Simplon sowie die Schifffahrt auf dem Thuner- und Brienzersee.					CHF 1.-		OR	keine		
BKW Energie AG, Bern, Aktiengesellschaft	International tätiges Energie- und Infrastrukturunternehmen und bieten integrierte Gesamtlösungen in den Bereichen Energie, Gebäude und Infrastruktur an.		CHF 1'600.-			CHF 1.-		OR	keine		
Brienzer Rothornbahn, Brien, Aktiengesellschaft	Erhalt der ältesten Dampfzahnradbahn der Schwei, Betrieb Brien Rothorn Bahn		CHF 4'000.-			CHF 1.-	0	OR	keine	Haftung: Aktienkapital	
Congress Centre Kursaal Interlaken AG, Interlaken, Aktiengesellschaft	Führung des Konkresszentrums und des Kursaals Interlaken sowie von konzessionierten Spielkasinos und von den anderen Unterhalts- und Touristikbetrieben.		CHF 2'900.-			CHF 1.-	0	OR	keine		

## 11.5 Beteiligungsspiegel

	AV=Abgeordnetenversammlung DV=Delegiertenversammlung	FK=Fachkommission FR=Feuerwehrrat	GSV=Gesellschaftsversammlung MV=Mitgliederversammlung	HV=Hauptversammlung VS=Vorstand	RFR=Regionaler Führungsrat	
Kontakt Jugend- und Eltern- und Suchtberatung des Contact Netz	Bezweckt Menschen und ihren Bezugspersonen in schwierigen Lebensphasen, insbesondere im Zusammenhang mit Abhängigkeitsproblemen, beizustellen und aktiv diese Probleme zu vermindern.		0	0	OR	Mitgliederbeitrag kein Beitrag, 2023
DUN Dachverband der Urheber- und Nachbarrechtsnutzer	Der DUN ist der Dachverband von Urheberrechten und verwandten Schutzrechten. Er vereinigt private und öffentliche Nutzerorganisationen und Institutionen aus der ganzen Schweiz und dem Fürstentum Liechtenstein, Urheberrechten und Nachbarrechten, Grundsatzfragen über ordnungspolitischen, rechtlichen, wirtschaftlichen und ethischen Grundsatzfragen,		die ganze Schweiz und das Fürstentum Liechtenstein  Einsitz via Schweizerischer Gemeindeverband		ZGB Art. 12 Einnahmen aus dem Mitgliederbeitrag, dessen Höhe jährlich von der Mitgliederversammlung festgesetzt wird, Verrechnungen von erbrachten Dienstleistungen nach Tarif 3.2	Dienstleistung CHF 143.50, 2023  keine
Ersparniskasse Interlaken Bank, EKI	Betrieb einer Bank im Bereich des Spar-, Kredit- und Wertschriftengeschäfts				OR	keine  Haftung, Art. 43, Statuten: Für die Verbindlichkeiten der Genossenschaft haftet ausschliesslich das Genossenschaftsvermögen.

## 11.5 Beteiligungsspiegel

	AV=Abgeordnetenversammlung DV=Delegiertenversammlung	FK=Fachkommission FR=Feuerwehrrat	GSV=Gesellschaftsversammlung MV=Mitgliederversammlung	HV=Hauptversammlung VS=Vorstand	RFR=Regionaler Führungsrat
Feuerwehrverband Interlaken Oberhasli (FVIO), Gemeindeverband	Der Verband bezweckt die Förderung des gesetzlich und reglementarisch organisierten Feuerwehrdienstes und unterstützt die Bestrebungen des Feuerwehrverbandes des Kantons Bern (FKB) und des Schweizerischen Feuerwehrverbandes (SFV) durch: a) Die Organisation von Aus- und Weiterbildungskursen; b) Die Unterstützung der Inspektoren bei der Organisation und Durchführung von Feuerwehrkursen und Fachveranstaltungen; c) Die Mithilfe bei der Lösung und Koordination regionaler Feuerwehraufgaben; d) Die Pflege der Förderung und Kameradschaft; e) Die Jugendfeuerwehr		a) Gemeinden oder deren Ortsfeuerwehren b) Gemeindeverbände oder deren Feuerwehren c) Betriebe oder deren Betriebsfeuerwehren d) Einzelmitgliedern e) Freimitgliedern f) Ehrenmitgliedern g) Jugendfeuerwehren	OR Art. 24 Die Einnahmen des Verbandes setzen sich folgendermassen zusammen: a) Dem Jahresbeitrag der Feuerwehren nach Schutzwertfaktor ohne Gemeindefläche (Anhang 3). b) Betriebe oder Betriebsfeuerwehren und Einzelmitglieder zahlen einen von der Delegiertenversammlung beschlossenen pauschalen jährlichen Beitrag c) Jugendfeuerwehren zahlen einen fixen Beitrag (Anhang 3) d) Allfällige Beiträge der GVB e) Freiwillige Beiträge und Spenden	jährlicher Mitgliederbeitrag  <i>kein Beitrag aufgrund Zusammenschluss mit FW-Bödeli</i>  Haftung, Art. 27 Statuten: Für die Verbindlichkeiten des Verbandes haftet ausschliesslich das Verbandsvermögen. Die persönliche Haftung der Verbandsmitglieder ist ausgeschlossen.
Feuerwehrverband des Kantons Bern	Der FKB bezweckt die Förderung des gesetzlich und reglementarisch organisierten Feuerwehrdienstes sowie den verbandsmässigen Zusammenschluss aller Feuerwehren des Kantons Bern.			OR Art. 27 Die Mitgliederbeiträge für die unter Art. 3 aufgeführten Mitglieder werden auf Antrag des Vorstandes durch die DV festgesetzt und sind im Anhang I festgehalten. Feuerwehrverbände und Ehrenmitglieder sind beitragsfrei. (8) Als Grundlage für die Festsetzung der Mitgliederbeiträge dienen die Einwohnerzahlen des statistischen Amtes des Kantons Bern per 31.12. des Vorjahres.	jährlicher Mitgliederbeitrag  <i>kein Beitrag aufgrund Zusammenschluss mit FW-Bödeli</i>  Haftung
Freilichtmuesum Ballenberg, Verein	Betrieb und Wieterausbau des schweizerischen Freilichtmuseums unter Rücksichtnahme auf die Naturlandschaft des Ballenbergs.				jährlicher Mitgliederbeitrag CHF 160.-, 2023



## 11.5 Beteiligungsspiegel

	AV=Abgeordnetenversammlung DV=Delegiertenversammlung	FK=Fachkommission FR=Feuerwehrrat	GSV=Gesellschaftsversammlung MV=Mitgliederversammlung	HV=Hauptversammlung VS=Vorstand	RFR=Regionaler Führungsrat	
Freiluft- und Hallenbad Bodeli AG, Interlaken, Aktiengesellschaft	Der Zweck der Gesellschaft ist der Bau und Betrieb eines Badezentrums mit Hallenbad, Freiluftbad, Spiel- und Sportplätzen und sonstigen Nebenbetrieben	CHF 1'000.-	CHF 1.-	OR		
Kantonale Planungsgruppe (KPG), Bern, Verein	Der Verein informiert, instruiert und berät seine Mitglieder in den Bereichen Raumplanung, Baurecht, Umweltschutz, und Finanzhaushalt des öffentlichen Gemeindewesens.			OR Art. 19 An jährlichen Mitgliederbeiträgen leisten: Einwohner- und gemischte Gemeinden pauschal nach Anzahl Einwohner: 0 - 250 Einwohner Fr. 350.-- 251 - 500 Einwohner Fr. 450.-- 501 - 1'000 Einwohner Fr. 650.-- 1'001 - 1'500 Einwohner Fr. 875.-- 1'501 - 2'000 Einwohner Fr. 950.-- 2'001 - 2'500 Einwohner Fr. 1'100.-- ect.	jährlicher Mitgliederbeitrag CHF 875.-, 2023	Haftung, Art. 18, Statuten: Für die Verbindlichkeiten des Vereins haftet allein das Vereinsvermögen.
Internationale Lauberhornrennen, Trägerverein, Verein	Der Trägerverein bezweckt die langfristige Sicherung von international bedeutenden Schneesportwettkämpfen und anderen Veranstaltungen, insbesondere die Durchführung der Internationalen Lauberhornskirennen Wengen durch eine breite politische, wirtschaftliche und soziale Abstützung in der Region.			OR Art. X Reglement Mitgliederbeiträge und Verwendung der Mittel, Abs. II, Jahresbeitrag pro Einwohner	jährlicher Mitgliederbeitrag CHF 1'166.-, 2023	Haftung, Art. 19, Statuten: Für die Verbindlichkeiten des Vereins haftet nur das Vereinsvermögen unter Ausschuss jeder persönlichen Haftung der Mitglieder.

## 11.5 Beteiligungsspiegel

	AV=Abgeordnetenversammlung DV=Delegiertenversammlung	FK=Fachkommission FR=Feuerwehrrat	GSV=Gesellschaftsversammlung MV=Mitgliederversammlung					HV=Hauptversammlung VS=Vorstand		RFR=Regionaler Führungsrat
Lungenliga Bern Regionalverein Berner Oberland, Verein	Bezweckt die Bekämpfung von Lungenkrankheiten, Atembehinderungen, Tuberkulose und Allergien.							OR Art. 14 Die finanziellen Mittel der Lungenliga Bern werden durch Abgeltungen für erbrachte Leistungen, Beiträge der öffentlichen Hand, Mitgliederbeiträge, Spenden, Vermögenserträge sowie durch weitere Zuwendungen beschafft.	jährlicher Mitgliederbeitrag CHF 583.-, 2023	Haftung, Art. 16, Statuten: Für die Verbindlichkeiten der Lungenliga Bern haftet ausschliesslich das Vereinsvermögen. Jede persönliche Haftung der Mitglieder ist ausgeschlossen. Eine Nachschuss- oder Schuldendeckungspflicht zwecks Deckung von Vereinsschulden oder zur Verfolgung des Vereinszwecks über die von der Mitgliederversammlung beschlossenen Mitgliederbeiträge hinaus besteht nicht.
Mütter- und Väterberatung Kanton Bern, Verein	Der Verein bezweckt die Beratung der Eltern und Erziehungsberechtigten mit Kindern bis zum vollendeten fünften Altersjahr im Kanton Bern durch spezifisch ausgebildete Fachpersonen.							OR Art. 4 Finanzen Der Verein finanziert sich durch a Jährliche Mitgliederbeiträge; b Beiträge der öffentlichen Hand; c Dienstleistungserträge; d Spenden; e Kapitalerträge; f Zuwendungen aller Art.	jährlicher Mitgliederbeitrag CHF 100.-, 2023	Haftung, Art. 19, Statuten: Für Verbindlichkeiten des Vereins haftet ausschliesslich dessen Vermögen. Jede persönliche Haftung der Mitglieder ist ausgeschlossen.
Noss Spiez, Gönnerverein, Spiez, Verein	Förderung der Weiterbildung im Oberland								jährlicher Mitgliederbeitrag kein Beitrag, 2023	Haftung, Art. X Statuten: Für die Verbindlichkeiten des Vereins haftet nur das Vereinsvermögen.
Procap, Verein	Procap bezweckt die Wahrung, Förderung und Durchsetzung der Interessen von Behinderten in sozialer, wirtschaftlicher, beruflicher, rechtlicher und gesellschaftlicher Hinsicht.							OR Art. 29 Die Einkünfte von Procap werden namentlich gespiesen durch: Mitgliederbeiträge, Subventionen der Eidg. Invalidenversicherung, Zuweisungen Dritter, vom Zentralvorstand oder anderen Organen beschlossenen Finanzierungsaktionen.	jährlicher Mitgliederbeitrag kein Beitrag, 2023	Haftung, Art. 33, Statuten: Für die Verpflichtungen des Verbandes haftet nur das Verbandsvermögen.
Raiffeisenbank Thunersee, Bank, Genossenschaft	Entgegennahme von Geldern in allen bürgergemässen Formen, Spareinlagen, Hypothekar- und Kreditgeschäfte, Abwicklung Zahlungsverkehr, Wertschriftengeschäfte	Anteilsschein	GV=1 Stimme					OR Art 828 ff.	keine	keine

## 11.5 Beteiligungsspiegel

	AV=Abgeordnetenversammlung DV=Delegiertenversammlung		FK=Fachkommission FR=Feuerwehrrat		GSV=Gesellschaftsversammlung MV=Mitgliederversammlung				HV=Hauptversammlung VS=Vorstand		RFR=Regionaler Führungsrat	
Schweizer Alpen-Club SAC, Verein Alpine Rettung Schweiz (SAC)	Der SAC verbindet am Bergsport und an der Bergwelt interessierte Menschen.								OR Art. 6 Die Mitglieder entrichten die von der AV festgelegten Beiträge an den SAC. Die Beitragsstruktur ist in einem Beitragsreglement festzulegen, welches von der AV zu genehmigen ist.	Beitrag pro Einwohner CHF 234.20, 2023	Haftung, Art. 14, Statuten: Der SAC haftet nur mit seinem eigenen Vermögen. Die persönliche Haftung der Mitglieder und der Sektion für Verpflichtungen des SAC sind ausgeschlossen. Der SAC haftet nicht für die Verbindlichkeiten der Sektion.	
Schweizerische Arbeitsgemeinschaft für die Berggebiete (SAB), Verein	Die SAB bezweckt die Verbesserung der Existenzbedingungen und der Entwicklungsmöglichkeiten der Bevölkerung im Berggebiet, insbesondere durch Wahrung der wirtschaftlichen, politische und kulturellen Interessen, Koordination und Förderung Zusammenarbeit der Organisationen.			GV=2 Stimmen					OR Art. 22 Beiträge durch: Kollektiv- und Einzelmitglieder, Bundes, Dritte und Gönner. Legate und Schenkungen, Verrechnungen von Dienstleistungen und Kapitalerträge. Beiträge werden durch GV festgelegt.	jährlicher Mitgliederbeitrag CHF 248.-, 2023	Haftung keine Regelung.	
Schweizerischer Brunnenmeister-Verband (SBV), Verein	Der Verband hat den Zweck, die Mitglieder durch Aus- und Weiterbildung und durch fachtechnische Informationen zu fördern und ihre Stellung in Belangen der Wasserversorgung zu stärken.			GV=1 Stimme					OR Punkt 5.5.2. Zur Finanzierung des Verbandes werden Jahresbeiträge erhoben. Der Jahresbeitrag beträgt maximal CHF 200.-	jährlicher Mitgliederbeitrag CHF 110.-, 2023	Haftung, Punkt 5.5.4, Statuten: Für die Verbindlichkeiten des Verbandes haftet einzig das Verbandsvermögen; jede persönliche Haftung ist ausgeschlossen.	
Schweizerischer Gemeindeverband, Urtenen-Schönbühl BE, Verein	Der Verband fördert die Durchsetzung der gemeinsamen Interessen der Schweizer Gemeinden als dritte föderative Kraft im Bundesstaat in Berücksichtigung ihrer unterschiedlichen Eigenart und unterstützt jegliche Bestrebungen zur Wahrung ihrer Autonomie und Selbstverwaltungsfähigkeit.								OR Art. 20 Die Aufgaben des Verbandes werden durch jährliche Mitgliederbeiträge, freiwillige Beiträge und Zuwendungen, Erträge aus Verbandsaktionen, Dienstleistungs- und Vermögenserträge finanziert. Die Beiträge werden nach Massgabe der Einwohnerzahl abgestuft jährlich festgesetzt.	jährlicher Mitgliederbeitrag CHF 360.-, 2023	Haftung, Art. 22, Statuten: Für die Verbindlichkeiten des Verbandes haftet ausschliesslich das Verbandsvermögen.	

## 11.5 Beteiligungsspiegel

	AV=Abgeordnetenversammlung DV=Delegiertenversammlung	FK=Fachkommission FR=Feuerwehrrat	GSV=Gesellschaftsversammlung MV=Mitgliederversammlung	HV=Hauptversammlung VS=Vorstand	RFR=Regionaler Führungsrat	
Schweizerische Verein für Arbeitssicherheit und Gesundheitsschutz, Verein	Der Verein fördert die Erarbeitung, die Umsetzung und die Weiterentwicklung einer Branchenlösung mit modularem Aufbau gemäss der Richtlinie über den Beizung von Arbeitsärzten und anderen Spezialisten der Arbeitssicherheit.			OR Art. 15 Der Verein finanziert sich insbesondere durch Eintrittsbeiträge, Jahresbeiträge und Dienstleistungen.	jährlicher Mitgliederbeitrag CHF 160.-, 2023  zusätzliche Modulkosten pro Jahr: CHF 803.60, 2023	Haftung, Art. 15, Statuten: Für die Verbindlichkeiten des Vereins haftet ausschliesslich ds Vereinsvermögen.
Schweizerische Rotes Kreuz	Das Schweizerische Rote Kreuz erfüllt humanitäre Aufgaben im Sinne der Rotkreuz- Grundsätze der Menschlichkeit, Unpartisch, Neutral, Unabhängig, Freiwilligkeit, Einheit und Universalität. Es stellt sich in den Dienst Not leidender, hilfebedürftiger Menschen.			OR	nur Spendebeitrag	Haftung, Art. 4, Statuten: Für die Verpflichtungen des Schweizerischen Roten Kreuzes haftet ausschliesslich das Vereinsvermögen.
Espace Suisse (ehemals Schweizerische Vereinigung für Landesplanung (VLP-ASPAN)), Bern, Verein	Die VLP-ASPAN setzt sich für eine nachhaltige und qualitativ hoch stehende Raumentwicklung auf der Ebene des Bundes, der Kantone und Gemeinden ein.		Mitgliedschaft durch KPG Bern	OR Art. 21	jährlicher Beitrag wird vom KPG Bern geleistet	Haftung keine Regelung.
Seerettung Thunersee, Verein	Der Verein bezweckt die Organisation eines Rettungsdienstes auf dem Thunersee in enger Zusammenarbeit mit der Kantonspolizei. Er kann zudem Dienstleistungen zugunsten von Wassersportveranstaltungen, Bootseigentümern, Gemeindewesen, etc. erbringen.			OR Art. 6 Dem Verein stehen zur Erfüllung seiner Aufgaben an finanziellen Mitteln zur Verfügung: Mitgliederbeiträge, Kantonsbeiträge gemäss Art. 16 Schifffahrtsgesetz, Lotterie-Beiträge, Einnahmen aus Dienstleistungen, Spenden und Legate	jährlicher Mitgliederbeitrag CHF 300.-, 2023	Haftung, Art. 6, Statuten: Für die Verbindlichkeiten des Vereins Seerettung Thunersee haftet allein und ausschliesslich das Vereinsvermögen.
Sonderschulheim Sunneschyn, Steffisburg, Genossenschaft	Betrieb des Sonderschulheims Sunneschyn in Steffisburg		Einwohner- und Kirchgemeinden im Kanton Bern sowie öffentlich-rechtliche Körperschaften aus sozialen Bereichen	OR	keine	Haftung Genossenschaftsvermögen

## 11.5 Beteiligungsspiegel

AV=Abgeordnetenversammlung DV=Delegiertenversammlung		FK=Fachkommission FR=Feuerwehrrat		GSV=Gesellschaftsversammlung MV=Mitgliederversammlung		HV=Hauptversammlung VS=Vorstand		RFR=Regionaler Führungsrat	
Spitex-Verein Interlaken und Umgebung, Interlaken, Verein	Er leistet allen EinwohnerInnen der dem Spitex-Verein Interlaken und Umgebung angeschlossenen Gemeinden bei Krankheit, Behinderung, Wochenbett, oder Altersgebrechlichkeit die nötigen und geeignete Betreuung und Pflege zu Hause.			Einwohnergemeinden Interlaken, Matten, Unterseen, Därigen, Leissigen, Wilderswil, Saxeten, Gsteigwiler, Gündlichschwand, Ringgenberg, Niederried, Habkern und Beatenberg.			OR Art. 10 Die Einnahmen des Vereins setzen sich zusammen aus: Pflgetaxen und anderen Gebühren, Mitgliederbeiträgen, Beiträgen der politischen Gemeinden, Kanton und Bund für Sozialversicherung, freiwillige Zuwendungen.	jährlicher Mitgliederbeitrag CHF 100.-, 2023	Haftung, Art. 13, Statuten: Für die Verbindlichkeiten des Vereins haftet ausschliesslich das Vereinsvermögen.
Kinderbetreuung Interlaken-Oberhasli (ehemals Tagesfamilien Interlaken-Oberhasli), Bönigen, Verein	Förder das Wohl des Kindes durch: Zusammenarbeit für Tagespflegeplatz, Vermittlung, Betreuung und Unterstützung sowie Aus- und Weiterbildung.						OR Art. 16 Einnahmen des Vereins: Mitgliederbeiträge, Beiträge von privaten Institutionen, Sponsoren, Speden, Erlös aus Aktivitäten	jährlicher Mitgliederbeitrag CHF 200.-, 2023	Haftung keine Regelung.
Thun-Thunersee Tourismus (TTST), Thun, Verein	Der TTST bezweckt die Förderung des Wirtschaftszweiges Tourismus und die Erhöhung der Wertschöpfung.						OR Punkt 11.1 Der Verein beschafft sich die erforderlichen Geldmittel durch: a) Beiträge Gemeinden, Beiträge Tourismusvereine, Beiträge durch Unternehmen und Organisationen, freiwillige Zuwendungen, kommerzielle Tätigkeiten, Kredit und Darlehensaufnahmen.	jährlicher Mitgliederbeitrag CHF 4'500.-, 2023	Haftung, Punkt 11.5, Statuten: Für die Verbindlichkeiten haftet nur das Vereinsvermögen. Jede persönliche Haftung ist ausgeschlossen.
Uferschutzverband Thuner- und Brienersee (UTB), Verein	UTB schützt und fördert die Natur-, Landschafts- und Kulturwerte der Seenlandschaft. Er stärkt die regionalen Land- und Waldwirtschaft und den Tourismus im Sinne der Nachhaltigkeit.						OR Art. 16 Die Einnahmen des UTB setzen sich zusammen aus: Mitgliederbeiträgen, Anteil auf der SEVA-Genossenschaft und andere Lotteriegewinne, Erlös aus Dienstleistungen und Publikationen, Vermögenserträgen, privaten und öffentliche Beiträge sowie freiwilligen Zuwendungen jeglicher Art.	jährlicher Mitgliederbeitrag CHF 300.-, 2023	Haftung, Art. 16, Statuten: Für die Verbindlichkeiten des UTB haftet ausschliesslich das Vereinsvermögen. Jede Haftung der Mitglieder ist ausgeschlossen.
Verband Bernischer Gemeinden (VBG), Bern, Verein	Der Verband Bernischer Gemeinden unterstützt sämtliche Bestrebungen zur Wahrung der Gemeindeautonomie		VV=1Stimme	Einwohnergemeinden, Gemischte Gemeinden und Unterabteilungen			OR Art. 11 Die Mitglieder haben jährlich den Mitgliederbeitrag zu entrichten. Die HV legt die Mitgliederbeiträge fest.	jährlicher Mitgliederbeitrag CHF 1'218.-, 2023	Haftung, Art. 10, Statuten: Für die Verbindlichkeiten des Verbandes haftet ausschliesslich dessen Vermögen. Eine persönliche Haftung der Mitglieder und Organe ist ausgeschlossen.

## 11.5 Beteiligungsspiegel

	AV=Abgeordnetenversammlung DV=Delegiertenversammlung		FK=Fachkommission FR=Feuerwehrrat		GSV=Gesellschaftsversammlung MV=Mitgliederversammlung			HV=Hauptversammlung VS=Vorstand		RFR=Regionaler Führungsrat	
Verband der Schulbehörden des Kantons Bern (VSB), Verein	VSB wahrt die Interessen seiner Mitglieder, insbesondere: setzt er sich in Zusammenarbeit mit allen Beteiligten für ein zeitgemässes gemischtes Schulwesen, vertritt Interesse der Schulbehörden, Weiterbildung für Schulbehörden, aktive Öffentlichkeitsarbeit.				MV= Gemeinden des Kantons Bern				OR Art. 11 Die Einnahmen sind: Mitgliederbeiträge, Subventionen und Spenden, Erträge aus eigenen Veranstaltungen	jährlicher Mitgliederbeitrag CHF 100.-, 2023	Haftung, Art. 12, Für das laufende, nicht jedoch für vergangene Geschäftsjahre besteht eine Nachschusspflicht der Mitglieder (bis CHF 200.-), die auf die Differenz zwischen diesem Maximalbetrag und dem effektiven Jahresbeitrag beschränkt ist. Für die Verbindlichkeiten des VSB haftet im Übrigen ausschliesslich das Vereinsvermögen.
Verband Schweizerischer Feuerungskontrolleurinnen und Feuerungskontrolleure (VSFK), Verein	Der VSFK bezweckt die gesamtschweizerische Wahrung und Förderung der beruflichen, wirtschaftlichen und sozialen Interessen seiner Mitglieder.								OR Art. 20 Die Einnahmen des Verbandes bestehen aus: ordentlichen Jahresbeiträgen, Zuwendungen Dritter, Zahlungen, welche dem Verbans aus Verträgen, Anlässen und Schulungen oder Abmachungen mit Dritten zufließen	jährlicher Mitgliederbeitrag kein Beitrag, 2023	Haftung, Art. 20, Statuten: Für die Verbindlichkeiten des Verbandes haftet nur das Verbandsvermögen. Die persönliche Haftung der Mitglieder ist ausgeschlossen.
Verein amtlicher und unabhängiger Immobilienschätzer (VAS-AEC), Verein	Der Verein verfolgt den Zweck: Wahrung und Vertretung des Standes der Schätzer, Wahrung der Interessen und Weiterbildung seiner Mitglieder im Bereich LW und nicht LW Schätzungen, Erfahrungen aus Praxis								OR Art. 23 a) Jahresbeiträge der Mitglieder b) Eintrittsgebühr bei Neuaufnahmen c) Spezialbeiträge für besondere Aufgaben d) Zuwendungen und weitere Beiträge	jährlicher Mitgliederbeitrag kein Beitrag, 2023	Haftung, Art. 23, Statuten: Für Schulden des Vereins haftet ausschliesslich das Vereinsvermögen. Eine persönliche Haftung der Mitglieder ist ausgeschlossen.
Verein Kehrichtverwertung Jungfrau (VKJ), Interlaken, Verein	Die Wahrung der Interessen und gemeinsames Auftreten gegenüber der AG für Abfallverwertung AVAG			DV=1 Stimme	18 Gemeinden des Verwaltungskreises Interlaken-Oberhasli				OR Art. 24 Mittel des Vereins: Zinsen des Kapitals, Erträge aus Baurechtszinsen, allfällige Dividenden aus der Aktienbeteiligung an der AVAG Mitgliederbeiträge. Gewinnausschüttung möglich, Vereinsvermögen muss aber mindestens CHF 40'000.- betragen. Mitgliedschaft ist unentgeltlich, solange dies das Vereinsvermögen zulässt	keine	Haftung, Art. 26, Statuten: Für die Verbindlichkeiten des Vereins haftet nur das Vereinsvermögen. Eine persönliche finanzielle Haftung der Mitglieder ist ausgeschlossen, ebenso deren Nachschusspflicht.

## 11.5 Beteiligungsspiegel

	AV=Abgeordnetenversammlung DV=Delegiertenversammlung	FK=Fachkommission FR=Feuerwehrrat	GSV=Gesellschaftsversammlung MV=Mitgliederversammlung	HV=Hauptversammlung VS=Vorstand	RFR=Regionaler Führungsrat
Volkshochschule Interlaken und Umgebung (VHI), Unterseen, Verein	Er bezweckt die Förderung und Verwirklichung einer politischen und konfessionellen neutralen Erwachsenenbildung und ist unabhängig von Wirtschafts- und Finanzgruppierungen		HV=1 Stimme	OR Art. 3 a) Einzel und Familienmitgliedern b) Kollektivmitgliedern c) Gönnermitgliedern d) Ehrenmitgliedern	jährlicher Mitgliederbeitrag CHF 950.40, 2023  Haftung, Art. 8, Statuten: Für Verbindlichkeiten der VHI haftet ausschliesslich das Vereinsvermögen.
Volkswirtschaft Berner Oberland, Verein	Förderung von Wirtschaft, Tourismus, Kultur und Bildung		GV=1 Stimme	OR Art. 5 Die Mitgliederbeiträge werden jährlich durch die GV festgesetzt.	jährlicher Mitgliederbeitrag, CHF 678.50, 2023  Haftung, Art. 5, Statuten: Für die Vereinsschulden haftet ausschliesslich das Vereinsvermögen.
Zentrum Mittengraben, Interlaken, Verein	Der Verein bezweckt die angemessene und fachkundige Betreuung von Menschen mit einer geistigen Behinderung, namentlich aus der Region Interlaken. Zu diesem Zweck führt er Schulungs-, Arbeits-, Beschäftigungs-, Wohn- und verwandte Einrichtungen mit geeigneten Betreuungsangeboten.			OR Art. 18 Die Einnahmen des Vereins bestehen aus: a) Mitgliederbeiträgen b) Betriebsbeiträgen des Bundes und des Kantons c) Betriebserträgen d) Vermögenserträgen e) Spenden	jährlicher Mitgliederbeitrag, CHF 50.-, 2023  Haftung, Art. 20, Statuten: Für die Verbindlichkeiten des Vereins haftet nur dessen Vermögen. Jede persönliche Haftung seiner Organe oder der Mitglieder ist ausgeschlossen.
zumsy Trägerverein, Verein	Der Verein ist eine soziale Dienstleistungsorganisation für alle Senioren und deren Angehörige. Er bezweckt, das Wohl der älteren Menschen zu erhalten und zu fördern und erfüllt hierzu einige Aufgaben.			OR Art. 14 Der Verein finanziert seine Tätigkeiten mit folgenden Mitteln: 1. Mitgliederbeiträgen 2. Sammlungen, Kollekten 3. Legaten und Erbschaften 4. Geschenken oder sonstigen Zuwendungen 5. Vermögenserträgen	jährlicher Mitgliederbeitrag CHF 500.-, 2023  Haftung, keine Regelung
<b>Mitgliedschaften in einfachen Gesellschaften, Kollektiv- und Kommanditgesellschaften*</b>					
Musikschulgemeinde Interlaken-Oberhasli, Interlaken	gemeinsames Auftreten gegenüber der Musikschule		Gemeinden im Verwaltungskreis Interlaken-Oberhasli	Leistungsvertrag im Verein Musikschule Oberland Ost	OR  Gemeindebeiträge an Musikschule CHF 36'079.85 (Akontorechnungen - Schlusszahlung im August Folgejahr)  Beiträge pro Schüler
<b>Vertragliche Beziehungen zur Erfüllung von Gemeindeaufgaben*</b>					

\*s. Art. 32 g Bst. b-e FHDV

Es sind nur für die Gemeinde wesentliche Beteiligungen aufgeführt.

## 11.5 Beteiligungsspiegel

	AV=Abgeordnetenversammlung DV=Delegiertenversammlung		FK=Fachkommission FR=Feuerwehrrat		GSV=Gesellschaftsversammlung MV=Mitgliederversammlung			HV=Hauptversammlung VS=Vorstand		RFR=Regionaler Führungsrat	
Einwohnergemeinde Interlaken, Sekundarstufe I, Sitzgemeindemodell	Gemeinsame Sekundarstufe I, 7.-9. Klassen				keine	Gemeinden Därigen, Iseltwald, Leissigen		keine	HRM2	Lehrergehaltskosten und Infrastrukturbeiträge CHF 461'374.85, 2023	keine
Einwohnergemeinde Interlaken, Spezialunterricht Region Jungfrau, Sitzgemeindemodell	Spezialunterricht der Fachbereiche integrative Förderung, logopaädie und Psychomotorik					Gemeinden Beatenberg, Därigen, Grindelwald, Gsteigwiler, Gündlischwand, Habkern, Iseltwald, Lauterbrunnen, Leissigen, Lüttschental, Matten, Niederried, Ringgenber, Saxeten, Unterseen, Wilderswil		keine	HRM2 Art. 12 Vereinbarung: Die Kosten des Spezialunterrichts werden unter den Gemeinden aufgrund der zur Verfügung gestellten Lektionen aufgeteilt. Massgebende Grundlage ist das Budget der Einwohnergemeinde Interlaken.	Betriebsbeiträge Lehrergehaltskosten CHF 74'680.35, 2023	Betriebs- und Lehrergehaltskosten werden aufgrund der zur Verfügung gestellten Lektionen aufgeteilt
Einwohnergemeinde Wilderswil, Zivilschutzorganisation Jungfrau (ZSO), Sitzgemeindemodell	Aufgaben im Bereich Zivilschutz: Alarmierung Bevölkerung; Erstellung und Unterhalt Schutzbauten					Gemeinden Beatenberg, Därigen, Grindelwald, Gündlischwand, Habkern, Interlaken, Iseltwald, Lauterbrunnen, Leissigen, Lüttschental, Matten, Niederried, Ringgenberg, Saxeten, Unterseen, Wilderswil		keine	HRM2 Art. 17 Zusammenarbeitsvertrag: Die Kosten werden im Verhältnis der ständigen Wohnbevölkerung unter den Vertragsgemeinden aufgeteilt.	Betriebsbeitrag CHF 18'045.75, 2023	Kostenverteiler nach ständiger Wohnbevölkerung
Einwohnergemeinde Unterseen, Jugendarbeit Bödeli (JAB), Sitzgemeindemodell	Bereitstellung einer offenen Kinder- und Jugendarbeit					Gemeinden Interlaken, Leissigen, Matten, Unterseen, Wilderswil		keine	HRM2 Die Sitzgemeinde übernimmt mittels Leistungsvereinbarung mit dem Verein Jugendarbeit Bödeli für die Anschlussgemeinden die Aufgaben gemäss übergeordneter Gesetzgebung (u.a. Abrechnung der lastenausgleichsberechtigten Kosten).	Art. 5 Zusammenarbeitsvertrag/Art. 6.2 Leistungsvereinbarung: 20 % Selbstbehalt Anschlussgemeinden von ermächtigtem / lastenausgleichsberechtigtem Beitrag. CHF 5'689.20, 2023	keine
Einwohnergemeinde Unterseen, RFO Bödeli, Sitzgemeindemodell	Regionale Führungsorganisation Bödeli					Gemeinden Beatenberg, Därigen, Habkern, Interlaken, Iseltwald, Leissigen, Matten, Niederried, Ringgenberg		keine	HRM2 Art. 11 Zusammenarbeitsvertrag: Kostenverteiler nach mittlerer Wohnbevölkerung der drei letzten Jahre	Betriebsbeiträge CHF 1'936.95, 2023	keine



## 11.5 Beteiligungsspiegel

AV=Abgeordnetenversammlung DV=Delegiertenversammlung		FK=Fachkommission FR=Feuerwehrrat		GSV=Gesellschaftsversammlung MV=Mitgliederversammlung		HV=Hauptversammlung VS=Vorstand		RFR=Regionaler Führungsrat	
Ferienpass Bördeli	Auf dem Bördeli verreisen einige Familien im Frühling nicht in die Ferien. Die Idee des Ferienpasses ist es, ein abwechslungsreiches Ferienprogramm für Familien zu bieten. Die Intention ist es, den Kindern und Jugendlichen die Tore zu einer Erlebniswelt zu öffnen und hierbei in verschiedene Gebiete und Aktivitäten reinzuschnuppern, die eventuell ein längerfristiges Interesse bei den Kindern und Jugendlichen wecken können.							Im Patronat der Jugendarbeit Bördeli	Unterstützungsbeitrag CHF 240.-, 2023
AV=Abgeordnetenversammlung DV=Delegiertenversammlung		FK=Fachkommission FR=Feuerwehrrat		GSV=Gesellschaftsversammlung MV=Mitgliederversammlung		HV=Hauptversammlung VS=Vorstand		RFR=Regionaler Führungsrat	

## 11.6 Gewährleistungsspiegel

Name, Sitz, Rechtsform	Eigentümer wesentliche Miteigentümer	Angaben zu den gesicherten Leistungen (Art, Betrag, Verfall, Zinsangaben usw.)	Zahlungsströme im Berichtsjahr	Spezifische zusätzliche Angaben
<b>Privatrechtliche Unternehmen (nach OR/ZGB)</b>				
Verein Fussballclub Interlaken, Interlaken		Bürgschaft Erweiterung Sportanlage Lanzenen Die Schweizerische Eidgenossenschaft, vertreten durch das beco, gewährte dem Fussballclub Interlaken eine Darlehen von CHF 325'000.-. Zur Sicherstellung eines Teils des Darlehens verpflichtete sich die Gemeinde Leissigen als Solidarbürkin gegenüber der Eidgenossenschaft und dem Kanton Bern. Betrag: CHF 8'400.- Beschluss: 10.01.2005	Jährliche Amortisation Darlehen durch Verein (CHF 14'700.-).	Laufzeit: 25 Jahre während Laufzeit Darlehen Restanz per 31.12.2023: CHF 89'800.- Deckungsgrad im Dritten Quartal 2023: 99.5%
Previs Vorsorge, Bern, Stiftung	Versicherte	Nachschusspflicht bei Unterdeckung, Sanierungsmassnahmen je nach Deckungsgrad	Prämien	*der definitive Deckungsgrad ist jeweils mit der Publikation des Geschäftsberichts bekannt
Diverse privat-rechtliche Bauverträge	Land: Leissigen/Baurechtgeberin	Heimfall bei Vertragsablauf gemäss individuellem Baurechtsvertrag	Ertrag: jährliche Baurechtszinsen Aufwand: mögliche Heimfallenschädigung bei Vertragsablauf	
Anzeigerverband	...	...		Beschluss 2024/23
<b>Öffentlich-rechtliche Unternehmen (nach Gemeindegesetz)</b>				
keine				
<b>Öffentlich-rechtliche Verträge</b>				
keine				
<b>Weitere Verpflichtungen (Altlasten, Leasing usw.)</b>				
Gemeindeanteil Lastenausgleich Sozialhilfe		Anteil 2023: ca. CHF 278'760.-		Die periodengerechte Abgrenzung fehlt und ist gemäss BSIG 1/170.51/7.1 nicht zwingend vorgeschrieben.
Gemeindeanteil Lastenausgleich Ergänzungsleistungen		Anteil 2023: ca. CHF 17'870.-		Die periodengerechte Abgrenzung fehlt und ist gemäss BSIG 1/170.51/7.1 nicht zwingend vorgeschrieben.
Gemeindeanteil Lastenausgleich Familienzulage		Anteil 2023: ca. CHF 1'190.-		Die periodengerechte Abgrenzung fehlt und ist gemäss BSIG 1/170.51/7.1 nicht zwingend vorgeschrieben.

Einwohnergemeinde Leissigen

Anlagespiegel **2023**

Finanzvermögen

			<b>108 Finanzvermögen Sachanlagen</b>				
			1080	1084	1086	1087	1089
			Grundstücke unüberbaut	Gebäude Finanzvermögen	Mobilien des Finanz- vermögens	Anlagen im Bau Finanzvermögen	Übrige Sachanlagen FV
Anschaffungskosten	Anlagewert	01.01.2023	CHF 393'163.00	CHF 264'027.00			
	Zuwachs/ Zugänge	2023	CHF -	CHF -			
	Abgänge	2023	CHF -	CHF -			
	Umgliederungen	2023	CHF -	CHF -			
	Anlagewert	31.12.2023	CHF 393'163.00	CHF 264'027.00	CHF -	CHF -	CHF -
kumulierte Wertberichtigungen	Stand per	01.01.2023	CHF -	CHF -			
	Wertminderungen	2023	CHF -	CHF -			
	Aufwertungen	2023	CHF 16'230.00	CHF -			
	Umgliederungen	2023	CHF -	CHF -			
	Stand per	31.12.2023	CHF -	CHF -	CHF -	CHF -	CHF -
Buchwerte	<b>Buchwert netto</b>	<b>31.12.2023</b>	<b>CHF 393'163.00</b>	<b>CHF 264'027.00</b>	<b>CHF -</b>	<b>CHF -</b>	<b>CHF -</b>
	davon Anlagen in Leasing	31.12.2023					
	Versicherungswerte	31.12.2023	CHF 108'660.00	CHF 752'500.00			

Einwohnergemeinde Leissigen

Anlagespiegel

2023

Sachanlagen Verwaltungsvermögen

140 Sachanlagen Verwaltungsvermögen											
			1400	1401	1402	1403	1404	1405	1406	1407	1409
			Grundstücke unbebaut	Strassen/ Verkehrswege	Wasserbau	Tiefbauten übrige	Hochbauten	Waldungen/ Alpen	Mobilien	Anlagen im Bau	Übrige Sachanlagen* (ohne 104099)
Anschaffungskosten	Anlagewert	01.01.2023	CHF 14.00	CHF 1'018'562.20		CHF 2'018'742.35	CHF 346'933.45		CHF 127'463.65	CHF 149'609.30	
	Zuwachs/ Zugänge	2023	CHF 0.00	CHF 504.75		CHF 113'665.55	CHF -		CHF -	CHF 986'264.35	
	Abgänge	2023	CHF 2.00	CHF -		CHF 1'273'835.10	CHF -		CHF -	CHF -	
	Umgliederungen	2023	CHF 0.00	CHF -		CHF -	CHF -		CHF -	CHF 137'831.55	
kumulierte ordentliche Abschreibungen	Anlagewert	31.12.2023	CHF 12.00	CHF 1'019'066.95	CHF -	CHF 1'529'226.55	CHF 346'933.45	CHF -	CHF 127'463.65	CHF 998'042.10	
	Stand per	01.01.2023		CHF 87'213.05		CHF 163'132.90	CHF 54'338.45		CHF 72'414.90		
	Planmässige Abschreibungen	2023		CHF 25'487.30		CHF 20'698.45	CHF 11'769.35		CHF 12'746.40		
	Ausserplanmässige Abschreibungen	2023		CHF -		CHF -	CHF -		CHF -		
	Wertkorrekturen	2023		CHF -		CHF -112'438.00	CHF -		CHF -		
	Stand per	31.12.2023	CHF -	CHF 112'700.35		CHF 224'685.75	CHF 66'107.80	CHF -	CHF 85'161.30	CHF -	
Buchwerte	<b>Buchwert netto</b>	<b>31.12.2023</b>	<b>CHF 12.00</b>	<b>CHF 906'366.60</b>	<b>CHF -</b>	<b>CHF 1'304'540.80</b>	<b>CHF 280'825.65</b>	<b>CHF -</b>	<b>CHF 42'302.35</b>	<b>CHF 998'042.10</b>	
	davon Anlagen in Leasing	31.12.2023		CHF -		CHF 80'998.10	CHF -				
	Versicherungswerte	31.12.2023		CHF -		CHF 80'998.10	CHF 10'027'800.00				

## Sachanlagen Verwaltungsvermögen vor 2016 (HRM1)

	Saldo per 01.01. 2023		Kumulierte Wertberichtigungen		Saldo per 31.12. 2023	
Allgemeiner Haushalt	14099.01	CHF 1'620'333.20	14099.99	CHF 810'167.70	CHF 810'165.50	
Feuerwehr	14099.02	CHF -	14099.93	CHF -	CHF -	
Wald	14099.03	CHF 1.00		CHF -	CHF 1.00	
Wasserversorgung	14099.1x	CHF -	14099.91	CHF -	CHF -	
Abwasserentsorgung	14099.2x	CHF -	14099.92	CHF -	CHF -	
verfügte Ausnahme SF Bootshafen	14035.02	CHF 670'653.75	14035.99	CHF 153'292.40	CHF 517'361.35	
<b>Total</b>		<b>CHF 2'290'987.95</b>		<b>CHF 963'460.10</b>	<b>CHF 1'327'527.85</b>	

Einwohnergemeinde Leissigen

 Anlagespiegel 2023  
 Übriges Verwaltungsvermögen

			142 Immaterielle Anlagen VV			144 Darlehen VV	145 Beteiligungen VV	146 Investitionsbeiträge VV
			1420	1427	1421 & 1429	1441-1447	1452-1456	1460-1469
			Informatik	Immat. Anlagen in Realisierung	übrige immaterielle Anlagen	Darlehen	Beteiligungen	Investitionen
Anschaffungskosten	Anlagewert	01.01.2023	CHF 138'771.50		CHF 87'009.10		CHF 10.00	CHF 245'595.00
	Zuwachs/ Zugänge	2023	CHF 23'661.25		CHF 12'924.00			CHF -
	Abgänge	2023	CHF -		CHF -		CHF 1.00	CHF -
	Umgliederungen	2023	CHF -		CHF 6'391.50			CHF -
	Anlagewert	31.12.2023	CHF 162'432.75	CHF -	CHF 106'324.60	CHF -	CHF 9.00	CHF 245'595.00
kumulierte ordentliche Abschreibungen	Stand per	01.01.2023	CHF 124'110.95		CHF 61'052.45			CHF 48'720.00
	Planmässige Abschreibungen	2023	CHF 10'608.00		CHF 11'925.00			CHF 12'230.00
	Ausserplanmässige Abschreibungen	2023	CHF -		CHF -			
	Wertkorrekturen	2023	CHF -		CHF -			
	Stand per	31.12.2023	CHF 134'718.95	CHF -	CHF 72'977.45	CHF -	CHF -	CHF 60'950.00
Buchwerte	<b>Buchwert netto</b>	<b>31.12.2023</b>	<b>CHF 27'713.80</b>	<b>CHF -</b>	<b>CHF 33'347.15</b>	<b>CHF -</b>	<b>CHF 9.00</b>	<b>CHF 184'645.00</b>
	davon Anlagen in Leasing	31.12.2023						
	Versicherungswerte	31.12.2023						

## 11.8 Kreditkontrolle

### 11.8.1 Verpflichtungskredite für Investitionen (inkl. MwSt)

		<b>Brutto-Kredit</b>	<b>Kum. Ausgaben</b>	<b>Kreditsaldo</b> +Restkredit -Überschreitung	<b>Kum. Einnahmen</b>
	<b>Total Kredite</b>	<b>5'937'291.20</b>	<b>3'770'383.95</b>	<b>2'166'907.25</b>	<b>925'991.65</b>
1	Öffentliche Ordnung und Sicherheit, Verteidigung	48'000.00	35'386.20	12'613.80	0.00
2	Bildung	557'000.00	61'698.90	495'301.10	0.00
3	Kultur, Sport und Freizeit, Kirche	18'000.00	136.70	17'863.30	0.00
6	Verkehr und Nachrichtenübermittlung	624'000.00	534'149.70	89'850.30	0.00
7	Umweltschutz und Raumordnung	4'690'291.20	3'139'012.45	1'551'278.75	925'991.65

## 11.8 Kreditkontrolle

### 11.8.1 Verpflichtungskredite für Investitionen (inkl. MwSt)

Kreditbeschluss		Kredit- summe	Objektbezeichnung	Kumulierte Ausgaben 01.01.2023	Investitions- ausgaben 2023	Kumulierte Ausgaben 31.12.2023	Kumulierte Einnahmen 01.01.2023	Investitions- einnahmen 2023	Kumulierte Einnahmen 31.12.2023	Saldo	Abrech- nungs- datum
Datum	Organ										
18.12.17	GR	48'000.00	1 Öffentliche Ordnung und Sicherheit, Verteidigung	30'446.60	4'939.60	35'386.20			0.00	12'613.80	
		48'000.00	14 Allgemeines Rechtswesen	30'446.60	4'939.60	35'386.20			0.00	12'613.80	
		48'000.00	140 Allgemeines Rechtswesen	30'446.60	4'939.60	35'386.20			0.00	12'613.80	
		48'000.00	1400 Allgemeines Rechtswesen	30'446.60	4'939.60	35'386.20			0.00	12'613.80	
		48'000.00	1400.5290.01 - 14290.05 - 2017 O Überarbeitung Baureglement (BMBV, Raumbedarf Fließgewässer)	30'446.60	4'939.60	35'386.20			0.00	12'613.80	
		557'000.00	2 Bildung	36'161.80	25'537.10	61'698.90			0.00	495'301.10	
		557'000.00	21 Obligatorische Schule	36'161.80	25'537.10	61'698.90			0.00	495'301.10	
13.06.22	GR	52'000.00	212 Primarstufe	29'380.25	12'275.20	41'655.45			0.00	10'344.55	
		52'000.00	2120 Primarstufe	29'380.25	12'275.20	41'655.45			0.00	10'344.55	
		20'000.00	2120.5060.03 - 1420x.01 - 2022 O Schulbetrieb, Anschaffung Hard-/Software für Lehrpersonen		12'275.20	12'275.20			0.00	7'724.80	16.10.23
25.04.22	GR	32'000.00	2120.5200.02 - 14200.01 - 2022 O Schulbetrieb, Ersatzbeschaffung Notebooks KG-6. Klasse	29'380.25		29'380.25			0.00	2'619.75	24.04.23
26.11.21	GV	505'000.00	217 Schulliegenschaften	6'781.55	13'261.90	20'043.45			0.00	484'956.55	
		505'000.00	2170 Schulliegenschaften	6'781.55	13'261.90	20'043.45			0.00	484'956.55	
		380'000.00	2170.5040.05 - 14040.01 - 2021 O Schulliegenschaft, Sanierung Turnhallendach, Neubau Photovoltaikanlage	2'387.40	1'409.90	3'797.30			0.00	376'202.70	
		75'000.00	2170.5040.06 - 14040.01 - 2023 O Beleuchtungssanierung Turnhalle und Aussenbereich						0.00	75'000.00	
30.03.20	GR	50'000.00	2170.5290.01 - 14290.01 - 2020 O Schulareal - Bebauung ZöN E "Schulareal"	4'394.15	11'852.00	16'246.15			0.00	33'753.85	
		18'000.00	3 Kultur, Sport und Freizeit, Kirche	136.70		136.70			0.00	17'863.30	
		18'000.00	34 Sport und Freizeit	136.70		136.70			0.00	17'863.30	
		18'000.00	342 Freizeit	136.70		136.70			0.00	17'863.30	
		18'000.00	3420 Freizeit	136.70		136.70			0.00	17'863.30	

## 11.8 Kreditkontrolle

### 11.8.1 Verpflichtungskredite für Investitionen (inkl. MwSt)

Kreditbeschluss		Kredit- summe	Objektbezeichnung	Kumulierte Ausgaben 01.01.2023	Investitions- ausgaben 2023	Kumulierte Ausgaben 31.12.2023	Kumulierte Einnahmen 01.01.2023	Investitions- einnahmen 2023	Kumulierte Einnahmen 31.12.2023	Saldo	Abrech- nungs- datum
Datum	Organ										
28.10.21	GR	18'000.00	3420.5010.01 - 14010.01 - 2021 O Wanderweg Schüpfweid-Rügger - Verlegung Panorama Wanderweg	136.70		136.70			0.00	17'863.30	09.01.23
		<b>624'000.00</b>	<b>6 Verkehr und Nachrichtenübermittlung</b>	<b>531'987.95</b>	<b>2'161.75</b>	<b>534'149.70</b>			<b>0.00</b>	<b>89'850.30</b>	
		<b>624'000.00</b>	<b>61 Strassenverkehr</b>	<b>531'987.95</b>	<b>2'161.75</b>	<b>534'149.70</b>			<b>0.00</b>	<b>89'850.30</b>	
		<b>624'000.00</b>	<b>615 Gemeindestrassen</b>	<b>531'987.95</b>	<b>2'161.75</b>	<b>534'149.70</b>			<b>0.00</b>	<b>89'850.30</b>	
		<b>624'000.00</b>	<b>6150 Gemeindestrassen</b>	<b>531'987.95</b>	<b>2'161.75</b>	<b>534'149.70</b>			<b>0.00</b>	<b>89'850.30</b>	
29.11.13	GV	215'000.00	6150.5010.03 - 14030.01 - 2013 O Rahmenkredit 2014 - 2017 Sanierung der Leuchtmittel für die Strassenlampen	206'259.00		206'259.00			0.00	8'741.00	26.06.23
04.07.22	GR	52'000.00	6150.5010.09 - 14010.01 - 22 O Gemeindestrassen, Eybachweg, Instandstellung	59'476.95	504.75	59'981.70			0.00	-7'981.70	12.06.23
14.12.20	GR	12'000.00	6150.5010.22 - 14010.01 - 2021 O Gemeindestrasse, Trübenbachweg Einfahrt Krattigstrasse, Randabschluss	12'093.85		12'093.85			0.00	-93.85	09.01.23
16.05.22	GR	25'000.00	6150.5290.03 - 14290.01 - 2022 O Gemeindestrasse, Läntiweg, Vorstudie/Konzept	4'089.20	1'657.00	5'746.20			0.00	19'253.80	
30.11.18	GV	320'000.00	GV6150.5010.13 - 14010.01 - 18 R Strassensanierungskonzept, Strassensanierungen, Rahmenkredit 2019-22	250'068.95		250'068.95			0.00	69'931.05	24.11.23
		<b>4'690'291.20</b>	<b>7 Umweltschutz und Raumordnung</b>	<b>1'798'100.35</b>	<b>1'340'912.10</b>	<b>3'139'012.45</b>	<b>543'633.55</b>	<b>382'358.10</b>	<b>925'991.65</b>	<b>1'551'278.75</b>	
		<b>1'995'400.00</b>	<b>71 Wasserversorgung</b>	<b>142'811.60</b>	<b>1'197'656.20</b>	<b>1'340'467.80</b>	<b>34'519.65</b>	<b>249'299.10</b>	<b>283'818.75</b>	<b>654'932.20</b>	
		<b>1'995'400.00</b>	<b>710 Wasserversorgung</b>	<b>142'811.60</b>	<b>1'197'656.20</b>	<b>1'340'467.80</b>	<b>34'519.65</b>	<b>249'299.10</b>	<b>283'818.75</b>	<b>654'932.20</b>	
		<b>1'995'400.00</b>	<b>7101 Wasserversorgung [Gemeindebetrieb]</b>	<b>142'811.60</b>	<b>1'197'656.20</b>	<b>1'340'467.80</b>	<b>34'519.65</b>	<b>249'299.10</b>	<b>283'818.75</b>	<b>654'932.20</b>	
16.09.19	GV	1'750'000.00	7101.5031.08 - 14031.01 - 2019 O Verbindungsleitung Meielisalp-Bühlweg	107'889.70	1'032'972.20	1'140'861.90	34'519.65	249'299.10	283'818.75	609'138.10	
27.06.22	GV	180'000.00	7101.5031.14 - 14031.01 - 2022 O Quellfassungsanlage Chüngstuhl - Sanierung		123'893.80	123'893.80			0.00	56'106.20	
06.11.23	GR	11'400.00	7101.5200.01 - 1420x.xx - 2023 O Ersatz Leitsystem Wasserversorgung		11'386.05	11'386.05			0.00	13.95	
20.05.19	GR	42'000.00	7101.5291.05 - 14291.01 - 2019 O Projektierungskredit Verbindungsleitung Meielisalp-Bühlweg	34'921.90	29'404.15	64'326.05			0.00	-22'326.05	
23.11.20	GR	12'000.00	7101.5291.07 - 14291.01 - 2020 O Löschschutz Tunnel Leissigen (Machbarkeitsstudie)						0.00	12'000.00	31.12.23



## 11.8 Kreditkontrolle

### 11.8.1 Verpflichtungskredite für Investitionen (inkl. MwSt)

Kreditbeschluss		Kredit- summe	Objektbezeichnung	Kumulierte Ausgaben 01.01.2023	Investitions- ausgaben 2023	Kumulierte Ausgaben 31.12.2023	Kumulierte Einnahmen 01.01.2023	Investitions- einnahmen 2023	Kumulierte Einnahmen 31.12.2023	Saldo	Abrech- nungs- datum
Datum	Organ										
		2'654'891.20	72 Abwasserentsorgung	1'644'670.20	127'758.85	1'772'429.05	509'113.90	133'059.00	642'172.90	882'462.15	
		2'654'891.20	720 Abwasserentsorgung	1'644'670.20	127'758.85	1'772'429.05	509'113.90	133'059.00	642'172.90	882'462.15	
		2'654'891.20	7201 Abwasserentsorgung [Gemeindebetrieb]	1'644'670.20	127'758.85	1'772'429.05	509'113.90	133'059.00	642'172.90	882'462.15	
27.06.16	GV	2'386'000.00	7201.5032.01 - 14032.01 - 2016 R Anschluss ARA Interlaken	1'462'038.80	127'758.85	1'589'797.65	509'113.90	133'059.00	642'172.90	796'202.35	
21.06.21	GV	158'500.00	7201.5060.01 - 14062.01 - 2020 O Pumpwerk Leissigen, Ersatz Pumpen - neue Pumpentypen	72'240.20		72'240.20			0.00	86'259.80	
31.12.20	GR	110'391.20	7201.5620.01 - 14032.01 - 2021 O Gemeindeverband Abwasser Region Interlaken	110'391.20		110'391.20			0.00	0.00	31.12.22
		40'000.00	79 Raumordnung	10'618.55	15'497.05	26'115.60			0.00	13'884.40	
		40'000.00	790 Raumordnung	10'618.55	15'497.05	26'115.60			0.00	13'884.40	
		40'000.00	7900 Raumordnung allgemein	10'618.55	15'497.05	26'115.60			0.00	13'884.40	
11.08.14	GR	10'000.00	7900.5290.01 - 14290.01 - 2014 O Erstellen Zwischengefahrenkarten	10'618.55		10'618.55			0.00	-618.55	
03.07.23	GR	30'000.00	7900.5290.03 - 1429x.xx - 2023 O Uferschutzplanung, Anpassungen		15'497.05	15'497.05			0.00	14'502.95	

## 11.8.2 Nachkredite

Einwohnergemeinde Leissigen HRM2

Kreditüberschreitungen &gt; CHF 50'000.-

Konto	Bezeichnung	Budget	Rechnung	Nachkredit	gebunden	Kompetenz GR	Kompetenz GV	Kompetenz GGR	Datum	Begründung
	<b>Gesamttotal</b>	<b>695'200.00</b>	<b>4'371'278.11</b>	<b>3'676'078.11</b>	<b>3'555'661.44</b>		<b>120'416.67</b>			
<b>212</b>	<b>Primarstufe</b>			<b>55'206.70</b>	<b>55'206.70</b>					
2120.3611.01	Gemeindeanteil Lastenausgleich Lehrergehälter Primarstufe	178'500.00	233'706.70	55'206.70	55'206.70				31.12.2023	Gesetz über den Finanz- und Lastenausgleich (FILAG) Art. 24 -> Gehaltkosten der Lehrpersonen
<b>213</b>	<b>Oberstufe</b>			<b>55'301.28</b>	<b>55'301.28</b>					
2130.3632.01	Beiträge an Gemeinden und Gemeindeverbände	416'700.00	472'001.28	55'301.28	55'301.28				31.12.2023	Vertrag über die Zusammenarbeit der Einwohnergemeinde Interlaken mit den Gemeinden Bönigen, Därligen, Iseltwald und Leissigen im Bereich der Sekundarstufe 1
<b>615</b>	<b>Gemeindestrassen</b>			<b>120'416.67</b>			<b>120'416.67</b>			
6150.3141.01	Unterhalt Strassen / Verkehrswege	100'000.00	220'416.67	120'416.67			120'416.67		24.06.2024	Mehrkosten Entwässerung und Unterhalt der Spicherallmi
<b>720</b>	<b>Abwasserentsorgung</b>			<b>3'128'755.26</b>	<b>3'128'755.26</b>					
7200.3893.01	Einlage in Vorfinanzierungen des EK (Einlagen in SF Gebühren Abwasserentsorgung, neu)		2'482'812.36	2'482'812.36	2'482'812.36				31.12.2023	Auflösung Spezialfinanzierung Abwasserentsorgung - Übertragungs- und Übernahmevertrag sowie Darlehensvertrag zwischen Einwohnergemeinde Leissigen und Gemeindeverband Abwasser Region Interlaken
7201.3898.01	Einlagen übriges Eigenkapital (ARA Region Interlaken)		645'942.90	645'942.90	645'942.90				31.12.2023	Auflösung Spezialfinanzierung Abwasserentsorgung - Übertragungs- und Übernahmevertrag sowie Darlehensvertrag zwischen Einwohnergemeinde Leissigen und Gemeindeverband Abwasser Region Interlaken
<b>999</b>	<b>Abschluss</b>			<b>316'398.20</b>	<b>316'398.20</b>					
9990.9000.01	Ertragsüberschuss		316'398.20	316'398.20	316'398.20				31.12.2023	Abschluss Jahresrechnung 2023



# Wiederbeschaffungswert, Werterhaltungskosten und Einlage in die Spezialfinanzierung Werterhalt für Wasserversorgungsanlagen <sup>1</sup>

Rechnungsjahr: 2023

Wasserversorgung: Leissigen

Kontaktperson: Franziska Leuenberger

Telefon: 033 847 88 11

Datengrundlagen

- ☐ Geschätzt  
☒ GWP  
☐ Anlagenbuchhaltung

	① Wieder- beschaffungswert brutto in Fr.	② Beiträge Dritter <sup>2</sup> in Fr.	③ Wieder- beschaffungswert netto in Fr. (① - ②)	④ Nutzungsdauer in Jahren	⑤ Erneuerungsrate in % (100/④)	⑥ Werterhaltungs- kosten in Fr./Jahr (③*⑤)
<b>Anlageteile</b>						
1. Wasserfassungen	717'000		717'000	50	2.00%	14'340
2. Aufbereitungsanlagen	45'000		45'000	33	3.00%	1'350
3. Pumpwerke, Druckreduzier- und Messschächte	127'000		127'000	50	2.00%	2'540
4. Reservoir	1'380'000		1'380'000	66	1.50%	20'700
5. Leitungen und Hydranten	6'688'000		6'688'000	80	1.25%	83'600
6. Mess-, Steuerungs-, Fernwirkanlagen	116'000		116'000	20	5.00%	5'800
7. Einkaufssummen, einmalige Konzessionsabgaben <sup>3</sup>	-		-			-
<b>Total 1 - 7</b>	<b>9'073'000</b>	<b>-</b>	<b>9'073'000</b>			<b>128'330</b>

⑦ Bestand Verwaltungsvermögen in Franken	529'210	in Prozent von ③: (100*⑦/③)	6%
⑧ Bestand Spezialfinanzierung Werterhalt in Franken	1'430'549	in Prozent von ③: (100*⑧/③)	16%

4

Bemerkungen:

Generelle Wasserversorgungsplanung (GWP) genehmigt am 30.11.2015

⑨ Gewählter Einlagesatz in Prozent <sup>5</sup>	100%
⑩ berechnete Einlage in SF Werterhalt in Franken (⑥ x ⑨)	128'330
Einmalige Anschlussgebühren, an Einlage angerechnet <sup>6</sup>	29'713
Einlage Spezialfinanzierung abzüglich Anschlussgebühren	98'617
① Anzahl Einwohner im Versorgungsgebiet	1'199
② Einlage pro Einwohner in Franken (⑩ / ①)	107

Datum: 09.04.2024/fl

Unterschrift:

Franziska Leuenberger

<sup>1</sup> Dieses Blatt ist Bestandteil der Jahresrechnung

<sup>2</sup> Zu erwartende Beiträge aus dem kantonalen Trinkwasserfonds und von der Gebäudeversicherung abziehen (beim AWA erfragen).

<sup>3</sup> Einkaufssummen an andere Wasserversorgungen, einmalige Konzessionsabgaben oder dergleichen - die Abschreibungssätze sind anhand der Laufzeiten festzulegen. Bestehen Kategorien mit unterschiedlichen Abschreibungssätzen, so ist die Rubrik 7 manuell mit zusätzlichen Zeilen zu ergänzen. Einkaufssummen an andere Wasserversorgungen sind verbindlich mit einem Abschreibungssatz von 3 % einzutragen.

<sup>4</sup> Ermittlung des Einlageprozentsatzes gemäss Kapitel 6.1. der WEA-Broschüre "Finanzierung der Wasserversorgung" (2004).

<sup>5</sup> Die Einlage in die Spezialfinanzierung muss mindestens 60% betragen, solange Verwaltungsvermögen besteht oder der Bestand der SF Werterhalt nicht mehr 25% des Wiederbeschaffungswertes beträgt.

<sup>6</sup> Die einmaligen Anschlussgebühren dürfen an die jährliche Einlage in die Spezialfinanzierung Werterhalt angerechnet werden.



# 12 DETAILS ZUR RECHNUNG

## 12.1 Bilanz

Konto	Bilanz Bilanzgliederung	Bestand per 01.01.2023	Veränderungen		Bestand per 31.12.2023
			Zuwachs	Abgang	
<b>1</b>	<b>Aktiven</b>	<b>11'511'754.31</b>	<b>24'059'238.44</b>	<b>23'912'088.51</b>	<b>11'658'825.24</b>
<b>10</b>	<b>Finanzvermögen</b>	<b>6'522'750.71</b>	<b>19'720'944.54</b>	<b>20'919'857.31</b>	<b>5'323'758.94</b>
<b>100</b>	<b>Flüssige Mittel und kurzfristige Geldanlagen</b>	<b>3'569'375.89</b>	<b>8'123'654.80</b>	<b>9'403'173.35</b>	<b>2'289'857.34</b>
<b>1000</b>	<b>Kasse</b>	<b>4'097.65</b>	<b>15'045.20</b>	<b>16'706.25</b>	<b>2'436.60</b>
10000.01	Kasse	4'097.65	15'045.20	16'706.25	2'436.60
<b>1001</b>	<b>Post</b>	<b>502'648.85</b>	<b>720'783.97</b>	<b>948'170.55</b>	<b>275'262.27</b>
10010.01	Postkonto 30-4800-4	502'648.85	720'783.97	948'170.55	275'262.27
<b>1002</b>	<b>Banken</b>	<b>1'331'084.46</b>	<b>7'385'172.66</b>	<b>6'708'296.55</b>	<b>2'007'960.57</b>
10020.01	RB Thunersee KK CH47 8080 8006 2637 1955 0	1'253'021.57	7'364'732.71	6'613'669.65	2'004'084.63
10020.02	CS Schweiz AG KK CH62 0483 5149 9758 6100 0	78'062.89	20'439.95	94'626.90	3'875.94
<b>1003</b>	<b>Kurzfristige Geldmarktanlagen</b>	<b>1'731'544.93</b>	<b>2'652.97</b>	<b>1'730'000.00</b>	<b>4'197.90</b>
10030.01	RB Thunersee Anlagekonto CH56 8080 8002 8302 2881 8	1'731'544.93	2'652.97	1'730'000.00	4'197.90
<b>101</b>	<b>Forderungen</b>	<b>2'248'246.92</b>	<b>11'308'706.44</b>	<b>11'498'512.71</b>	<b>2'058'361.65</b>
<b>1010</b>	<b>Forderungen aus Lieferungen und Leistungen gegenüber Dritten</b>	<b>586'304.67</b>	<b>541'447.67</b>	<b>867'172.20</b>	<b>260'580.14</b>
10100.01	Debitoren Verrechnungssteuer EStV	1'457.23	3'752.88	1'457.23	3'752.88
10100.02	Debitoren manuell	399'380.00	81'447.35	383'385.30	97'442.05
10100.03	Debitoren Gebührenfakturierung Gemeindeabgaben (Abwasser, Abfall, Wasser)	120'760.20	183'540.05	261'668.10	42'632.15
10100.04	Debitoren Gebührenfakturierung (sonstige Gebühren ausser Gemeindeabgaben und einfache Fakturen)	6'359.60	46'641.75	51'901.35	1'100.00
10100.05	Debitoren Gebührenfakturierung (einfache Fakturen)	51'258.90	200'968.49	145'523.62	106'703.77
10100.06	Debitoren Gebührenfakturierung (Grüngutabfuhr, WIGAListen)	16'850.19	20'927.75	20'439.95	17'337.99
10100.99	WB auf Forderungen	-9'761.45	4'169.40	2'796.65	-8'388.70
<b>1011</b>	<b>Kontokorrente mit Dritten</b>	<b>1'024.00</b>	<b>49'227.30</b>	<b>50'251.30</b>	
10110.01	Kontokorrent AVAG AG	1'024.00	49'227.30	50'251.30	0.00
<b>1012</b>	<b>Steuerforderungen</b>	<b>1'213'214.85</b>	<b>8'243'608.86</b>	<b>8'073'770.36</b>	<b>1'383'053.35</b>
10120.01	Steuer Guthaben NESKO	1'302'096.50	4'145'191.68	4'074'286.83	1'373'001.35
10120.10	Girokonto Kanton	3'898.75	4'074'286.83	3'999'483.53	78'702.05
10120.99	WB auf Forderungen allg. Gemeindesteuern	-92'780.40	24'130.35		-68'650.05
<b>1014</b>	<b>Transferforderungen</b>	<b>447'624.40</b>	<b>608'345.66</b>	<b>641'241.90</b>	<b>414'728.16</b>
10140.01	Lastenausgleich Sozialhilfe	420'000.00	584'617.50	613'617.50	391'000.00
10140.02	Lastenausgleich Betreuungsgutscheine	27'624.40	23'728.16	27'624.40	23'728.16
<b>1015</b>	<b>Interne Kontokorrente</b>	<b>79.00</b>	<b>1'807'881.00</b>	<b>1'807'881.00</b>	
10150.01	Durchlaufkonto Sammelkonto (Spiegelkonto 20050.01)	79.00	541.00	541.00	0.00
10150.02	Kontokorrent Übertragung Abwasser (ARA Region Interlaken)	0.00	1'807'340.00	1'807'340.00	0.00

# 12 DETAILS ZUR RECHNUNG

## 12.1 Bilanz

Konto	Bilanz Bilanzgliederung	Bestand per 01.01.2023	Veränderungen		Bestand per 31.12.2023
			Zuwachs	Abgang	
<b>1019</b>	<b>Übrige Forderungen</b>		<b>58'195.95</b>	<b>58'195.95</b>	
10191.01	Kinder- und Ausbildungszulagen	0.00	9'140.00	9'140.00	0.00
10192.21	MWSt-Vorsteuerguthaben Abwasserentsorgung IR	0.00	42'111.95	42'111.95	0.00
10192.30	MWSt-Vorsteuerguthaben Abfall ER	0.00	6'944.00	6'944.00	0.00
<b>102</b>	<b>Kurzfristige Finanzanlagen</b>	<b>10'500.00</b>			<b>10'500.00</b>
<b>1020</b>	<b>Kurzfristige Darlehen</b>	<b>10'500.00</b>			<b>10'500.00</b>
10200.01	Kurzfristige Darlehen - Verein Leissigen Ferien, Darlehen CHF 25'000.-, 10 Jahre, jährliche Amortisation CHF 2'500.-	2'500.00			2'500.00
10200.02	Kurzfristige Darlehen - , Darlehen CHF 40'000.-, 5 Jahre, jährliche Amortisation CHF 8'000.-	8'000.00			8'000.00
<b>104</b>	<b>Aktive Rechnungsabgrenzungen</b>	<b>35'590.90</b>	<b>253'329.30</b>	<b>1'071.25</b>	<b>287'848.95</b>
<b>1041</b>	<b>Sach- und übriger Betriebsaufwand</b>	<b>1'071.25</b>	<b>4'030.20</b>	<b>1'071.25</b>	<b>4'030.20</b>
10410.01	Transitorische Aktiven, Sach- und übriger Betriebsaufwand	1'071.25	4'030.20	1'071.25	4'030.20
<b>1046</b>	<b>Aktive Rechnungsabgrenzungen Investitionsrechnung</b>	<b>34'519.65</b>	<b>249'299.10</b>		<b>283'818.75</b>
10460.01	Beiträge Kanton - Verbindungsleitung Meielisalp-Bühlweg	34'519.65	249'299.10		283'818.75
<b>107</b>	<b>Finanzanlagen</b>	<b>30'500.00</b>	<b>1.00</b>	<b>10'500.00</b>	<b>20'001.00</b>
<b>1070</b>	<b>Aktien und Anteilscheine</b>	<b>7'000.00</b>	<b>1.00</b>		<b>7'001.00</b>
10700.01	Ersparniskasse Interlaken, 2 Genossenschaftsanteilscheine à nom. CHF 500.-	6'800.00			6'800.00
10700.02	Raiffeisenbank Thunersee, 1 Anteilschein à nom. CHF 200.-	200.00			200.00
10700.03	Freiluftbad Bödeli Interlaken Namenaktien à nom. CHF 1'000.- (Total CHF 1'000.-)	0.00	1.00		1.00
<b>1079</b>	<b>Übrige langfristige Finanzanlagen</b>	<b>23'500.00</b>		<b>10'500.00</b>	<b>13'000.00</b>
10790.01	Übrige langfristige Finanzanlagen - Verein Leissigen Ferien, Darlehen CHF 25'000.-, 10 Jahre, jährliche Amortisation	7'500.00		2'500.00	5'000.00
10790.02	Übrige langfristige Finanzanlagen - Darlehen CHF 40'000.-, 5 Jahre, jährliche Amortisation CHF 8'000.-	16'000.00		8'000.00	8'000.00
<b>108</b>	<b>Sachanlagen FV</b>	<b>628'537.00</b>	<b>35'253.00</b>	<b>6'600.00</b>	<b>657'190.00</b>
<b>1080</b>	<b>Grundstücke FV</b>	<b>364'510.00</b>	<b>30'253.00</b>	<b>1'600.00</b>	<b>393'163.00</b>
10800.01	Grundstücke Finanzvermögen gemäss separate Liste	364'510.00	30'253.00	1'600.00	393'163.00
<b>1084</b>	<b>Gebäude FV</b>	<b>264'027.00</b>	<b>5'000.00</b>	<b>5'000.00</b>	<b>264'027.00</b>
10840.01	Liegenschaften Finanzvermögen gemäss separater Liste	264'027.00	5'000.00	5'000.00	264'027.00
<b>14</b>	<b>Verwaltungsvermögen</b>	<b>4'989'003.60</b>	<b>4'338'293.90</b>	<b>2'992'231.20</b>	<b>6'335'066.30</b>
<b>140</b>	<b>Sachanlagen VV</b>	<b>4'732'185.90</b>	<b>2'507'292.65</b>	<b>2'897'222.55</b>	<b>4'342'256.00</b>
<b>1400</b>	<b>Grundstücke VV unüberbaut</b>	<b>14.00</b>		<b>2.00</b>	<b>12.00</b>
14000.01	Grundstücke gemäss separater Liste	14.00		2.00	12.00

# 12 DETAILS ZUR RECHNUNG

## 12.1 Bilanz

Konto	Bilanz Bilanzgliederung	Bestand per 01.01.2023	Veränderungen		Bestand per 31.12.2023
			Zuwachs	Abgang	
<b>1401</b>	<b>Strassen / Verkehrswege</b>	<b>931'349.15</b>	<b>504.75</b>	<b>25'487.30</b>	<b>906'366.60</b>
14010.01	Strassen gemäss separater Liste	1'018'562.20	504.75		1'019'066.95
14010.99	Wertberichtigung Strassen allgemeiner Haushalt	-87'213.05		25'487.30	-112'700.35
<b>1403</b>	<b>Übrige Tiefbauten</b>	<b>2'392'132.35</b>	<b>1'005'105.45</b>	<b>2'092'697.00</b>	<b>1'304'540.80</b>
14030.01	Tiefbauten	258'376.55			258'376.55
14030.99	Wertberichtigung Tiefbauten allgemeiner Haushalt	-25'614.45		9'120.10	-34'734.55
14031.01	Wasserversorgung	408'712.50	123'893.80		532'606.30
14031.99	Wertberichtigung Tiefbauten Wasserversorgung	-15'448.45		8'874.35	-24'322.80
14032.01	Abwasserentsorgung	1'284'063.35	768'773.65	2'052'837.00	0.00
14032.99	Wertberichtigung Tiefbauten Abwasserentsorgung	-112'438.00	112'438.00		0.00
14035.01	Bootshafen	67'589.95			67'589.95
14035.02	Bootshafen Buchwert spezielle Abschreibung nach Verfügung AGR vom 27.02.2013	670'653.75			670'653.75
14035.99	Wertberichtigung Bootshafen	-143'762.85		21'865.55	-165'628.40
<b>1404</b>	<b>Hochbauten</b>	<b>292'595.00</b>		<b>11'769.35</b>	<b>280'825.65</b>
14040.01	Hochbauten gemäss separater Liste	346'933.45			346'933.45
14040.99	Wertberichtigung Hochbauten allgemeiner Haushalt	-54'338.45		11'769.35	-66'107.80
<b>1406</b>	<b>Mobilien VV</b>	<b>55'048.75</b>		<b>12'746.40</b>	<b>42'302.35</b>
14060.01	Mobilien, Maschinen, Fahrzeuge allgemeiner Haushalt	127'463.65			127'463.65
14060.99	Wertberichtigung Mobilien, Maschinen, Fahrzeuge allgemeiner Haushalt	-72'414.90		12'746.40	-85'161.30
<b>1407</b>	<b>Anlagen im Bau VV</b>	<b>149'609.30</b>	<b>1'501'681.45</b>	<b>653'248.65</b>	<b>998'042.10</b>
14070.01	Allgemeiner Haushalt, Anlagen im Bau	41'317.35	48'135.50	12'779.95	76'672.90
14071.01	Wasserversorgung, Anlagen im Bau	108'291.95	1'197'656.20	384'578.95	921'369.20
14072.01	Abwasserentsorgung, Anlagen im Bau	0.00	255'889.75	255'889.75	0.00
<b>1409</b>	<b>Übrige Sachanlagen</b>	<b>911'437.35</b>	<b>1.00</b>	<b>101'271.85</b>	<b>810'166.50</b>
14099.01	Sammelkonto bestehendes Verwaltungsvermögen vor 2016 Allgemeiner Haushalt	1'620'333.20	1.00	1.00	1'620'333.20
14099.03	bestehendes Verwaltungsvermögen vor 2016 Wald	1.00			1.00
14099.99	Wertberichtigung Sammelkonto bestehendes Verwaltungsvermögen vor 2016	-708'896.85		101'270.85	-810'167.70
<b>142</b>	<b>Immaterielle Anlagen</b>	<b>59'932.70</b>	<b>23'661.25</b>	<b>22'533.00</b>	<b>61'060.95</b>
<b>1420</b>	<b>Software</b>	<b>14'660.55</b>	<b>23'661.25</b>	<b>10'608.00</b>	<b>27'713.80</b>
14200.01	Informatik (ITC-Konzepte)	73'594.55	12'275.20		85'869.75
14200.99	Wertberichtigung Informatik, ICT-Konzepte	-58'934.00		8'331.00	-67'265.00
14201.01	Informatik, ICT-Konzept, Steuerungs- und Alarmierungsanlage	65'176.95	11'386.05		76'563.00
14201.99	Wertberichtigung Informatik, ICT-Konzepte, Steuerungen	-65'176.95		2'277.00	-67'453.95
<b>1429</b>	<b>Übrige immaterielle Anlagen</b>	<b>45'272.15</b>		<b>11'925.00</b>	<b>33'347.15</b>
14290.01	Raumplanung, Gefahrenkarte	6'391.50			6'391.50
14290.02	Reorganisation Gemeindearchiv	25'000.00			25'000.00
14290.06	Kataster der öffentlich-rechtlichen Eigentumsbeschränkung (ÖREB-Kataster)	10'050.45			10'050.45

12 DETAILS ZUR RECHNUNG

12.1 Bilanz

Konto	Bilanz Bilanzgliederung	Bestand per 01.01.2023	Veränderungen		Bestand per 31.12.2023
			Zuwachs	Abgang	
14290.07	Strategische Planung	12'924.00			12'924.00
14290.99	Wertberichtigung übrige immaterielle Anlagen	-26'107.00		6'729.00	-32'836.00
14291.01	Wasserversorgung übrige immaterielle Anlagen	51'958.65			51'958.65
14291.99	Wertberichtigung übrige immaterielle Anlagen Wasserversorgung	-34'945.45		5'196.00	-40'141.45
<b>144</b>	<b>Darlehen</b>		<b>1'807'340.00</b>	<b>60'244.65</b>	<b>1'747'095.35</b>
<b>1442</b>	<b>Darlehen an Gemeinden und Gemeindeverbände</b>		<b>1'807'340.00</b>	<b>60'244.65</b>	<b>1'747'095.35</b>
14422.01	Darlehen ARA Region Interlaken	0.00	1'807'340.00	60'244.65	1'747'095.35
<b>145</b>	<b>Beteiligungen, Grundkapitalien</b>	<b>10.00</b>		<b>1.00</b>	<b>9.00</b>
<b>1454</b>	<b>Beteiligungen an öffentlichen Unternehmungen</b>	<b>7.00</b>		<b>1.00</b>	<b>6.00</b>
14540.01	BrienzerRothornBahn, 8 Namensaktien à nom. CHF 500.- (Total CHF 4'000.-), Stimmrecht 40	1.00			1.00
14540.02	Congress Centre Kursaal Interlaken AG, 10 Namensaktien à nom. CHF 290.- (Total CHF 2'900.-)	1.00			1.00
14540.03	BLS-Anleihe, 1 Namensobligation	1.00			1.00
14540.04	AVAG AG, 9 Aktien à nom. CHF 100.- (Total CHF 4'500.-)	1.00			1.00
14540.05	St. Beatus-Höhlen-Genossenschaft, 1 Anteilschein à nom. CHF 3'000.- (Total CHF 3'000.-)	1.00			1.00
14540.06	Freiluftbad Bödeli Interlaken Namenaktien à nom. CHF 1'000.- (Total CHF 1'000.-)	1.00		1.00	0.00
14540.07	BKW AG, 1 Namenaktie à nom. CHF 1'600.- (Total CHF 1'600.-)	1.00			1.00
<b>1456</b>	<b>Beteiligungen an private Organisationen ohne Erwerbszweck</b>	<b>3.00</b>			<b>3.00</b>
14560.01	Verein Panorama Rundweg - Hängebrücke Spissibach	1.00			1.00
14560.02	Band-Genossenschaft Bern, 1 Anteilschein à nom. CHF 250.-	1.00			1.00
14560.03	Sonderschulheim Sunneschyn Genossenschaft, 1 Anteilschein à nom. CHF 1'000.-	1.00			1.00
<b>146</b>	<b>Investitionsbeiträge</b>	<b>196'875.00</b>		<b>12'230.00</b>	<b>184'645.00</b>
<b>1464</b>	<b>Investitionsbeiträge an öffentliche Unternehmungen</b>	<b>196'875.00</b>		<b>12'230.00</b>	<b>184'645.00</b>
14640.01	Investitionsbeiträge an öffentliche Unternehmungen, Allgemeiner Haushalt	245'595.00			245'595.00
14640.99	Wertberichtigung Investitionsbeiträge	-48'720.00		12'230.00	-60'950.00
<b>2</b>	<b>Passiven</b>	<b>11'511'754.31</b>	<b>11'105'346.15</b>	<b>10'958'196.22</b>	<b>11'658'825.24</b>
<b>20</b>	<b>Fremdkapital</b>	<b>4'511'307.61</b>	<b>7'195'468.27</b>	<b>8'105'562.95</b>	<b>3'601'133.93</b>
<b>200</b>	<b>Laufende Verbindlichkeiten</b>	<b>938'110.31</b>	<b>7'171'368.77</b>	<b>7'565'432.20</b>	<b>543'967.88</b>

# 12 DETAILS ZUR RECHNUNG

## 12.1 Bilanz

Konto	Bilanz Bilanzgliederung	Bestand per 01.01.2023	Veränderungen		Bestand per 31.12.2023
			Zuwachs	Abgang	
<b>2000</b>	<b>Laufende Verbindlichkeiten aus Lieferungen und Leistungen von Dritten</b>	<b>750'866.91</b>	<b>5'113'166.62</b>	<b>5'582'740.15</b>	<b>281'293.38</b>
20000.01	Kreditoren Sammelkonto (Kreditorenbuchhaltung)	698'681.16	4'811'432.45	5'281'415.30	228'698.31
20000.02	Kreditoren manuell	52'185.75	56'171.17	55'761.85	52'595.07
20001.01	Sozialversicherung AKBE, Einwohnergemeinde	0.00	119'257.70	119'257.70	0.00
20001.03	Personalvorsorgeeinrichtung Previs	0.00	96'763.80	96'763.80	0.00
20001.04	Unfallversicherung SUVA, Einwohnergemeinde	0.00	8'803.70	8'803.70	0.00
20001.06	Unfallversicherung die Mobiliar (UVG)	0.00	8'285.05	8'285.05	0.00
20001.07	Familienausgleichskasse	0.00	12'452.75	12'452.75	0.00
<b>2001</b>	<b>Kontokorrente mit Dritten</b>	<b>180'865.20</b>	<b>201'992.20</b>	<b>127'530.25</b>	<b>255'327.15</b>
20011.01	Kontokorrent Schwellengemeinde Leissigen	121'421.65	120'969.45	121'421.65	120'969.45
20011.02	Kontokorrent Schulkasse Leissigen, GR-23.02.2009, Nr.67	15'132.05	5'011.80	6'108.60	14'035.25
20011.04	Kontokorrent Feuerwehersatzabgabe	44'311.50	76'010.95		120'322.45
<b>2002</b>	<b>Steuern</b>	<b>168.85</b>	<b>12'023.65</b>	<b>12'016.40</b>	<b>176.10</b>
20022.10	MWST Wasserversorgung	168.85	176.10	168.85	176.10
20022.20	MWST Abwasserentsorgung	0.00	2'506.35	2'506.35	0.00
20022.30	MWST Abfallentsorgung	0.00	9'341.20	9'341.20	0.00
<b>2005</b>	<b>Interne Kontokorrente</b>	<b>1'809.35</b>	<b>1'843'636.30</b>	<b>1'842'445.40</b>	<b>2'921.25</b>
20050.01	Durchlaufkonto Sammelkonto (Spiegelkonto 10150.01)	0.00	1'058'700.60	1'058'312.80	308.80
20050.02	Durchlaufkonto Birnel	0.00	644.85	644.85	0.00
20053.01	Abrechnungskonto Lohn (Lohnbuchhaltung)	1'809.35	784'290.85	783'487.75	2'612.45
<b>2006</b>	<b>Depotgelder und Kautionen</b>	<b>4'400.00</b>	<b>550.00</b>	<b>700.00</b>	<b>4'250.00</b>
20060.02	Depotgelder Schlüssel	4'400.00	550.00	700.00	4'250.00
<b>201</b>	<b>Kurzfristige Finanzverbindlichkeiten</b>	<b>540'000.00</b>		<b>500'000.00</b>	<b>40'000.00</b>
<b>2011</b>	<b>Verbindlichkeiten gegenüber Gemeinwesen und Gemeindeverbänden</b>	<b>500'000.00</b>		<b>500'000.00</b>	
20110.01	Einwohnergemeinde Konolfingen, Darlehen, bis 27.05.2023, 0,5 Mio.	500'000.00		500'000.00	0.00
<b>2014</b>	<b>Kurzfristiger Anteil langfristiger Verbindlichkeiten</b>	<b>40'000.00</b>			<b>40'000.00</b>
20144.03	beco Investitionshilfedarlehen Sanierung und Erweiterung Turnhalle Leissigen - Amortisations-Tranchen	20'000.00			20'000.00
20144.04	SECO Investitionshilfedarlehen Sanierung und Erweiterung Turnhalle Leissigen - Amortisations-Tranchen	20'000.00			20'000.00
<b>204</b>	<b>Passive Rechnungsabgrenzung</b>	<b>1'750.00</b>	<b>1'230.00</b>	<b>125.00</b>	<b>2'855.00</b>
<b>2041</b>	<b>Sach- und übriger Betriebsaufwand</b>	<b>125.00</b>	<b>1'230.00</b>	<b>125.00</b>	<b>1'230.00</b>
20410.01	Transitorische Passiven	125.00	1'230.00	125.00	1'230.00
<b>2044</b>	<b>Finanzaufwand / Finanzertrag</b>	<b>1'625.00</b>			<b>1'625.00</b>
20440.01	Transitorische Passiven, Dauerabgrenzungen (Marchzinse)	1'625.00			1'625.00
<b>205</b>	<b>Kurzfristige Rückstellungen</b>	<b>22'253.05</b>	<b>12'706.55</b>		<b>34'959.60</b>



12 DETAILS ZUR RECHNUNG

12.1 Bilanz

Konto	Bilanz Bilanzgliederung	Bestand per 01.01.2023	Veränderungen		Bestand per 31.12.2023
			Zuwachs	Abgang	
2050	Kurzfristige Rückstellungen aus Mehrleistungen des Personals	22'253.05	12'706.55		34'959.60
20500.01	Kurzfristige Rückstellungen aus Mehrleistungen des Personals	22'253.05	12'706.55		34'959.60
206	Langfristige Finanzverbindlichkeiten	2'740'000.00		40'000.00	2'700'000.00
2064	Darlehen, Schuldscheine	2'740'000.00		40'000.00	2'700'000.00
20640.03	beco Investitionshilfedarlehen Sanierung und Erweiterung Turnhalle Leissigen	120'000.00		20'000.00	100'000.00
20640.04	SECO Investitionshilfedarlehen Sanierung und Erweiterung Turnhalle Leissigen	120'000.00		20'000.00	100'000.00
20640.06	SUVA, Festdarlehen bis 09.2024, 2,5 Millionen	2'500'000.00			2'500'000.00
208	Langfristige Rückstellungen	135'654.85	9'811.30		145'466.15
2081	Rückstellungen für langfristige Ansprüche des Personals	35'654.85	9'811.30		45'466.15
20810.01	Rückstellungen für langfristige Ansprüche des Personals	35'654.85	9'811.30		45'466.15
2083	Langfristige Rückstellungen für nicht versicherte Schäden	70'000.00			70'000.00
20830.01	Langfristige Rückstellung für Prozesse (Sanierung 300m-Schiessanlage Schwand, Leissigen)	70'000.00			70'000.00
2089	Übrige langfristige Rückstellungen der Erfolgsrechnung	30'000.00			30'000.00
20890.01	Langfristige Rückstellungen für Steurteilungen (Zahlung wahrscheinlich in Folgeperiode)	30'000.00			30'000.00
209	Verbindlichkeiten gegenüber Spezialfinanzierungen und Fonds im Fremdkapital	133'539.40	351.65	5.75	133'885.30
2092	Verbindlichkeiten gegenüber Legaten und Stiftungen ohne eigene Rechtspersönlichkeit im FK	133'539.40	351.65	5.75	133'885.30
20920.01	Personalfürsorgefonds	32'387.45	79.35		32'466.80
20920.02	Bibliothekfonds, Primarschule, Legat A. Schild, Bern	7'483.85	18.35		7'502.20
20920.03	Schulreisefonds, Primarschule, Legat Rudolf Steuri, Leissigen	7'823.55	19.15		7'842.70
20920.04	Weihnachtsbescherungsfonds, Primarschule, Legat Rudolf Steuri, Leissigen	13'896.10	34.05		13'930.15
20920.05	Fonds für Arme, diverse Legate	48'886.35	119.75		49'006.10
20920.06	Rudolf-Ringgenberg-Fonds	11'472.80	52.60	5.75	11'519.65
20920.07	Baumberger-Annelies-Fonds	11'589.30	28.40		11'617.70
29	Eigenkapital	7'000'446.70	3'909'877.88	2'852'633.27	8'057'691.31
290	Verpflichtungen (+) bzw. Vorschüsse (-) gegenüber Spezialfinanzierungen	1'460'506.37	645'942.90	885'739.28	1'220'709.99
2900	Spezialfinanzierungen im EK	1'460'506.37	645'942.90	885'739.28	1'220'709.99

# 12 DETAILS ZUR RECHNUNG

## 12.1 Bilanz

Konto	Bilanz Bilanzgliederung	Bestand per 01.01.2023	Veränderungen		Bestand per 31.12.2023
			Zuwachs	Abgang	
29000.02	Spezialfinanzierung Bootshafen zweiseitig	129'988.27		4'297.75	125'690.52
29000.03	Betriebsreservefonds Forstwesen einseitig	7'110.00			7'110.00
29001.01	Wasserversorgung Rechnungsausgleich RA	314'730.31		30'320.85	284'409.46
29002.01	Abwasserentsorgung Rechnungsausgleich RA	838'723.31		838'723.31	0.00
29002.03	SF Übertragung Buchgewinn (ARA Region Interlaken)	0.00	645'942.90		645'942.90
29003.01	Abfallbeseitigung Rechnungsausgleich RA	169'954.48		12'397.37	157'557.11
<b>293</b>	<b>Vorfinanzierungen</b>	<b>2'955'363.75</b>	<b>2'653'617.14</b>	<b>1'669'945.20</b>	<b>3'939'035.69</b>
<b>2930</b>	<b>Vorfinanzierungen</b>	<b>2'955'363.75</b>	<b>2'653'617.14</b>	<b>1'669'945.20</b>	<b>3'939'035.69</b>
29301.01	Wasserversorgung Werterhalt WE	1'328'074.70	128'330.00	25'856.15	1'430'548.55
29302.01	Abwasserentsorgung Werterhalt WE	1'627'289.05	16'800.00	1'644'089.05	0.00
29302.02	SF Gebühren Abwasser (ARA Region Interlaken)	0.00	2'508'487.14		2'508'487.14
<b>294</b>	<b>Reserven</b>	<b>1'085'932.05</b>			<b>1'085'932.05</b>
<b>2940</b>	<b>Finanzpolitische Reserven</b>	<b>1'085'932.05</b>			<b>1'085'932.05</b>
29400.01	Zusätzliche Abschreibungen	1'085'932.05			1'085'932.05
<b>296</b>	<b>Neubewertungsreserve Finanzvermögen</b>	<b>44'550.35</b>		<b>3'029.15</b>	<b>41'521.20</b>
<b>2960</b>	<b>Neubewertungsreserve Finanzvermögen</b>	<b>44'550.35</b>		<b>3'029.15</b>	<b>41'521.20</b>
29600.01	Neubewertungsreserve Finanzvermögen	9'086.35		3'029.15	6'057.20
29601.01	Schwankungsreserve Finanzvermögen	35'464.00			35'464.00
<b>299</b>	<b>Bilanzüberschuss/-fehlbetrag</b>	<b>1'454'094.18</b>	<b>610'317.84</b>	<b>293'919.64</b>	<b>1'770'492.38</b>
<b>2990</b>	<b>Jahresergebnis</b>	<b>293'919.64</b>	<b>316'398.20</b>	<b>293'919.64</b>	<b>316'398.20</b>
29900.01	Jahresergebnis	293'919.64	316'398.20	293'919.64	316'398.20
<b>2999</b>	<b>Kumulierte Ergebnisse der Vorjahre</b>	<b>1'160'174.54</b>	<b>293'919.64</b>		<b>1'454'094.18</b>
29990.01	Bilanzüberschuss / Nettovermögen	1'160'174.54	293'919.64		1'454'094.18

## 12.2 Erfolgsrechnung nach Funktionen

Konto	Erfolgsrechnung Funktionale Gliederung ER	Rechnung 2023		Budget 2023		Rechnung 2022	
		Aufwand	Ertrag	Aufwand	Ertrag	Aufwand	Ertrag
	<b>Total</b>	<b>8'435'139.90</b>	<b>8'435'139.90</b>	<b>5'266'738.95</b>	<b>5'266'738.95</b>	<b>5'470'106.73</b>	<b>5'470'106.73</b>
	Netto Aufwand		0.00				
<b>0</b>	<b>Allgemeine Verwaltung</b>	<b>907'914.10</b>	<b>55'851.85</b>	<b>975'458.85</b>	<b>56'410.00</b>	<b>911'475.47</b>	<b>84'278.40</b>
	Netto Aufwand		852'062.25		919'048.85		827'197.07
<b>01</b>	<b>Legislative und Exekutive</b>	<b>122'008.80</b>	<b>100.00</b>	<b>131'720.00</b>	<b>50.00</b>	<b>116'030.55</b>	
	Netto Aufwand		121'908.80		131'670.00		116'030.55
<b>011</b>	<b>Legislative</b>	<b>15'650.65</b>	<b>100.00</b>	<b>21'330.00</b>	<b>50.00</b>	<b>11'632.45</b>	
	Netto Aufwand		15'550.65		21'280.00		11'632.45
<b>0110</b>	<b>Legislative</b>	<b>15'650.65</b>	<b>100.00</b>	<b>21'330.00</b>	<b>50.00</b>	<b>11'632.45</b>	
	Netto Aufwand		15'550.65		21'280.00		11'632.45
0110.3100.01	Büromaterial			1'030.00			
0110.3102.01	Drucksachen, Publikationen	3'793.85		4'800.00			
0110.3130.01	Dienstleistungen Dritter (Telefon, Porti, Gebühren)	3'984.45		6'150.00		4'309.15	
0110.3132.01	Honorare externe Berater, Gutachter Fachexperten etc.	6'569.70		6'600.00		6'569.70	
0110.3170.01	Reisekosten und Spesen	281.80		350.00		253.60	
0110.3199.01	Überiger Betriebsaufwand (Gemeindeversammlung)	1'020.85		2'400.00			
0110.3636.01	Beiträge an private Organisationen ohne Erwerbszweck					500.00	
0110.4270.01	Bussen		100.00		50.00		
<b>012</b>	<b>Exekutive</b>	<b>106'358.15</b>		<b>110'390.00</b>		<b>104'398.10</b>	
	Netto Aufwand		106'358.15		110'390.00		104'398.10
<b>0120</b>	<b>Exekutive</b>	<b>106'358.15</b>		<b>110'390.00</b>		<b>104'398.10</b>	
	Netto Aufwand		106'358.15		110'390.00		104'398.10
0120.3000.01	Löhne, Tag- und Sitzungsgelder Gemeinderat	60'975.00		57'500.00		60'240.00	
0120.3000.02	Löhne, Tag- und Sitzungsgelder Baukommission	2'275.00		3'000.00		2'145.00	
0120.3050.01	AG-Beiträge AHV, IV, EO, ALV, Verwaltungskosten	3'493.25		3'960.00		3'812.80	
0120.3053.01	AG-Beiträge an Unfallversicherungen	341.45		250.00		649.90	
0120.3054.01	AG-Beiträge an Familienausgleichskasse	808.15		1'080.00		883.20	
0120.3055.01	AG-Beiträge an Krankentaggeldversicherungen	1'162.35				534.95	
0120.3090.01	Aus- und Weiterbildung des Personals	310.00		3'190.00		340.00	
0120.3099.01	Übriger Personalaufwand (Schlussessen)	300.00		800.00		300.00	
0120.3113.01	Anschaffung Hardware (IT-Geräte, Drucker Ersatzteile)	3'133.45					
0120.3130.01	Dienstleistungen Dritter (Telefon, Porti, Gebühren)					320.55	
0120.3132.01	Honorare externe Berater, Gutachter, Fachexperten etc.	3'099.05		7'000.00		5'999.95	
0120.3170.01	Reisekosten und Spesen Gemeinderat	22'000.00		22'000.00		22'000.00	
0120.3170.02	Reisekosten und Spesen Baukommission und weitere Behörden			100.00			
0120.3199.01	Gemeinderatskredit	1'405.60		4'300.00		2'058.20	
0120.3199.02	Überiger Betriebsaufwand (Repräsentationskosten)	4'469.85		4'625.00		2'528.55	
0120.3320.90	Planmässige Abschreibungen übrige immaterielle Anlagen	2'585.00		2'585.00		2'585.00	
<b>02</b>	<b>Allgemeine Dienste</b>	<b>785'905.30</b>	<b>55'751.85</b>	<b>843'738.85</b>	<b>56'360.00</b>	<b>795'444.92</b>	<b>84'278.40</b>

## 12.2 Erfolgsrechnung nach Funktionen

Konto	Erfolgsrechnung Funktionale Gliederung ER	Rechnung 2023		Budget 2023		Rechnung 2022	
		Aufwand	Ertrag	Aufwand	Ertrag	Aufwand	Ertrag
	Netto Aufwand		730'153.45		787'378.85		711'166.52
<b>022</b>	<b>Allgemeine Dienste</b>	<b>738'104.79</b>	<b>24'392.55</b>	<b>777'468.85</b>	<b>24'850.00</b>	<b>735'760.28</b>	<b>52'769.80</b>
	Netto Aufwand		713'712.24		752'618.85		682'990.48
<b>0220</b>	<b>Allgemeine Dienste</b>	<b>738'104.79</b>	<b>24'392.55</b>	<b>777'468.85</b>	<b>24'850.00</b>	<b>735'760.28</b>	<b>52'769.80</b>
	Netto Aufwand		713'712.24		752'618.85		682'990.48
0220.3010.01	Löhne des Verwaltungs- und Betriebspersonals	454'027.80		463'008.35		430'414.75	
0220.3010.02	Rückstellungen Jahres- und Langzeitguthabens des Personals	15'543.00				9'044.20	
0220.3010.09	Taggelder, Erwerbsersatz, Mutterschaftsentschädigung			1.00		-7'776.00	
0220.3040.01	Kinder- und Ausbildungszulagen (Betreuungszulagen)	2'808.00		2'808.00		2'988.00	
0220.3050.01	AG-Beiträge AHV, IV, EO, AIV, Verwaltungskosten	29'386.80		31'750.00		27'833.30	
0220.3052.01	AG-Beiträge an Pensionskassen	28'866.60		33'600.00		29'416.55	
0220.3053.01	AG-Beiträge an Unfallversicherungen	5'936.20		5'500.00		7'418.35	
0220.3054.01	AG-Beiträge an Familienausgleichskasse	6'795.10		8'700.00		6'455.65	
0220.3055.01	AG-Beiträge an Krankentaggeldversicherungen	8'655.15		4'500.00		3'822.15	
0220.3090.01	Aus- und Weiterbildung des Personals	1'530.00		8'750.00		3'170.00	
0220.3091.01	Personalwerbung					7'735.45	
0220.3099.01	Übriger Personalaufwand (Personalanlass)	2'533.65		2'500.00		1'880.05	
0220.3100.01	Büromaterial	3'181.40		7'000.00		4'878.35	
0220.3101.01	Betriebs- und Verbrauchsmaterial	83.70		200.00		242.28	
0220.3102.01	Drucksachen, Publikationen	1'080.65		1'188.00		4'331.30	
0220.3110.01	Anschaffungen Büromöbeln und Geräten			1'000.00		1'173.95	
0220.3113.01	Anschaffungen Hardware (IT-Geräten, Drucker, Ersatzteile)	323.30		50.00		2'355.40	
0220.3118.01	Anschaffungen immaterielle Anlagen (Software, Lizenzen)	452.35		21'550.00		6'717.80	
0220.3130.01	Dienstleistungen Dritter (Telefon, Porti, Gebühren)	9'745.39		10'640.00		9'502.15	
0220.3130.02	Dienstleistungen Dritter (Honorare EDV-Support)	4'275.60		1'000.00		1'365.40	
0220.3132.01	Honorare externe Berater, Gutachter, Fachexperten	77'672.95		75'500.00		98'088.35	
0220.3133.01	Informatik-Nutzungsaufwand (externe Rechenzentren)	25'590.30		33'050.00		34'194.15	
0220.3134.01	Sachversicherungsprämien	2'226.50		3'900.00		2'131.70	
0220.3150.01	Unterhalt Büromöbel und -geräte			250.00		330.00	
0220.3158.01	Unterhalt immaterielle Anlagen (Software, Service-Verträge)	16'227.65		21'995.50		12'867.75	
0220.3162.01	Raten für Kopiererleasing	6'222.15		6'320.00		4'916.25	
0220.3170.01	Reisekosten und Spesen	1'952.75		2'000.00		1'810.65	
0220.3180.01	Wertberichtigung auf einfache Fakturen	2'772.25		1'000.00		1'592.80	
0220.3181.01	Tatsächliche Forderungsverluste	877.40					
0220.3320.90	Planmässige Abschreibungen übrige immaterielle Anlagen (neu)	2'500.00		2'500.00		2'500.00	
0220.3499.01	Übriger Finanzaufwand	45.00					
0220.3611.01	Entschädigungen an Kanton und Konkordate	22'836.55		23'500.00		20'627.95	
0220.3632.01	Beiträge an Gemeinden und Gemeindeverbände	3'456.60		3'208.00		3'231.60	
0220.3636.01	Beiträge an private Organisationen ohne Erwerbszweck	500.00		500.00		500.00	
0220.4210.01	Gebühren für Amtshandlungen (Mahngebühren)		699.00		1'000.00		220.00
0220.4240.01	Benützungsgebühren und Dienstleistungen (Kopien)		289.50		500.00		561.35
0220.4250.01	Verkäufe (Leissigen-Bücher)		130.10		100.00		348.40
0220.4260.01	Rückerstattungen Dritter		450.05		300.00		34'805.05

## 12.2 Erfolgsrechnung nach Funktionen

Konto	Erfolgsrechnung Funktionale Gliederung ER	Rechnung 2023		Budget 2023		Rechnung 2022	
		Aufwand	Ertrag	Aufwand	Ertrag	Aufwand	Ertrag
0220.4311.01	Aktivierbare Eigentleistungen auf immateriellen Anlagen		2'584.80				1'163.15
0220.4611.01	Entschädigungen Registerführung Kirchensteuer		1'110.00		1'250.00		1'138.00
0220.4612.01	Entschädigungen von Gemeinden und Gemeindeverbände (Verwaltungskosten SK-Leissigen, Verwaltungsaufwand für SF)		17'576.80		19'700.00		12'930.15
0220.4910.01	Interne Verrechnung von		52.30		500.00		103.70
0220.4930.01	Interne Verrechnung von Betriebs- und Verwaltungskosten		1'500.00		1'500.00		1'500.00
<b>029</b>	<b>Verwaltungsliegenschaften</b>	<b>47'800.51</b>	<b>31'359.30</b>	<b>66'270.00</b>	<b>31'510.00</b>	<b>59'684.64</b>	<b>31'508.60</b>
	Netto Aufwand		16'441.21		34'760.00		28'176.04
<b>0290</b>	<b>Verwaltungsliegenschaften</b>	<b>47'800.51</b>	<b>31'359.30</b>	<b>66'270.00</b>	<b>31'510.00</b>	<b>59'684.64</b>	<b>31'508.60</b>
	Netto Aufwand		16'441.21		34'760.00		28'176.04
0290.3010.01	Löhne des Verwaltungs- und Betriebspersonals	11'731.10		12'000.00		12'034.05	
0290.3050.01	AG-Beiträge AHV, IV, EO, ALV, Verwaltungskosten	759.55		750.00		779.15	
0290.3053.01	AG-Beiträge an Unfallversicherungen	313.65		340.00		321.40	
0290.3054.01	AG-Beiträge an Familienausgleichskasse	176.00		210.00		180.50	
0290.3055.01	AG-Beiträge an Krankentaggeldversicherungen	223.65		100.00		106.85	
0290.3101.01	Betriebs- und Verbrauchsmaterial	343.10		490.00		248.85	
0290.3102.01	Drucksachen, Publikationen			50.00			
0290.3111.01	Möbilien, Maschinen und Geräte			4'000.00		5'058.90	
0290.3119.01	Übrige nicht aktivierbare Anlagen					1'120.75	
0290.3120.01	Ver- und Entsorgung Liegenschaften	7'628.36		18'000.00		17'393.39	
	Verwaltungsvermögen						
0290.3134.01	Sachversicherungsprämien	3'690.20		3'200.00		3'222.40	
0290.3144.01	Unterhalt Hochbauten, Gebäude und Einrichtungen	8'011.80		4'800.00		3'478.80	
0290.3151.01	Unterhalt Apparate, Maschinen, Geräte, Fahrzeuge, Werkzeuge	915.80		1'000.00		1'732.30	
0290.3300.40	Planmässige Abschreibungen Hochbauten VV			760.00			
0290.3300.41	Planmässige Abschreibungen Hochbauten VV (linear)	11'587.95		11'590.00		11'587.95	
0290.3300.60	Planmässige Abschreibungen Mobilien VV	1'371.25		7'880.00		1'371.25	
0290.3300.61	Planmässige Abschreibungen Mobilien VV (linear)	396.70		400.00		396.70	
0290.3612.01	Entschädigungen an Gemeinden und Gemeindeverbände (Schwellentelle)	651.40		700.00		651.40	
0290.4470.01	Pacht- und Mietzinse Liegenschaften VV		29'250.00		29'350.00		29'350.00
0290.4479.01	Übrige Erträge Liegenschaften VV (Nebenkosten)		2'109.30		2'160.00		2'158.60
<b>1</b>	<b>Öffentliche Ordnung und Sicherheit, Verteidigung</b>	<b>94'605.20</b>	<b>60'948.65</b>	<b>85'071.00</b>	<b>57'230.00</b>	<b>65'636.10</b>	<b>73'810.60</b>
	Netto Aufwand		33'656.55		27'841.00		
	Netto Ertrag					8'174.50	
<b>11</b>	<b>Öffentliche Sicherheit</b>	<b>4'659.80</b>		<b>4'260.00</b>	<b>50.00</b>	<b>3'265.65</b>	<b>83.95</b>
	Netto Aufwand		4'659.80		4'210.00		3'181.70
<b>111</b>	<b>Polizei</b>	<b>4'020.80</b>		<b>3'620.00</b>		<b>2'626.65</b>	
	Netto Aufwand		4'020.80		3'620.00		2'626.65
<b>1110</b>	<b>Polizei</b>	<b>4'020.80</b>		<b>3'620.00</b>		<b>2'626.65</b>	
	Netto Aufwand		4'020.80		3'620.00		2'626.65

## 12.2 Erfolgsrechnung nach Funktionen

Konto	Erfolgsrechnung Funktionale Gliederung ER	Rechnung 2023		Budget 2023		Rechnung 2022	
		Aufwand	Ertrag	Aufwand	Ertrag	Aufwand	Ertrag
1110.3000.01	Löhne, Tag- und Sitzungsgelder Kommission für öffentliche Sicherheit	1'985.00		1'100.00		650.00	
1110.3099.01	Übriger Personalaufwand (Kommissionsanlass)	300.00		800.00		300.00	
1110.3130.01	Dienstleistungen Dritter (Securitas)	547.80		520.00		510.65	
1110.3631.01	Gemeindeanteil Lastenausgleich Pauschalierung Interventionskosten	1'188.00		1'200.00		1'166.00	
<b>112</b>	<b>Verkehrssicherheit</b>	<b>639.00</b>		<b>640.00</b>	<b>50.00</b>	<b>639.00</b>	<b>83.95</b>
	Netto Aufwand		639.00		590.00		555.05
<b>1120</b>	<b>Verkehrssicherheit</b>	<b>639.00</b>		<b>640.00</b>	<b>50.00</b>	<b>639.00</b>	<b>83.95</b>
	Netto Aufwand		639.00		590.00		555.05
1120.3320.90	Planmässige Abschreibungen übrige immaterielle Anlagen	639.00		640.00		639.00	
1120.4270.01	Bussen				50.00		83.95
<b>14</b>	<b>Allgemeines Rechtswesen</b>	<b>40'071.60</b>	<b>56'738.45</b>	<b>25'196.00</b>	<b>49'600.00</b>	<b>15'730.40</b>	<b>64'368.35</b>
	Netto Ertrag	16'666.85		24'404.00		48'637.95	
<b>140</b>	<b>Allgemeines Rechtswesen</b>	<b>40'071.60</b>	<b>56'738.45</b>	<b>25'196.00</b>	<b>49'600.00</b>	<b>15'730.40</b>	<b>64'368.35</b>
	Netto Ertrag	16'666.85		24'404.00		48'637.95	
<b>1400</b>	<b>Allgemeines Rechtswesen</b>	<b>40'071.60</b>	<b>56'738.45</b>	<b>25'196.00</b>	<b>49'600.00</b>	<b>15'730.40</b>	<b>64'368.35</b>
	Netto Ertrag	16'666.85		24'404.00		48'637.95	
1400.3000.01	Löhne, Tag- und Sitzungsgelder an Behörden (Siegelungsbeamter, Zustellungen)	784.00		1'000.00		651.00	
1400.3050.01	AG-Beiträge AHV, IV, EO, ALV, Verwaltungskosten			66.00		14.80	
1400.3053.01	AG-Beiträge an Unfallversicherungen			10.00			
1400.3054.01	AG-Beiträge an Familienausgleichskasse			20.00		3.50	
1400.3130.01	Dienstleistungen Dritter (Gebühren Einwohner-/Fremdenkontrolle, Baupolizei, Kanton)	22'611.90		13'300.00		14'559.55	
1400.3132.01	Honorare externe Berater, Gutachter, Fachexperten (Vermessungswerk, Notariatskosten)	16'675.70		6'000.00		501.55	
1400.3320.90	Planmässige Abschreibungenübrige immaterielle Anlagen			4'800.00			
1400.4210.01	Gebühren für Amtshandlungen (Verwaltung, Vermessungswerk)		15'008.80		14'400.00		29'422.05
1400.4210.02	Gebühren für Amtshandlungen (Bauwesen)		40'289.65		34'400.00		33'746.30
1400.4611.01	Entschädigungen von Kantonen und Konkordaten		1'440.00		800.00		1'200.00
<b>15</b>	<b>Feuerwehr</b>	<b>5'172.85</b>	<b>4'030.20</b>	<b>12'015.00</b>	<b>7'400.00</b>	<b>9'454.95</b>	<b>8'998.30</b>
	Netto Aufwand		1'142.65		4'615.00		456.65
<b>150</b>	<b>Feuerwehr</b>	<b>5'172.85</b>	<b>4'030.20</b>	<b>12'015.00</b>	<b>7'400.00</b>	<b>9'454.95</b>	<b>8'998.30</b>
	Netto Aufwand		1'142.65		4'615.00		456.65
<b>1500</b>	<b>Feuerwehr</b>	<b>5'172.85</b>	<b>4'030.20</b>	<b>12'015.00</b>	<b>7'400.00</b>	<b>9'454.95</b>	<b>8'998.30</b>
	Netto Aufwand		1'142.65		4'615.00		456.65
1500.3120.01	Ver- und Entsorgung Liegenschaften im Verwaltungsvermögen	1'197.55		7'720.00		4'030.20	
1500.3134.01	Sachversicherungsprämien	412.00		380.00		361.45	
1500.3144.01	Unterhalt Hochbauten, Gebäude			300.00		1'500.00	

## 12.2 Erfolgsrechnung nach Funktionen

Konto	Erfolgsrechnung Funktionale Gliederung ER	Rechnung 2023		Budget 2023		Rechnung 2022	
		Aufwand	Ertrag	Aufwand	Ertrag	Aufwand	Ertrag
1500.3300.40	Planmässige Abschreibungen Hochbauten VV (neu)	3'513.35		3'515.00		3'513.35	
1500.3612.02	Entschädigungen an Gemeinden und Gemeindeverbände (Schwellentelle)	49.95		100.00		49.95	
1500.4260.01	Rückerstattungen Dritter		4'030.20		7'400.00		8'998.30
<b>16</b>	<b>Verteidigung</b>	<b>44'700.95</b>	<b>180.00</b>	<b>43'600.00</b>	<b>180.00</b>	<b>37'185.10</b>	<b>360.00</b>
	Netto Aufwand		44'520.95		43'420.00		36'825.10
<b>161</b>	<b>Militärische Verteidigung</b>	<b>2'723.15</b>		<b>2'500.00</b>		<b>1'500.00</b>	
	Netto Aufwand		2'723.15		2'500.00		1'500.00
<b>1610</b>	<b>Militärische Verteidigung</b>	<b>2'723.15</b>		<b>2'500.00</b>		<b>1'500.00</b>	
	Netto Aufwand		2'723.15		2'500.00		1'500.00
1610.3130.01	Dienstleistungen Dritter (Entlassungsfeier)	390.00		1'000.00			
1610.3636.01	Beiträge an private Organisationen ohne Erwerbszweck (Feldschützengesellschaft)	2'333.15		1'500.00		1'500.00	
<b>162</b>	<b>Zivile Verteidigung</b>	<b>41'977.80</b>	<b>180.00</b>	<b>41'100.00</b>	<b>180.00</b>	<b>35'685.10</b>	<b>360.00</b>
	Netto Aufwand		41'797.80		40'920.00		35'325.10
<b>1620</b>	<b>Zivilschutz</b>	<b>40'040.85</b>	<b>180.00</b>	<b>39'250.00</b>	<b>180.00</b>	<b>33'851.55</b>	<b>360.00</b>
	Netto Aufwand		39'860.85		39'070.00		33'491.55
1620.3101.01	Betriebs-, Verbrauchsmaterial			6'000.00			
1620.3120.01	Ver- und Entsorgung Liegenschaften	10'999.35		11'400.00		10'992.90	
1620.3130.01	Verwaltungsvermögen						
1620.3130.01	Dienstleistungen Dritter			300.00			
1620.3134.01	Sachversicherungsprämien	1'387.85		1'250.00		1'211.35	
1620.3138.01	Kurse, Prüfungen und Beratungen			1'000.00		2'231.55	
1620.3144.01	Unterhalt Hochbauten, Gebäude	8'891.20		500.00		592.05	
1620.3151.01	Unterhalt Apparate, Maschinen, Geräte, Fahrzeuge, Werkzeuge	89.75		100.00		89.75	
1620.3170.01	Reisekosten und Spesen (Verpflegung)			300.00		134.15	
1620.3611.01	Entschädigungen an Kantone und Konkordate	500.00				500.00	
1620.3612.01	Entschädigungen an Gemeinden und Gemeindeverbände (Schwellentelle)	126.95		150.00		126.95	
1620.3632.01	Beiträge an Gemeinden und Gemeindeverbände (ZSO Jungfrau)	18'045.75		18'250.00		17'972.85	
1620.4470.01	Pacht- und Mietzinse Liegenschaften VV		180.00		180.00		360.00
<b>1627</b>	<b>Regionaler Führungsstab</b>	<b>1'936.95</b>		<b>1'850.00</b>		<b>1'833.55</b>	
	Netto Aufwand		1'936.95		1'850.00		1'833.55
1627.3612.01	Entschädigungen an Gemeinden und Gemeindeverbände	1'936.95		1'850.00		1'833.55	
<b>2</b>	<b>Bildung</b>	<b>1'418'092.68</b>	<b>255'412.89</b>	<b>1'381'498.35</b>	<b>258'950.00</b>	<b>1'333'377.18</b>	<b>253'541.90</b>
	Netto Aufwand		1'162'679.79		1'122'548.35		1'079'835.28
<b>21</b>	<b>Obligatorische Schule</b>	<b>1'342'461.93</b>	<b>255'412.89</b>	<b>1'320'498.35</b>	<b>258'950.00</b>	<b>1'255'038.78</b>	<b>253'541.90</b>
	Netto Aufwand		1'087'049.04		1'061'548.35		1'001'496.88
<b>211</b>	<b>Eingangsstufe</b>	<b>107'759.25</b>		<b>98'624.00</b>		<b>90'443.56</b>	<b>1'325.00</b>
	Netto Aufwand		107'759.25		98'624.00		89'118.56
<b>2110</b>	<b>Kindergarten</b>	<b>107'759.25</b>		<b>98'624.00</b>		<b>90'443.56</b>	<b>1'325.00</b>
	Netto Aufwand		107'759.25		98'624.00		89'118.56

## 12.2 Erfolgsrechnung nach Funktionen

Konto	Erfolgsrechnung Funktionale Gliederung ER	Rechnung 2023		Budget 2023		Rechnung 2022	
		Aufwand	Ertrag	Aufwand	Ertrag	Aufwand	Ertrag
2110.3100.01	Büromaterial (Lehrerbedarf)	516.30		400.00		404.55	
2110.3104.01	Lehrmittel	4'444.20		4'554.00		3'734.96	
2110.3119.01	Übrige nicht aktivierbare Anlagen	40.95		200.00		533.20	
2110.3159.01	Unterhalt übrige mobile Anlagen			100.00			
2110.3171.01	Exkursionen, Schulreisen und Lager	1'062.80		1'370.00		351.10	
2110.3611.01	Gemeindeanteil Lastenausgleich	101'695.00		92'000.00		85'419.75	
2110.4611.01	Lehrergehälter Kindergarten Entschädigung Lastenausgleich Lehrergehälter Kindergarten						1'325.00
<b>212</b>	<b>Primarstufe</b>	<b>307'937.95</b>	<b>50.00</b>	<b>287'920.00</b>		<b>294'378.08</b>	<b>16'174.00</b>
	Netto Aufwand		307'887.95		287'920.00		278'204.08
<b>2120</b>	<b>Primarstufe</b>	<b>307'937.95</b>	<b>50.00</b>	<b>287'920.00</b>		<b>294'378.08</b>	<b>16'174.00</b>
	Netto Aufwand		307'887.95		287'920.00		278'204.08
2120.3000.01	Löhne, Tag- und Sitzungsgelder Schulkommission	3'095.00		1'500.00		3'330.00	
2120.3090.01	Aus- und Weiterbildung des Personals	150.00		1'000.00		550.00	
2120.3099.01	Übriger Personalaufwand (Personalanlässe, Geschenke)	1'836.45		2'000.00		1'549.00	
2120.3100.01	Büromaterial (Lehrerbedarf)	1'193.10		1'500.00		97.40	
2120.3101.01	Betriebs-, Verbrauchsmaterial	2'516.61		3'000.00		2'069.85	
2120.3103.01	Fachliteratur, Zeitschriften (Abo's)	238.20		450.00		592.45	
2120.3104.01	Lehrmittel	16'047.18		22'175.00		20'761.75	
2120.3104.02	Lehrmittel (Werken)	5'273.24		7'105.00		6'207.38	
2120.3104.03	Lehrmittel (Wahlfach)	689.64		1'560.00		1'182.30	
2120.3113.01	Hardware			1'160.00			
2120.3118.01	Immaterielle Anlagen (Software)	1'376.00		1'450.00		686.60	
2120.3119.01	Übrige nicht aktivierbare Anlagen	11'649.03		11'455.00		7'546.25	
2120.3130.01	Dienstleistungen Dritter (Telefon, Porti, Gebühren)	685.60		1'500.00		1'209.30	
2120.3130.02	Dienstleistungen Dritter (Übersetzungen, Veloprüfung)	200.00		200.00		1'606.25	
2120.3153.01	Informatik-Unterhalt (Hardware)			2'000.00		1'420.50	
2120.3158.01	Unterhalt immaterielle Anlagen			1'000.00		1'161.60	
2120.3158.02	Unterhalt immaterielle Anlagen (Stundenaufwand für Software)	1'349.75		4'600.00			
2120.3159.01	Unterhalt übrige mobile Anlagen	970.30		1'000.00		769.20	
2120.3162.01	Raten für Kopiererleasing	4'311.20		4'000.00		3'777.15	
2120.3170.01	Reisekosten und Spesen			500.00		1'018.00	
2120.3171.01	Exkursionen, Schulreisen und Lager	8'890.50		14'650.00		9'926.15	
2120.3199.01	Übriger Betriebsaufwand (Schulfest usw.)	2'061.30		3'000.00		1'446.40	
2120.3300.61	Planmässige Abschreibungen Mobilien VV (linear)	3'267.15		3'270.00		3'267.15	
2120.3320.01	Planmässige Abschreibungen Informatik (neu)	8'331.00		19'245.00		14'719.00	
2120.3611.01	Gemeindeanteil Lastenausgleich	233'706.70		178'500.00		209'384.40	
2120.3635.01	Lehrergehälter Primarstufe						
	Beiträge an private Unternehmungen	100.00		100.00		100.00	
2120.4260.01	Rückerstattungen und Kostenbeteiligungen Dritter		50.00				550.00
2120.4611.01	Entschädigung Lastenausgleich Lehrergehälter Primarstufe						15'624.00
<b>213</b>	<b>Oberstufe</b>	<b>479'279.28</b>	<b>124'842.95</b>	<b>416'700.00</b>	<b>108'500.00</b>	<b>476'090.35</b>	<b>114'636.55</b>
	Netto Aufwand		354'436.33		308'200.00		361'453.80
<b>2130</b>	<b>Sekundarstufe I</b>	<b>479'279.28</b>	<b>124'842.95</b>	<b>416'700.00</b>	<b>108'500.00</b>	<b>476'090.35</b>	<b>114'636.55</b>
	Netto Aufwand		354'436.33		308'200.00		361'453.80
2130.3611.01	Gemeindeanteil Lastenausgleich	7'278.00					
2130.3632.01	Lehrergehälter Sekundarstufe I						
	Beiträge an Gemeinden und Gemeindeverbände	472'001.28		416'700.00		476'090.35	
2130.4611.01	Entschädigung Lastenausgleich Lehrergehälter Sekundarstufe I		124'842.95		108'500.00		114'636.55



## 12.2 Erfolgsrechnung nach Funktionen

Konto	Erfolgsrechnung Funktionale Gliederung ER	Rechnung 2023		Budget 2023		Rechnung 2022	
		Aufwand	Ertrag	Aufwand	Ertrag	Aufwand	Ertrag
<b>214</b>	<b>Musikschulen</b>	<b>36'079.85</b>		<b>36'000.00</b>		<b>19'640.25</b>	
	Netto Aufwand		36'079.85		36'000.00		19'640.25
<b>2140</b>	<b>Musikschulen</b>	<b>36'079.85</b>		<b>36'000.00</b>		<b>19'640.25</b>	
	Netto Aufwand		36'079.85		36'000.00		19'640.25
2140.3636.01	Beiträge an private Organisationen ohne Erwerbszweck (Musikschule)	36'079.85		36'000.00		19'640.25	
<b>217</b>	<b>Schulliegenschaften</b>	<b>333'785.90</b>	<b>98'370.10</b>	<b>373'046.35</b>	<b>104'600.00</b>	<b>330'130.50</b>	<b>114'386.35</b>
	Netto Aufwand		235'415.80		268'446.35		215'744.15
<b>2170</b>	<b>Schulliegenschaften</b>	<b>333'785.90</b>	<b>98'370.10</b>	<b>373'046.35</b>	<b>104'600.00</b>	<b>330'130.50</b>	<b>114'386.35</b>
	Netto Aufwand		235'415.80		268'446.35		215'744.15
2170.3010.01	Löhne des Verwaltungs- und Betriebspersonals	156'881.70		160'332.35		155'955.10	
2170.3010.02	Rückstellungen Jahres- und Langzeitguthabens des Personals	1'790.50				2'152.45	
2170.3010.09	Taggelder, Erwerbsersatz, Mutterschaftsentschädigung	-2'199.10				-3'237.95	
2170.3050.01	AG-Beiträge AHV, IV, EO, ALV, Verwaltungskosten	10'156.75		10'640.00		10'096.45	
2170.3052.01	AG-Beiträge an Pensionskassen	13'906.20		13'560.00		13'674.00	
2170.3053.01	AG-Beiträge an Unfallversicherungen	2'176.25		3'000.00		2'312.40	
2170.3054.01	AG-Beiträge an Familienausgleichskasse	2'353.00		2'890.00		2'339.25	
2170.3055.01	AG-Beiträge an Krankentaggeldversicherungen	2'990.60		1'400.00		1'384.90	
2170.3090.01	Aus- und Weiterbildung des Personals					160.00	
2170.3101.01	Betriebs-, Verbrauchsmaterial	10'125.00		9'000.00		7'515.35	
2170.3103.01	Fachliteratur, Zeitschriften	66.00		70.00		66.00	
2170.3111.01	Maschinen, Geräte und Fahrzeuge	9'456.00		11'000.00		487.25	
2170.3112.01	Kleider, Wäsche, Vorhänge	47.70		500.00			
2170.3119.01	Übrige nicht aktivierbare Anlagen (Sportmaterial)	815.90		5'500.00		1'419.10	
2170.3120.01	Ver- und Entsorgung Liegenschaften VV	31'459.10		35'000.00		37'171.20	
2170.3130.01	Dienstleistungen Dritter (Telefon)					232.40	
2170.3134.01	Sachversicherungsprämien	10'362.50		9'000.00		8'982.30	
2170.3140.01	Unterhalt an Grundstücken	44.45		5'000.00		4'593.35	
2170.3144.01	Unterhalt Hochbauten, Gebäude	18'052.95		20'000.00		15'155.80	
2170.3151.01	Unterhalt Apparate, Maschinen, Geräte, Fahrzeuge, Werkzeuge	1'164.00		4'000.00		3'947.40	
2170.3159.01	Unterhalt übrige mobile Anlagen	2'824.70		3'500.00		3'801.30	
2170.3170.01	Reisekosten und Spesen	1'080.00		1'080.00		1'080.00	
2170.3300.40	Planmässige Abschreibungen Hochbauten VV (neu)	7'680.00		23'759.00		7'680.00	
2170.3300.41	Planmässige Abschreibungen Hochbauten VV (linear)	45'835.65		45'835.00		45'835.65	
2170.3300.60	Planmässige Abschreibungen Mobilien VV (neu)	4'079.35		4'080.00		4'079.35	
2170.3612.01	Entschädigungen an Gemeinden und Gemeindeverbände (Schwellentelle)	1'879.90		1'900.00		1'879.90	
2170.3910.01	Interne Verrechnung von Dienstleistungen	756.80		2'000.00		1'367.55	
2170.4472.01	Vergütung für Benützungen Liegenschaften VV		2'400.00		2'000.00		2'600.00
2170.4612.01	Entschädigungen von Gemeinden und Gemeindeverbänden		32'062.80		39'100.00		31'971.30
2170.4910.01	Interne Verrechnung von Dienstleistungen		63'907.30		63'500.00		79'815.05
<b>218</b>	<b>Tagesbetreuung</b>	<b>24'738.30</b>	<b>24'154.84</b>	<b>56'308.00</b>	<b>38'440.00</b>	<b>1'205.10</b>	
	Netto Aufwand		583.46		17'868.00		1'205.10
<b>2180</b>	<b>Tagesbetreuung</b>	<b>24'738.30</b>	<b>24'154.84</b>	<b>56'308.00</b>	<b>38'440.00</b>	<b>1'205.10</b>	
	Netto Aufwand		583.46		17'868.00		1'205.10

## 12.2 Erfolgsrechnung nach Funktionen

Konto	Erfolgsrechnung Funktionale Gliederung ER	Rechnung 2023		Budget 2023		Rechnung 2022	
		Aufwand	Ertrag	Aufwand	Ertrag	Aufwand	Ertrag
2180.3010.01	Löhne des Verwaltungs- und Betriebspersonals	6'164.75		7'000.00			
2180.3040.01	Kinder- und Ausbildungszulagen (Betreuungszulagen)	165.40					
2180.3050.01	AG-Beiträge AHV, IV, EO, AIV, Verwaltungskosten	392.85		463.00			
2180.3053.01	AG-Beiträge an Unfallversicherungen	22.90		50.00			
2180.3054.01	AG-Beiträge an Familienausgleichskasse	91.00		125.00			
2180.3055.01	AG-Beiträge an Krankentaggeldversicherungen	117.50		70.00			
2180.3090.01	Aus- und Weiterbildung des Personals			500.00			
2180.3104.01	Lehrmittel (Spiel- und Lehrmaterial)	117.30		1'500.00			
2180.3105.01	Lebensmittel, Catering	5'134.60		7'800.00			
2180.3110.01	Anschaffungen Büromöbeln und Geräten	1'150.95		3'600.00			
2180.3130.01	Dienstleistungen Dritter (Telefon, Porti, Gebühren)	19.80					
2180.3132.01	Honorare externe Berater, Gutachter, Fachexperten					1'205.10	
2180.3150.01	Unterhalt Büromöbel und -geräte			100.00			
2180.3170.01	Reisekosten und Spesen	299.65		100.00			
2180.3611.01	Entschädigungen an Kantone und Konkordate, Lohnanteile	11'061.60		35'000.00			
2180.4240.01	Benützungsgebühren und Dienstleistungen (Elternbeiträge Betreuung)		12'802.94		11'640.00		
2180.4260.01	Rückerstattungen Dritter (Elternbeiträge Verpflegung)		1'303.90		7'800.00		
2180.4631.01	Beiträge von Kantonen und Konkordaten		10'048.00		19'000.00		
<b>219</b>	<b>Obligatorische Schule</b>	<b>52'881.40</b>	<b>7'995.00</b>	<b>51'900.00</b>	<b>7'410.00</b>	<b>43'150.94</b>	<b>7'020.00</b>
	Netto Aufwand		44'886.40		44'490.00		36'130.94
<b>2190</b>	<b>Schulleitung und Schulverwaltung</b>	<b>23'440.10</b>		<b>24'100.00</b>		<b>13'673.89</b>	
	Netto Aufwand		23'440.10		24'100.00		13'673.89
2190.3010.01	Löhne des Verwaltungs- und Betriebspersonals	17'995.20		19'570.00		11'553.40	
2190.3010.02	Rückstellungen Jahres- und Langzeitguthabens des Personals	1'862.25				-245.90	
2190.3050.01	AG-Beiträge AHV, IV, EO, ALV, Verwaltungskosten	1'165.15		1'295.00		747.90	
2190.3052.01	AG-Beiträge an Pensionskassen	1'221.60		780.00		126.30	
2190.3053.01	AG-Beiträge an Unfallversicherungen	212.50		250.00		173.45	
2190.3054.01	AG-Beiträge an Familienausgleichskasse	269.80		355.00		173.15	
2190.3055.01	AG-Beiträge an Krankenversicherungsprämien	343.05		150.00		102.60	
2190.3099.01	Übriger Personalaufwand	421.60		500.00			
2190.3130.01	Dienstleistungen Dritter (Telefon)			200.00			
2190.3158.01	Unterhalt immaterielle Anlagen (Software)	13.95		1'000.00		867.99	
2190.3170.01	Reisekosten und Spesen	-65.00				175.00	
<b>2192</b>	<b>Schulbibliothek</b>	<b>2'241.80</b>		<b>2'000.00</b>		<b>1'911.40</b>	
	Netto Aufwand		2'241.80		2'000.00		1'911.40
2192.3103.01	Fachliteratur, Zeitschriften (Bibliothek)	1'791.80		1'850.00		1'852.20	
2192.3118.01	Anschaffungen immaterielle Anlagen (Software, Lizenzen)	450.00					
2192.3158.01	Unterhalt immaterielle Anlagen (Software)			150.00		59.20	
<b>2195</b>	<b>Schülertransporte</b>	<b>20'985.00</b>	<b>7'995.00</b>	<b>20'000.00</b>	<b>7'410.00</b>	<b>22'036.50</b>	<b>7'020.00</b>
	Netto Aufwand		12'990.00		12'590.00		15'016.50
2195.3130.01	Dienstleistungen Dritter (Schülertransport)	20'985.00		20'000.00		22'036.50	

## 12.2 Erfolgsrechnung nach Funktionen

Konto	Erfolgsrechnung Funktionale Gliederung ER	Rechnung 2023		Budget 2023		Rechnung 2022	
		Aufwand	Ertrag	Aufwand	Ertrag	Aufwand	Ertrag
2195.4631.01	Beiträge von Kantonen und Konkordaten (Schülertransport)		7'995.00		7'410.00		7'020.00
<b>2197</b>	<b>Schulsozialdienst</b>	<b>6'214.50</b>		<b>5'800.00</b>		<b>5'529.15</b>	
	Netto Aufwand		6'214.50		5'800.00		5'529.15
2197.3612.01	Entschädigungen an Gemeinden und Gemeindeverbände (Schulsozialarbeit SSI Interlaken)	6'214.50		5'800.00		5'529.15	
<b>22</b>	<b>Sonderschulen</b>	<b>74'680.35</b>		<b>60'000.00</b>		<b>77'305.60</b>	
	Netto Aufwand		74'680.35		60'000.00		77'305.60
<b>220</b>	<b>Sonderschulen</b>	<b>74'680.35</b>		<b>60'000.00</b>		<b>77'305.60</b>	
	Netto Aufwand		74'680.35		60'000.00		77'305.60
<b>2200</b>	<b>Sonderschulen</b>	<b>74'680.35</b>		<b>60'000.00</b>		<b>77'305.60</b>	
	Netto Aufwand		74'680.35		60'000.00		77'305.60
2200.3632.01	Beiträge an Gemeinden und Gemeindeverbände	74'680.35		60'000.00		77'305.60	
<b>29</b>	<b>Übriges Bildungswesen</b>	<b>950.40</b>		<b>1'000.00</b>		<b>1'032.80</b>	
	Netto Aufwand		950.40		1'000.00		1'032.80
<b>299</b>	<b>Bildung</b>	<b>950.40</b>		<b>1'000.00</b>		<b>1'032.80</b>	
	Netto Aufwand		950.40		1'000.00		1'032.80
<b>2991</b>	<b>Erwachsenenbildung</b>	<b>950.40</b>		<b>1'000.00</b>		<b>1'032.80</b>	
	Netto Aufwand		950.40		1'000.00		1'032.80
2991.3635.01	Beiträge an private Unternehmungen	950.40		1'000.00		1'032.80	
<b>3</b>	<b>Kultur, Sport und Freizeit, Kirche</b>	<b>169'796.65</b>	<b>49'401.60</b>	<b>112'885.00</b>	<b>41'595.00</b>	<b>157'406.30</b>	<b>42'160.55</b>
	Netto Aufwand		120'395.05		71'290.00		115'245.75
<b>31</b>	<b>Kulturerbe</b>	<b>1'946.00</b>		<b>2'580.00</b>		<b>1'946.00</b>	
	Netto Aufwand		1'946.00		2'580.00		1'946.00
<b>311</b>	<b>Museen und bildende Kunst</b>	<b>500.00</b>		<b>500.00</b>		<b>500.00</b>	
	Netto Aufwand		500.00		500.00		500.00
<b>3110</b>	<b>Museen und bildende Kunst</b>	<b>500.00</b>		<b>500.00</b>		<b>500.00</b>	
	Netto Aufwand		500.00		500.00		500.00
3110.3636.01	Beiträge an private Organisationen ohne Erwerbszweck	500.00		500.00		500.00	
<b>312</b>	<b>Denkmalpflege und Heimatschutz</b>	<b>1'446.00</b>		<b>2'080.00</b>		<b>1'446.00</b>	
	Netto Aufwand		1'446.00		2'080.00		1'446.00
<b>3120</b>	<b>Denkmalpflege und Heimatschutz</b>	<b>1'446.00</b>		<b>2'080.00</b>		<b>1'446.00</b>	
	Netto Aufwand		1'446.00		2'080.00		1'446.00
3120.3636.01	Beiträge an private Organisationen ohne Erwerbszweck	1'446.00		2'080.00		1'446.00	
<b>32</b>	<b>Kultur, übrige</b>	<b>20'098.85</b>	<b>5'676.70</b>	<b>22'085.00</b>	<b>5'000.00</b>	<b>13'195.35</b>	<b>3'630.00</b>
	Netto Aufwand		14'422.15		17'085.00		9'565.35
<b>322</b>	<b>Konzert und Theater</b>	<b>5'550.00</b>		<b>1'850.00</b>		<b>1'500.00</b>	
	Netto Aufwand		5'550.00		1'850.00		1'500.00

## 12.2 Erfolgsrechnung nach Funktionen

Konto	Erfolgsrechnung Funktionale Gliederung ER	Rechnung 2023		Budget 2023		Rechnung 2022	
		Aufwand	Ertrag	Aufwand	Ertrag	Aufwand	Ertrag
<b>3220</b>	<b>Konzert und Theater</b>	<b>5'550.00</b>		<b>1'850.00</b>		<b>1'500.00</b>	
	Netto Aufwand		5'550.00		1'850.00		1'500.00
3220.3635.01	Beiträge an private Unternehmen (Brassband Leissigen)	5'050.00		500.00		500.00	
3220.3635.02	Beiträge an private Unternehmen (Nachwuchsförderung)	500.00		1'350.00		1'000.00	
<b>329</b>	<b>Kultur</b>	<b>14'548.85</b>	<b>5'676.70</b>	<b>20'235.00</b>	<b>5'000.00</b>	<b>11'695.35</b>	<b>3'630.00</b>
	Netto Aufwand		8'872.15		15'235.00		8'065.35
<b>3290</b>	<b>Übrige Kultur</b>	<b>14'548.85</b>	<b>5'676.70</b>	<b>20'235.00</b>	<b>5'000.00</b>	<b>11'695.35</b>	<b>3'630.00</b>
	Netto Aufwand		8'872.15		15'235.00		8'065.35
3290.3000.01	Löhne, Tag- und Sitzungsgelder Kulturkommission	2'335.00		2'675.00		2'060.00	
3290.3099.01	Übrige Personalaufwand (Kommissionsanlass)	292.40		800.00		197.10	
3290.3119.01	Übrige nicht aktivierbare Anlagen	1'105.85		1'000.00			
3290.3130.02	Dienstleistungen Dritter (Jungbürgerfeier)	113.10		1'500.00		123.85	
3290.3199.01	zur freien Verfügung der Kulturkommission,	4'645.50		6'000.00		3'257.40	
	GR-26.02.2018, Nr.47						
3290.3634.01	Beiträge an öffentliche Unternehmungen	5'057.00		7'260.00		5'057.00	
	(Regionakonferenz Oberland-Ost, Kulturförderung)						
3290.3636.01	Beiträge an private Organisationen ohne	1'000.00		1'000.00		1'000.00	
	Erwerbszweck (1. August-Feier)						
3290.4260.01	Rückerstattungen und Kostenbeteiligungen Dritter		5'676.70		5'000.00		3'630.00
<b>33</b>	<b>Medien</b>			<b>365.00</b>			
	Netto Aufwand				365.00		
<b>332</b>	<b>Massenmedien</b>			<b>365.00</b>			
	Netto Aufwand				365.00		
<b>3320</b>	<b>Massenmedien</b>			<b>365.00</b>			
	Netto Aufwand				365.00		
3320.3137.01	Unternehmensabgabe Radio und Fernsehen			365.00			
<b>34</b>	<b>Sport und Freizeit</b>	<b>147'751.80</b>	<b>43'724.90</b>	<b>87'855.00</b>	<b>36'595.00</b>	<b>142'264.95</b>	<b>38'530.55</b>
	Netto Aufwand		104'026.90		51'260.00		103'734.40
<b>341</b>	<b>Sport</b>	<b>57'472.85</b>	<b>42'395.90</b>	<b>40'945.00</b>	<b>35'195.00</b>	<b>57'673.55</b>	<b>37'201.55</b>
	Netto Aufwand		15'076.95		5'750.00		20'472.00
<b>3410</b>	<b>Sport</b>	<b>15'076.95</b>		<b>5'750.00</b>		<b>22'043.30</b>	<b>1'571.30</b>
	Netto Aufwand		15'076.95		5'750.00		20'472.00
3410.3116.01	Medizinische Geräte					2'492.45	
3410.3119.01	Übrige nicht aktivierbare Anlagen					230.50	
3410.3130.01	Dienstleistungen Dritter (Sportler-Ehrung)					289.95	
3410.3144.01	Unterhalt Hochbauten, Gebäude und Einrichtungen					4'713.90	
3410.3614.01	Entschädigung an öffentliche Unternehmungen	2'032.95					
3410.3636.01	Beiträge an private Organisationen ohne	5'300.00		5'750.00		6'400.00	
	Erwerbszweck						
3410.3910.01	Interne Verrechnung von Dienstleistungen	7'744.00				7'916.50	
3410.4260.01	Rückerstattungen Dritter						1'571.30
<b>3415</b>	<b>Bootshafen</b>	<b>42'395.90</b>	<b>42'395.90</b>	<b>35'195.00</b>	<b>35'195.00</b>	<b>35'630.25</b>	<b>35'630.25</b>

## 12.2 Erfolgsrechnung nach Funktionen

Konto	Erfolgsrechnung Funktionale Gliederung ER	Rechnung 2023		Budget 2023		Rechnung 2022	
		Aufwand	Ertrag	Aufwand	Ertrag	Aufwand	Ertrag
3415.3010.01	Löhne des Verwaltungs- und Betriebspersonals	700.00		700.00		700.00	
3415.3050.01	AG-Beiträge AHV, IV, EO, AIV, Verwaltungskosten	44.80		45.00		44.80	
3415.3053.01	AG-Beiträge an Unfallversicherungen	2.60				6.80	
3415.3054.01	AG-Beiträge an Familienausgleichskasse	10.50				10.50	
3415.3055.01	AG-Beiträge an Krankentaggeldversicherung	13.35		10.00		6.20	
3415.3101.01	Betriebs-, Verbrauchsmaterial			100.00			
3415.3120.01	Ver- und Entsorgung Liegenschaften	346.95		700.00		406.55	
3415.3134.01	Verwaltungsvermögen						
3415.3140.01	Sachversicherungsprämien	112.45		150.00		106.65	
3415.3142.01	Unterhalt an Grundstücken			500.00			
3415.3151.01	Unterhalt Wasserbau			500.00			
3415.3151.01	Unterhalt Apparate, Maschinen, Geräte, Fahrzeuge, Werkzeuge			500.00			
3415.3161.01	Mieten, Benützungskosten	14'370.40		7'520.00		7'512.40	
3415.3180.01	Anlagen						
3415.3180.01	Wertberichtigungen auf Forderungen	-131.50				76.40	
3415.3300.20	Planmässige Abschreibungen Wasserbau VV (nach Verfügung)	19'161.55		19'165.00		19'161.55	
3415.3300.30	Planmässige Abschreibungen Wasserbau VV (neu)	2'704.00		2'705.00		2'704.00	
3415.3409.01	Interne Verrechnung von kalk. Zinsen und Finanzaufwand	1'138.00		600.00		632.85	
3415.3612.01	Entschädigungen an Gemeinden und Gemeindeverbände (interne Verrechnung)	3'922.80		2'000.00		2'444.40	
3415.4470.01	Bootsplatzgebühren		38'098.15		35'000.00		35'630.25
3415.9010.01	Abschluss Spezialfinanzierungen im EK, Ertragsüberschuss					1'817.15	
3415.9011.01	Abschluss Spezialfinanzierungen im EK, Aufwandüberschuss		4'297.75		195.00		
<b>342</b>	<b>Freizeit</b>	<b>90'278.95</b>	<b>1'329.00</b>	<b>46'910.00</b>	<b>1'400.00</b>	<b>84'591.40</b>	<b>1'329.00</b>
	Netto Aufwand		88'949.95		45'510.00		83'262.40
<b>3420</b>	<b>Freizeit</b>	<b>90'278.95</b>	<b>1'329.00</b>	<b>46'910.00</b>	<b>1'400.00</b>	<b>84'591.40</b>	<b>1'329.00</b>
	Netto Aufwand		88'949.95		45'510.00		83'262.40
3420.3102.01	Drucksachen, Publikationen	447.65		800.00		385.90	
3420.3109.01	Übriger Material- und Warenaufwand					685.25	
3420.3119.01	Übrige nicht aktivierbare Anlagen			500.00			
3420.3130.01	Dienstleistungen Dritter					1'590.00	
3420.3140.01	Unterhalt an Grundstücken (Spielplatz, Grünanlagen usw.)	25'728.75		31'150.00		10'937.90	
3420.3141.01	Unterhalt Strassen/Verkehrswege (Wanderwege)	14'130.25		9'500.00		11'110.50	
3420.3161.01	Mieten, Benützungskosten	1'077.00		1'000.00			
3420.3161.01	Anlagen						
3420.3300.10	Planmässige Abschreibungen Strassen / Verkehrswege VV			2'000.00			
3420.3300.40	Planmässige Abschreibungen Hochbauten VV (neu)	576.00		580.00		576.00	
3420.3634.01	Beiträge an öffentliche Unternehmungen (Regionalkonferenz Oberland Ost, Bikerouten)	231.00		230.00		227.20	
3420.3636.01	Beiträge an private Organisationen ohne Erwerbszweck (Berner Wanderwege, Ferienpass usw.)	1'011.80		1'150.00		978.40	
3420.3910.01	Interne Verrechnung von Dienstleistungen	47'076.50				58'100.25	
3420.4631.01	Beiträge von Kantonen und Konkordaten (SFG-Unterhalt)		1'329.00		1'400.00		1'329.00

## 12.2 Erfolgsrechnung nach Funktionen

Konto	Erfolgsrechnung Funktionale Gliederung ER	Rechnung 2023		Budget 2023		Rechnung 2022	
		Aufwand	Ertrag	Aufwand	Ertrag	Aufwand	Ertrag
<b>4</b>	<b>Gesundheit</b>	<b>9'121.75</b>		<b>12'650.00</b>		<b>8'467.30</b>	
	Netto Aufwand		9'121.75		12'650.00		8'467.30
<b>42</b>	<b>Ambulante Krankenpflege</b>	<b>965.40</b>		<b>950.00</b>		<b>949.80</b>	
	Netto Aufwand		965.40		950.00		949.80
<b>421</b>	<b>Ambulante Krankenpflege</b>	<b>965.40</b>		<b>950.00</b>		<b>949.80</b>	
	Netto Aufwand		965.40		950.00		949.80
<b>4210</b>	<b>Ambulante Krankenpflege</b>	<b>965.40</b>		<b>950.00</b>		<b>949.80</b>	
	Netto Aufwand		965.40		950.00		949.80
4210.3636.01	Beiträge an private Organisationen ohne Erwerbszweck (Spitex, Samariter)	965.40		950.00		949.80	
<b>43</b>	<b>Gesundheit</b>	<b>8'156.35</b>		<b>11'700.00</b>		<b>7'517.50</b>	
	Netto Aufwand		8'156.35		11'700.00		7'517.50
<b>432</b>	<b>Krankheitsbekämpfung, übrige</b>	<b>2'036.35</b>		<b>1'900.00</b>		<b>1'978.00</b>	
	Netto Aufwand		2'036.35		1'900.00		1'978.00
<b>4320</b>	<b>Krankheitsbekämpfung, übrige</b>	<b>2'036.35</b>		<b>1'900.00</b>		<b>1'978.00</b>	
	Netto Aufwand		2'036.35		1'900.00		1'978.00
4320.3010.01	Löhne des Verwaltungs- und Betriebspersonals	1'400.00		1'000.00		1'320.00	
4320.3106.01	Medizinisches Material	53.35		300.00		75.00	
4320.3636.01	Beiträge an private Organisationen ohne Erwerbszweck (Lungenliga)	583.00		600.00		583.00	
<b>433</b>	<b>Schulgesundheitsdienst</b>	<b>6'120.00</b>		<b>7'600.00</b>		<b>5'539.50</b>	
	Netto Aufwand		6'120.00		7'600.00		5'539.50
<b>4330</b>	<b>Schulgesundheitsdienst</b>	<b>1'800.00</b>		<b>3'100.00</b>		<b>2'783.50</b>	
	Netto Aufwand		1'800.00		3'100.00		2'783.50
4330.3132.01	Honorare externe Berater, Gutachter, Fachexperte (Präventionsarbeit)			1'600.00		418.50	
4330.3136.01	Honorare privatärztlicher Tätigkeit	1'800.00		1'500.00		2'365.00	
<b>4331</b>	<b>Schulzahnpflege</b>	<b>4'320.00</b>		<b>4'500.00</b>		<b>2'756.00</b>	
	Netto Aufwand		4'320.00		4'500.00		2'756.00
4331.3010.01	Löhne des Verwaltungs- und Betriebspersonals	330.00		400.00		330.00	
4331.3101.01	Betriebs-, Verbrauchsmaterial			100.00		86.00	
4331.3136.01	Honorare privatärztlicher Tätigkeit (Schulzahnpflege)	3'990.00		4'000.00		2'340.00	
<b>434</b>	<b>Lebensmittelkontrolle</b>			<b>2'200.00</b>			
	Netto Aufwand				2'200.00		
<b>4340</b>	<b>Lebensmittelkontrolle</b>			<b>2'200.00</b>			
	Netto Aufwand				2'200.00		
4340.3132.01	Honorare externe Berater, Gutachter, Fachexperten etc.			1'700.00			
4340.3612.01	Entschädigungen an Gemeinden und Gemeindeverbände (interne Verrechnung)			500.00			
<b>5</b>	<b>Soziale Sicherheit</b>	<b>966'849.10</b>	<b>37'068.71</b>	<b>1'068'415.00</b>	<b>42'650.00</b>	<b>991'659.15</b>	<b>30'006.70</b>
	Netto Aufwand		929'780.39		1'025'765.00		961'652.45
<b>53</b>	<b>Alter + Hinterlassene</b>	<b>295'520.70</b>	<b>1'869.40</b>	<b>313'885.00</b>	<b>1'800.00</b>	<b>299'905.60</b>	<b>1'854.40</b>
	Netto Aufwand		293'651.30		312'085.00		298'051.20

## 12.2 Erfolgsrechnung nach Funktionen

Konto	Erfolgsrechnung Funktionale Gliederung ER	Rechnung 2023		Budget 2023		Rechnung 2022	
		Aufwand	Ertrag	Aufwand	Ertrag	Aufwand	Ertrag
<b>531</b>	<b>Alters- und Hinterlassenenversicherung AHV</b>	<b>24'851.70</b>	<b>1'869.40</b>	<b>25'305.00</b>	<b>1'800.00</b>	<b>29'528.60</b>	<b>1'854.40</b>
	Netto Aufwand		22'982.30		23'505.00		27'674.20
<b>5310</b>	<b>Alters- und Hinterlassenenversicherung AHV</b>	<b>24'851.70</b>	<b>1'869.40</b>	<b>25'305.00</b>	<b>1'800.00</b>	<b>29'528.60</b>	<b>1'854.40</b>
	Netto Aufwand		22'982.30		23'505.00		27'674.20
5310.3010.01	Löhne des Verwaltungs- und Betriebspersonals	21'594.30		21'195.00		23'119.85	
5310.3010.02	Rückstellungen Jahres- und Langzeitguthabens des Personals	-720.00				2'275.45	
5310.3050.01	AG-Beiträge AHV, IV, EO, ALV, Verwaltungskosten	1'398.45		1'430.00		1'496.75	
5310.3052.01	AG-Beiträge an Pensionskassen	1'466.40		1'860.00		1'622.70	
5310.3053.01	AG-Beiträge an Unfallversicherungen	255.10		160.00		339.80	
5310.3054.01	AG-Beiträge an Familienausgleichskasse	323.80		380.00		346.75	
5310.3055.01	AG-Beiträge an Krankentaggeldversicherungen	411.65		180.00		205.30	
5310.3170.01	Reisekosten und Spesen	72.00		50.00		72.00	
5310.3636.01	Beiträge an private Organisationen ohne Erwerbszweck	50.00		50.00		50.00	
5310.4611.01	Entschädigungen von Kantonen und Konkordaten		1'869.40		1'800.00		1'854.40
<b>532</b>	<b>Ergänzungsleistungen AHV/IV</b>	<b>270'429.00</b>		<b>288'300.00</b>		<b>270'377.00</b>	
	Netto Aufwand		270'429.00		288'300.00		270'377.00
<b>5320</b>	<b>Ergänzungsleistungen AHV/IV</b>	<b>270'429.00</b>		<b>288'300.00</b>		<b>270'377.00</b>	
	Netto Aufwand		270'429.00		288'300.00		270'377.00
5320.3631.01	Gemeindeanteil Lastenausgleich Sozialversicherung EL	270'429.00		288'300.00		270'377.00	
<b>535</b>	<b>Leistungen an das Alter</b>	<b>240.00</b>		<b>280.00</b>			
	Netto Aufwand		240.00		280.00		
<b>5350</b>	<b>Leistungen an das Alter</b>	<b>240.00</b>		<b>280.00</b>			
	Netto Aufwand		240.00		280.00		
5350.3632.01	Beiträge an Gemeinden und Gemeindeverbände (Beitrag an Kirchgemeinde für Seniorenreise)	240.00		280.00			
<b>54</b>	<b>Familie und Jugend</b>	<b>39'303.95</b>	<b>23'848.16</b>	<b>63'200.00</b>	<b>40'200.00</b>	<b>46'175.40</b>	<b>27'864.40</b>
	Netto Aufwand		15'455.79		23'000.00		18'311.00
<b>541</b>	<b>Familienzulagen</b>	<b>4'806.00</b>		<b>6'000.00</b>		<b>5'584.00</b>	
	Netto Aufwand		4'806.00		6'000.00		5'584.00
<b>5410</b>	<b>Familienzulagen</b>	<b>4'806.00</b>		<b>6'000.00</b>		<b>5'584.00</b>	
	Netto Aufwand		4'806.00		6'000.00		5'584.00
5410.3631.01	Gemeindeanteil Lastenausgleich Familienzulagen Nichterwerbstätige	4'806.00		6'000.00		5'584.00	
<b>544</b>	<b>Jugendschutz</b>	<b>6'090.35</b>		<b>7'000.00</b>		<b>6'060.90</b>	
	Netto Aufwand		6'090.35		7'000.00		6'060.90
<b>5440</b>	<b>Jugendschutz allgemein</b>	<b>6'090.35</b>		<b>7'000.00</b>		<b>6'060.90</b>	
	Netto Aufwand		6'090.35		7'000.00		6'060.90
5440.3130.01	Dienstleistungen Dritter (Versand Elternbriefe)	122.00		500.00		406.00	
5440.3632.01	Beiträge an Gemeinden und Gemeindeverbände (Alkoholtestkäufe)	279.15		700.00			

## 12.2 Erfolgsrechnung nach Funktionen

Konto	Erfolgsrechnung Funktionale Gliederung ER	Rechnung 2023		Budget 2023		Rechnung 2022	
		Aufwand	Ertrag	Aufwand	Ertrag	Aufwand	Ertrag
5440.3636.01	Beiträge an private Organisationen ohne Erwerbszweck (Jugendtag, Jugendarbeit)	5'689.20		5'800.00		5'654.90	
<b>545</b>	<b>Leistungen an Familien</b>	<b>28'407.60</b>	<b>23'848.16</b>	<b>50'200.00</b>	<b>40'200.00</b>	<b>34'530.50</b>	<b>27'864.40</b>
	Netto Aufwand		4'559.44		10'000.00		6'666.10
<b>5450</b>	<b>Leistungen an Familien allgemein</b>		<b>120.00</b>		<b>200.00</b>		<b>240.00</b>
	Netto Ertrag	120.00		200.00		240.00	
5450.4210.01	Gebühren für Amtshandlungen (Betreuungsgutscheine)		120.00		200.00		240.00
<b>5451</b>	<b>Kinderkrippen und Kinderhorte</b>	<b>28'207.60</b>	<b>23'728.16</b>	<b>25'000.00</b>	<b>20'000.00</b>	<b>27'605.80</b>	<b>22'084.65</b>
	Netto Aufwand		4'479.44		5'000.00		5'521.15
5451.3637.01	Beiträge an private Haushaltungen (Betreuungsgutschein)	28'207.60		25'000.00		27'605.80	
5451.4611.01	Entschädigungen von Kantonen und Konkordaten (Betreuungsgutschein Anteil Kanton)		23'728.16		20'000.00		22'084.65
<b>5458</b>	<b>Tageselternverein</b>	<b>200.00</b>		<b>25'200.00</b>	<b>20'000.00</b>	<b>6'924.70</b>	<b>5'539.75</b>
	Netto Aufwand		200.00		5'200.00		1'384.95
5458.3636.01	Beiträge an private Organisationen ohne Erwerbszweck (Kinderbetreuung KIBIO)	200.00		200.00			
5458.3637.01	Beiträge an private Haushaltungen (Betreuungsgutschein)			25'000.00		6'924.70	
5458.4611.01	Entschädigungen von Kantonen und Konkordaten (Betreuungsgutschein Anteil Kanton)				20'000.00		5'539.75
<b>57</b>	<b>Sozialhilfe und Asylwesen</b>	<b>632'024.45</b>	<b>11'351.15</b>	<b>691'330.00</b>	<b>650.00</b>	<b>645'578.15</b>	<b>287.90</b>
	Netto Aufwand		620'673.30		690'680.00		645'290.25
<b>579</b>	<b>Sozialhilfe</b>	<b>632'024.45</b>	<b>11'351.15</b>	<b>691'330.00</b>	<b>650.00</b>	<b>645'578.15</b>	<b>287.90</b>
	Netto Aufwand		620'673.30		690'680.00		645'290.25
<b>5790</b>	<b>Sozialhilfe</b>	<b>18'406.95</b>	<b>11'351.15</b>	<b>21'570.00</b>	<b>650.00</b>	<b>16'998.50</b>	<b>287.90</b>
	Netto Aufwand		7'055.80		20'920.00		16'710.60
5790.3000.01	Löhne, Tag- und Sitzungsgelder Sozial- und Gesundheitskommission	1'265.00		1'400.00		550.00	
5790.3000.02	Löhne, Tag- und Sitzungsgelder Arbeitsgruppe 59+	650.00		700.00		635.00	
5790.3090.01	Aus- und Weiterbildung des Personals	107.40				76.35	
5790.3099.01	Überiger Personalaufwand (Schlussessen)	591.60		700.00		378.20	
5790.3170.01	Reisekosten und Spesen	119.00		100.00		14.50	
5790.3199.01	zur freien Verfügung für die Umsetzung des Altersleitbild	558.70		2'500.00		996.65	
5790.3612.01	Entschädigungen an Gemeinden und Gemeindeverbände (Sozialdienst Region Jungfrau, Contact Betreuung)	12'003.15		12'000.00		10'924.30	
5790.3636.01	Beiträge an private Organisationen ohne Erwerbszweck	3'059.80		3'870.00		3'319.80	
5790.3910.01	Interne Verrechnung von Dienstleistungen	52.30		300.00		103.70	
5790.4260.01	Rückerstattungen und Kostenbeteiligungen Dritter		11'351.15		650.00		287.90
<b>5799</b>	<b>Lastenausgleich Soziales</b>	<b>613'617.50</b>		<b>669'760.00</b>		<b>628'579.65</b>	



## 12.2 Erfolgsrechnung nach Funktionen

Konto	Erfolgsrechnung Funktionale Gliederung ER	Rechnung 2023		Budget 2023		Rechnung 2022	
		Aufwand	Ertrag	Aufwand	Ertrag	Aufwand	Ertrag
5799.3611.01	Netto Aufwand Gemeindeanteil Lastenausgleich Sozialhilfe	613'617.50	613'617.50	669'760.00	669'760.00	628'579.65	628'579.65
<b>6</b>	<b>Verkehr und Nachrichtenübermittlung</b>	<b>645'929.30</b>	<b>84'813.15</b>	<b>610'715.75</b>	<b>23'600.00</b>	<b>417'824.72</b>	<b>37'536.65</b>
	Netto Aufwand		561'116.15		587'115.75		380'288.07
<b>61</b>	<b>Strassenverkehr</b>	<b>548'422.30</b>	<b>84'813.15</b>	<b>518'485.75</b>	<b>23'600.00</b>	<b>317'108.32</b>	<b>37'536.65</b>
	Netto Aufwand		463'609.15		494'885.75		279'571.67
<b>615</b>	<b>Gemeindestrassen</b>	<b>545'272.30</b>	<b>84'813.15</b>	<b>515'335.75</b>	<b>23'600.00</b>	<b>313'958.32</b>	<b>37'536.65</b>
	Netto Aufwand		460'459.15		491'735.75		276'421.67
<b>6150</b>	<b>Gemeindestrassen</b>	<b>545'272.30</b>	<b>84'813.15</b>	<b>514'735.75</b>	<b>23'600.00</b>	<b>313'958.32</b>	<b>37'536.65</b>
	Netto Aufwand		460'459.15		491'135.75		276'421.67
6150.3010.01	Löhne des Verwaltungs- und Betriebspersonals	83'350.85		87'450.00		95'816.50	
6150.3010.02	Rückstellungen Jahres- und Langzeitguthabens des Personals	4'042.10				-2'257.50	
6150.3040.01	Kinder- und Ausbildungszulagen (Betreuungszulagen)	2'160.00		2'160.00		2'160.00	
6150.3050.01	AG-Beiträge AHV, IV, EO, ALV, Verwaltungskosten	5'291.55		5'790.00		6'059.20	
6150.3052.01	AG-Beiträge an Pensionskassen	6'142.20		7'200.00		6'125.25	
6150.3053.01	AG-Beiträge an Unfallversicherungen	1'195.00		2'040.00		1'387.50	
6150.3054.01	AG-Beiträge an Familienausgleichskasse	1'250.20		1'600.00		1'437.15	
6150.3055.01	AG-Beiträge an Krankentaggeldversicherungen	1'588.90		1'200.00		850.85	
6150.3101.01	Betriebs- und Verbrauchsmaterial	18'399.30		19'600.00		13'440.60	
6150.3101.02	Betriebs- und Verbrauchsmaterial (Strassenunterhalt)	41.90		5'000.00		35.50	
6150.3101.03	Betriebs- und Verbrauchsmaterial (Signale, Tafeln)	296.20		2'500.00		2'209.45	
6150.3101.04	Betriebs- und Verbrauchsmaterial (Winterdienstmaterial), Kompetenzübertragung an BV GR-01.02.2021, Nr. 24	10'280.78		12'000.00		2'856.61	
6150.3111.01	Maschinen, Geräte und Fahrzeuge	3'402.00		6'000.00		8'252.00	
6150.3112.01	Kleider, Wäsche, Vorhänge	1'771.85		1'400.00		2'055.00	
6150.3120.01	Energie für öffentliche Beleuchtung	2'965.20		6'000.00		2'712.45	
6150.3120.02	Ver- und Entsorgung Liegenschaften	381.45		2'500.00		332.75	
6150.3130.01	Verwaltungsvermögen Dienstleistungen Dritter (Winterdienst durch Dritte)	800.00		5'000.00		800.00	
6150.3130.02	Dienstleistungen Dritter (Entsorgung)	780.60		1'000.00		874.20	
6150.3130.03	Dienstleistungen Dritter	20'228.15		40'000.00		2'129.75	
6150.3134.01	Sachversicherungsprämien	3'640.05		4'500.00		4'258.80	
6150.3137.01	Steuern und Abgaben	3'289.10		3'500.00		3'336.15	
6150.3141.01	Unterhalt Strassen / Verkehrswege	220'416.67		100'000.00		15'887.05	
6150.3144.01	Unterhalt Strassenbeleuchtung	4'402.25		4'500.00		4'156.55	
6150.3144.02	Unterhalt Hochbauten, Gebäude und Einrichtungen	14'846.95		15'500.00		201.40	
6150.3151.01	Unterhalt Apparate, Maschinen, Geräte, Fahrzeuge, Werkzeuge	36'302.90		23'000.00		24'764.10	
6150.3161.01	Mieten, Benützungskosten Anlagen	7'383.15		15'000.00		13'346.26	
6150.3170.01	Reisekosten und Spesen	540.00		540.00		675.00	
6150.3300.01	Planmässige Abschreibungen Grundstück VV (neu)	13.65					
6150.3300.10	Planmässige Abschreibungen Strassen / Verkehrswege VV	25'473.65		30'185.75		25'474.70	

## 12.2 Erfolgsrechnung nach Funktionen

Konto	Erfolgsrechnung Funktionale Gliederung ER	Rechnung 2023		Budget 2023		Rechnung 2022	
		Aufwand	Ertrag	Aufwand	Ertrag	Aufwand	Ertrag
6150.3300.11	Planmässige Abschreibungen Strassen / Verkehrswege VV (linear)	12'349.55		12'350.00		12'349.55	
6150.3300.30	Planmässige Abschreibungen übrige Tiefbauten VV (neu)	9'120.10		7'330.00		9'120.10	
6150.3300.60	Planmässige Abschreibungen Mobilien VV	4'145.80		4'150.00		4'145.80	
6150.3300.61	Planmässige Abschreibungen Mobilien VV (linear)	27'833.85		27'840.00		27'833.85	
6150.3612.01	Entschädigungen an Gemeinden und Gemeindeverbände (Schwellentelle)	2'403.60		2'400.00		2'403.60	
6150.3910.01	Interne Verrechnung von Dienstleistungen	8'742.80		55'500.00		18'728.15	
6150.4260.01	Rückerstattungen und Kostenbeteiligungen Dritter		1'000.00		2'000.00		1'000.00
6150.4470.01	Pacht- und Mietzinse Liegenschaften VV		8'330.00		7'500.00		7'350.00
6150.4611.01	Entschädigungen von Kantonen u Konkordaten		1'187.40		1'100.00		1'151.50
6150.4612.01	Entschädigungen von Gemeinden und Gemeindeverbänden (interne Verrechnung)		10'382.95		11'000.00		13'737.75
6150.4631.01	Beiträge von Kantonen und Konkordaten		55'500.00				
6150.4910.01	Interne Verrechnung von Dienstleistungen		8'412.80		2'000.00		14'297.40
<b>6155</b>	<b>Parkplätze</b>			<b>600.00</b>			
	Netto Aufwand				600.00		
6155.3300.30	Planmässige Abschreibungen übrige Tiefbauten VV			600.00			
<b>619</b>	<b>Strassen, übriges</b>	<b>3'150.00</b>		<b>3'150.00</b>		<b>3'150.00</b>	
	Netto Aufwand		3'150.00		3'150.00		3'150.00
<b>6191</b>	<b>Werkhof</b>	<b>3'150.00</b>		<b>3'150.00</b>		<b>3'150.00</b>	
	Netto Aufwand		3'150.00		3'150.00		3'150.00
6191.3300.60	Planmässige Abschreibungen Mobilien VV (neu)	3'150.00		3'150.00		3'150.00	
<b>62</b>	<b>Öffentlicher Verkehr</b>	<b>88'487.00</b>		<b>83'210.00</b>		<b>91'696.40</b>	
	Netto Aufwand		88'487.00		83'210.00		91'696.40
<b>621</b>	<b>Bahninfrastruktur</b>	<b>4'010.00</b>		<b>4'010.00</b>		<b>4'010.00</b>	
	Netto Aufwand		4'010.00		4'010.00		4'010.00
<b>6210</b>	<b>Bahninfrastruktur</b>	<b>4'010.00</b>		<b>4'010.00</b>		<b>4'010.00</b>	
	Netto Aufwand		4'010.00		4'010.00		4'010.00
6210.3660.40	Planmässige Abschreibungen Investitionsbeiträge an öffentliche Unternehmungen	4'010.00		4'010.00		4'010.00	
<b>622</b>	<b>Regionalverkehr</b>					<b>237.40</b>	
	Netto Aufwand						237.40
<b>6220</b>	<b>Regionalverkehr</b>					<b>237.40</b>	
	Netto Aufwand						237.40
6220.3634.01	Beiträge an öffentliche Unternehmen (Moonliner)					237.40	
<b>629</b>	<b>Öffentlicher Verkehr</b>	<b>84'477.00</b>		<b>79'200.00</b>		<b>87'449.00</b>	
	Netto Aufwand		84'477.00		79'200.00		87'449.00
<b>6291</b>	<b>Gemeindeanteil Öffentlicher Verkehr</b>	<b>84'477.00</b>		<b>79'200.00</b>		<b>87'449.00</b>	
	Netto Aufwand		84'477.00		79'200.00		87'449.00
6291.3631.60	Gemeindeanteil Lastenausgleich Öffentlicher Verkehr	84'477.00		79'200.00		87'449.00	

## 12.2 Erfolgsrechnung nach Funktionen

Konto	Erfolgsrechnung Funktionale Gliederung ER	Rechnung 2023		Budget 2023		Rechnung 2022	
		Aufwand	Ertrag	Aufwand	Ertrag	Aufwand	Ertrag
<b>63</b>	<b>Verkehr, übrige</b>	<b>9'020.00</b>		<b>9'020.00</b>		<b>9'020.00</b>	
	Netto Aufwand		9'020.00		9'020.00		9'020.00
<b>631</b>	<b>Schifffahrt</b>	<b>8'520.00</b>		<b>8'520.00</b>		<b>8'520.00</b>	
	Netto Aufwand		8'520.00		8'520.00		8'520.00
<b>6310</b>	<b>Schifffahrt</b>	<b>8'520.00</b>		<b>8'520.00</b>		<b>8'520.00</b>	
	Netto Aufwand		8'520.00		8'520.00		8'520.00
6310.3634.01	Beiträge an öffentliche Unternehmen (Seerettung Thunersee)	300.00		300.00		300.00	
6310.3660.40	Planmässige Abschreibungen Investitionsbeiträge an öffentliche Unternehmungen	8'220.00		8'220.00		8'220.00	
<b>634</b>	<b>Verkehrsplanung allgemein</b>	<b>500.00</b>		<b>500.00</b>		<b>500.00</b>	
	Netto Aufwand		500.00		500.00		500.00
<b>6340</b>	<b>Verkehrsplanung allgemein</b>	<b>500.00</b>		<b>500.00</b>		<b>500.00</b>	
	Netto Aufwand		500.00		500.00		500.00
6340.3636.01	Beiträge an private Organisationen (IG Leissigen Futura)	500.00		500.00		500.00	
<b>7</b>	<b>Umweltschutz und Raumordnung</b>	<b>3'615'019.32</b>	<b>3'555'073.97</b>	<b>703'490.00</b>	<b>636'845.00</b>	<b>858'914.31</b>	<b>825'822.66</b>
	Netto Aufwand		59'945.35		66'645.00		33'091.65
<b>71</b>	<b>Wasserversorgung</b>	<b>252'813.80</b>	<b>238'724.30</b>	<b>319'385.00</b>	<b>319'385.00</b>	<b>235'349.03</b>	<b>235'349.03</b>
	Netto Aufwand		14'089.50				
<b>710</b>	<b>Wasserversorgung</b>	<b>252'813.80</b>	<b>238'724.30</b>	<b>319'385.00</b>	<b>319'385.00</b>	<b>235'349.03</b>	<b>235'349.03</b>
	Netto Aufwand		14'089.50				
<b>7100</b>	<b>Wasserversorgung allgemein</b>	<b>17'078.50</b>	<b>2'989.00</b>				
	Netto Aufwand		14'089.50				
7100.3159.01	Unterhalt übrige mobile Anlagen	17'078.50					
7100.4260.01	Rückerstattungen Dritter		2'989.00				
<b>7101</b>	<b>Wasserversorgung [Gemeindebetrieb]</b>	<b>235'735.30</b>	<b>235'735.30</b>	<b>319'385.00</b>	<b>319'385.00</b>	<b>235'349.03</b>	<b>235'349.03</b>
7101.3010.01	Löhne des Verwaltungs- und Betriebspersonals	18'227.60		23'170.00		14'775.00	
7101.3050.01	AG-Beiträge AHV, IV, EO, ALV, Verwaltungskosten	1'614.00		1'350.00		1'003.35	
7101.3052.01	AG-Beiträge an Pensionskassen	854.40					
7101.3053.01	AG-Beiträge an Unfallversicherungen	234.50		150.00		175.00	
7101.3054.01	AG-Beiträge an Familienausgleichskasse	375.20		380.00		232.65	
7101.3055.01	AG-Beiträge an Krankentaggeldversicherungen	347.45		120.00		131.20	
7101.3090.01	Aus- und Weiterbildungskosten Personal			3'000.00			
7101.3101.01	Betriebs-, Verbrauchsmaterial	1'289.15		1'500.00		498.65	
7101.3111.01	Maschinen, Geräte und Fahrzeuge (Wasserzähler)	2'014.15		20'000.00		6'043.65	
7101.3120.01	Ver- und Entsorgung Liegenschaften	6'382.80		8'500.00		5'629.40	
7101.3130.01	Verwaltungsvermögen						
7101.3132.01	Dienstleistungen Dritter (Telefon)	1'317.10		5'000.00		1'110.80	
7101.3132.01	Honorare externe Berater, Gutachter, Fachexperten etc.	10'616.10		10'000.00		2'032.15	
7101.3134.01	Sachversicherungsprämien	1'475.30		1'400.00		1'307.40	
7101.3137.01	Steuern und Abgaben (MWST, Liegenschaftssteuern)	1'153.45		1'200.00		1'160.73	

## 12.2 Erfolgsrechnung nach Funktionen

Konto	Erfolgsrechnung Funktionale Gliederung ER	Rechnung 2023		Budget 2023		Rechnung 2022	
		Aufwand	Ertrag	Aufwand	Ertrag	Aufwand	Ertrag
7101.3143.01	Unterhalt übrige Tiefbauten (Wasserleitungen)	18'721.35		25'000.00		32'966.40	
7101.3144.01	Unterhalt Hochbauten (Reservoirs)			2'000.00			
7101.3151.01	Unterhalt Apparate, Maschinen, Geräte, Fahrzeuge, Werkzeuge (Hydranten, Wasserzähler)	17'428.90		14'000.00		13'276.50	
7101.3158.01	Unterhalt immaterielle Anlagen	886.35		850.00		843.30	
7101.3160.01	Miete und Pacht Liegenschaften	402.00		365.00		365.00	
7101.3170.01	Reisekosten und Spesen	264.40		400.00		317.60	
7101.3180.01	Wertberichtigung auf Guthaben	-1'953.20		200.00		557.40	
7101.3199.01	Übriger Betriebsaufwand (u.a. Entschädigung Schutzzone an BGL)	1'329.95		1'350.00		1'329.95	
7101.3300.30	Planmässige Abschreibungen Tiefbauten (neu)	8'874.35		29'405.00		6'396.35	
7101.3320.01	Planmässige Abschreibungen Steuerungsanlage (neu)	2'277.00		13'035.00			
7101.3320.90	Planmässige Abschreibungen übrige immaterielle Anlagen	5'196.00		9'600.00		5'196.00	
7101.3409.01	Verrechnete Zinsen und Zinsaufwand	1'528.50				111.05	
7101.3510.10	Einlage in Spezialfinanzierungen Werterhalt (Wiederbeschaffungswert)	98'617.00		58'300.00		109'119.10	
7101.3510.50	Einlage in SF Werterhalt (Anschlussgebühren)	29'713.00		70'000.00		19'210.90	
7101.3612.01	Entschädigungen an Gemeinden und Gemeindeverbände (interne Verrechnung)	6'123.00		18'000.00		11'134.00	
7101.3612.02	Entschädigungen an Gemeinden und Gemeindeverbände (Schwellentelle)	315.50		1'000.00		315.50	
7101.3636.01	Beiträge an private Organisationen ohne Erwerbszweck	110.00		110.00		110.00	
7101.4240.50	Anschlussgebühren		29'713.20		70'000.00		19'210.90
7101.4250.01	Erlös aus Wasserverkauf		140'501.85		147'000.00		137'057.00
7101.4250.02	Erlös aus Wasserverkauf an EWG Därligen		6'089.45		4'000.00		5'732.80
7101.4260.01	Rückerstattungen Dritter						6'924.85
7101.4409.01	Interne Verrechnung von kal. Zinsen und Finanzertrag		3'253.80		1'550.00		1'590.10
7101.4510.10	Entnahme aus SF Werterhalt		16'347.35		52'040.00		11'592.35
7101.4510.11	Entnahme aus SF Werterhalt (werterhaltender Unterhaltsaufwand)		9'508.80		8'500.00		11'835.75
7101.4612.01	Entschädigungen von Gemeinden und Gemeindeverbände (interne Verrechnung)				500.00		
7101.9011.01	Abschluss Spezialfinanzierungen im EK, Aufwandüberschuss		30'320.85		35'795.00		41'405.28
<b>72</b>	<b>Abwasserentsorgung</b> Netto Aufwand	<b>3'171'650.09</b>	<b>3'171'230.04</b> 420.05	<b>157'000.00</b>	<b>157'000.00</b>	<b>446'576.30</b>	<b>446'576.30</b>
<b>720</b>	<b>Abwasserentsorgung</b> Netto Aufwand	<b>3'171'650.09</b>	<b>3'171'230.04</b> 420.05	<b>157'000.00</b>	<b>157'000.00</b>	<b>446'576.30</b>	<b>446'576.30</b>
<b>7200</b>	<b>Abwasserentsorgung allgemein</b> Netto Aufwand	<b>2'483'232.41</b>	<b>2'483'232.41</b>	<b>157'000.00</b>	<b>157'000.00</b>		
7200.3132.01	Honorare externe Berater, Gutachter, Fachexperten etc.	420.05					
7200.3632.01	Beiträge an Gemeinden und Gemeindeverbände			157'000.00			
7200.3893.01	Einlage in Vorfinanzierungen des EK (Einlagen in SF Gebühren Abwasserentsorgung, neu)	2'482'812.36					
7200.4893.01	Entnahmen aus Vorfinanzierungen des EK				157'000.00		

## 12.2 Erfolgsrechnung nach Funktionen

Konto	Erfolgsrechnung Funktionale Gliederung ER	Rechnung 2023		Budget 2023		Rechnung 2022	
		Aufwand	Ertrag	Aufwand	Ertrag	Aufwand	Ertrag
<b>7201</b>	<b>Abwasserentsorgung [Gemeindebetrieb]</b>	<b>688'417.68</b>	<b>3'171'230.04</b>			<b>446'576.30</b>	<b>446'576.30</b>
	Netto Ertrag	2'482'812.36					
7201.3120.01	Ver- und Entsorgung Liegenschaften					14'310.85	
7201.3132.01	Verwaltungsvermögen					448.90	
7201.3134.01	Honorare externe Berater, Gutachter, Fachexperten etc.					1'914.90	
7201.3143.01	Sachversicherungsprämien					2'563.45	
7201.3151.01	Unterhalt übrige Tiefbauten (Kanalnetz)					437.50	
7201.3180.01	Unterhalt Apparate, Maschinen, Geräte, Fahrzeuge, Werkzeuge					557.40	
7201.3199.01	Wertberichtigung auf Guthaben					16'954.90	
7201.3300.30	Übriger Betriebsaufwand (Vorsteuerkürzung MWST)					43'183.00	
7201.3409.01	Planmässige Abschreibungen Tiefbauten (neu)					631.30	
7201.3510.10	Interne Verrechnung von kal. Zinsen und Finanzaufwand					58'931.00	
7201.3510.50	Einlage in Spezialfinanzierungen Werterhalt	25'674.78				105'380.00	
7201.3612.01	Einlagen in SF Werterhalt (Anschlussgebühren)	16'800.00				5'858.25	
7201.3612.02	Entschädigungen an Gemeinde und Gemeindeverbände (interne Verrechnung)					206.20	
7201.3612.03	Entschädigungen an Gemeinde und Gemeindeverbände (Schwellentelle)					105'873.60	
7201.3898.01	Entschädigungen an Gemeinde und Gemeindeverbände (ARA Därigen, ARA Interlaken)	645'942.90					
7201.4240.01	Einlagen übriges Eigenkapital (ARA Region Interlaken)						294'416.90
7201.4240.50	Benützungsgebühren und Dienstleistungen						105'380.00
7201.4260.01	Anschlussgebühren		16'800.00				
7201.4409.01	Rückerstattungen Dritter		25'674.78				1'960.15
7201.4490.01	Interne Verrechnung von kal. Zinsen und Finanzertrag						645'942.90
7201.4510.10	Aufwertung Buchgewinn (ARA Region Interlaken)						1'644'089.05
7201.4510.11	Entnahme aus SF Werterhalt (werterhaltenden Unterhaltsaufwand)						43'183.00
7201.9010.01	Entnahme aus SF Werterhalt (werterhaltenden Unterhaltsaufwand)						1'636.25
7201.9011.02	Abschluss Spezialfinanzierungen im EK, Ertragsüberschuss					89'325.05	
	Entnahme SF Rechnungsausgleich		838'723.31				
<b>73</b>	<b>Abfall</b>	<b>135'037.33</b>	<b>135'037.33</b>	<b>151'200.00</b>	<b>151'200.00</b>	<b>132'523.18</b>	<b>132'523.18</b>
<b>730</b>	<b>Abfall</b>	<b>135'037.33</b>	<b>135'037.33</b>	<b>151'200.00</b>	<b>151'200.00</b>	<b>132'523.18</b>	<b>132'523.18</b>
<b>7301</b>	<b>Abfall [Gemeindebetrieb]</b>	<b>135'037.33</b>	<b>135'037.33</b>	<b>151'200.00</b>	<b>151'200.00</b>	<b>132'523.18</b>	<b>132'523.18</b>
7301.3101.01	Betriebs-, Verbrauchsmaterial	647.18		500.00		554.73	
7301.3102.01	Drucksachen, Publikation	487.50		500.00		380.00	
7301.3111.01	Maschinen, Geräte und Fahrzeuge			1'500.00			
7301.3130.01	Dienstleistungen Dritter (Porti)	1'334.35		200.00		128.35	
7301.3130.02	Dienstleistungen Dritter (Abfuhr- und Deponiekosten Hauskehricht)	79'987.95		90'000.00		83'872.15	
7301.3130.03	Dienstleistungen Dritter (Abfuhr- und Deponiekosten Spezielsammlungen)	2'239.15		2'200.00		1'635.35	
7301.3130.04	Dienstleistungen Dritter (Papiersammlung Primarschule)	1'600.00		1'600.00		1'600.00	
7301.3132.01	Honorare externe Berater, Gutachter, Fachexperten etc.	720.00					

## 12.2 Erfolgsrechnung nach Funktionen

Konto	Erfolgsrechnung Funktionale Gliederung ER	Rechnung 2023		Budget 2023		Rechnung 2022	
		Aufwand	Ertrag	Aufwand	Ertrag	Aufwand	Ertrag
7301.3137.01	Steuern und Abgaben (MWST)	2.85				2.50	
7301.3159.01	Unterhalt übrige mobile Anlagen			1'000.00			
7301.3160.01	Miete und Pacht Liegenschaften	700.20		700.00		700.20	
7301.3180.01	Wertberichtigung auf Guthaben	-1'928.80		500.00		530.00	
7301.3612.01	Entschädigung an Gemeinden und Gemeindeverbände (interne Verrechnung)	43'976.75		48'500.00		39'202.55	
7301.3612.02	Entschädigung an Gemeinden und Gemeindeverbände (Tierkadaversammelstelle)	5'270.20		4'000.00		3'917.35	
7301.4240.01	Benützungsgebühren und Dienstleistungen (Kehrichtgrundgebühren)		39'754.75		40'000.00		38'071.30
7301.4240.02	Benützungsgebühren und Dienstleistungen (Containerplomben)		17'040.01		17'000.00		16'559.99
7301.4240.03	Benützungsgebühren und Dienstleistungen (Grünmaterialentsorgung)		19'600.55		15'500.00		18'989.15
7301.4260.01	Rückerstattungen und Kostenbeteiligungen Dritter (AVAG)		45'828.25		52'000.00		45'582.60
7301.4409.01	Interne Verrechnung von kal. Zinsen und Finanzaufwand		416.40		250.00		237.95
7301.9011.01	Abschluss Spezialfinanzierungen im EK, Aufwandüberschuss		12'397.37		26'450.00		13'082.19
<b>74</b>	<b>Verbauungen</b> Netto Aufwand			<b>9'500.00</b>	9'500.00		
<b>745</b>	<b>Naturgefahren</b> Netto Aufwand			<b>9'500.00</b>	9'500.00		
<b>7450</b>	<b>Naturgefahren</b> Netto Aufwand			<b>9'500.00</b>	9'500.00		
7450.3132.01	Honorare externe Berater, Gutachter, Fachexperten			7'500.00			
7450.3134.01	Sachversicherungsprämien (Einsatzkostenversicherung)			2'000.00			
<b>76</b>	<b>Bekämpfung von Umweltverschmutzung</b> Netto Aufwand	<b>1'039.50</b>		<b>1'050.00</b>		<b>1'022.40</b>	
			1'039.50		1'050.00		1'022.40
<b>769</b>	<b>Bekämpfung von Umweltverschmutzung</b> Netto Aufwand	<b>1'039.50</b>		<b>1'050.00</b>		<b>1'022.40</b>	
			1'039.50		1'050.00		1'022.40
<b>7690</b>	<b>Bekämpfung von Umweltverschmutzung</b> Netto Aufwand	<b>1'039.50</b>	1'039.50	<b>1'050.00</b>	1'050.00	<b>1'022.40</b>	1'022.40
7690.3634.01	Beiträge an öffentliche Unternehmungen (Regionalkonferenz Oberland-Ost, Energieberatung)	1'039.50		1'050.00		1'022.40	
<b>77</b>	<b>Übriger Umweltschutz</b> Netto Aufwand	<b>38'415.50</b>	<b>10'082.30</b> 28'333.20	<b>32'400.00</b>	<b>9'260.00</b> 23'140.00	<b>29'616.30</b>	<b>11'374.15</b> 18'242.15
<b>771</b>	<b>Friedhof und Bestattung</b> Netto Aufwand	<b>28'576.10</b>	<b>10'082.30</b> 18'493.80	<b>23'400.00</b>	<b>9'260.00</b> 14'140.00	<b>17'921.95</b>	<b>8'942.15</b> 8'979.80
<b>7710</b>	<b>Friedhof und Bestattung allgemein</b> Netto Aufwand	<b>28'576.10</b>	<b>10'082.30</b> 18'493.80	<b>23'400.00</b>	<b>9'260.00</b> 14'140.00	<b>17'921.95</b>	<b>8'942.15</b> 8'979.80
7710.3119.01	Übrige nicht aktivierbare Anlagen	26.95		200.00		153.05	
7710.3130.01	Dienstleistungen Dritter (Totengräber)	258.50		3'000.00		1'441.00	

## 12.2 Erfolgsrechnung nach Funktionen

Konto	Erfolgsrechnung Funktionale Gliederung ER	Rechnung 2023		Budget 2023		Rechnung 2022	
		Aufwand	Ertrag	Aufwand	Ertrag	Aufwand	Ertrag
7710.3130.02	Dienstleistungen Dritter (Abfuhr- und Deponiekosten Friedhof)	935.55		1'500.00		1'583.45	
7710.3143.01	Unterhalt übrige Tiefbauten (Friedhof) - Vergabe Auftrag bis 2026	25'855.10		13'500.00		13'244.45	
7710.3637.01	Bestattungskosten zulasten Gemeinde Leissgen (nicht verrechnen)			3'500.00			
7710.3910.01	Interne Verrechnung von Dienstleistungen			200.00			
7710.3930.01	Interne Verrechnung von Betriebs- und Verwaltungskosten	1'500.00		1'500.00		1'500.00	
7710.4240.01	Benützungsgebühren und Dienstleistungen (Bestattungsgebühren)		2'180.00		4'000.00		4'260.00
7710.4612.01	Entschädigungen von Gemeinden und Gemeindeverbände (EWG Därligen)		6'402.30		3'760.00		3'182.15
7710.4632.01	Beiträge von Gemeinden und Gemeindeverbände (Verwaltungskosten Därligen)		1'500.00		1'500.00		1'500.00
<b>779</b>	<b>Umweltschutz</b>	<b>9'839.40</b>		<b>9'000.00</b>		<b>11'694.35</b>	<b>2'432.00</b>
	Netto Aufwand		9'839.40		9'000.00		9'262.35
<b>7790</b>	<b>Umweltschutz</b>					<b>2'432.00</b>	<b>2'432.00</b>
7790.3611.01	Entschädigungen an Kantone und Konkordate					2'432.00	
7790.4260.01	Rückerstattungen und Kostenbeteiligungen Dritter						2'432.00
<b>7792</b>	<b>Hundetoiletten</b>	<b>9'839.40</b>		<b>9'000.00</b>		<b>9'262.35</b>	
	Netto Aufwand		9'839.40		9'000.00		9'262.35
7792.3101.01	Betriebs-, Verbrauchsmaterial	1'839.40		1'000.00		1'077.05	
7792.3111.01	Maschinen, Geräte und Fahrzeuge (Robidog)					185.30	
7792.3910.01	Interne Verrechnung von Dienstleistungen	8'000.00		8'000.00		8'000.00	
<b>79</b>	<b>Raumordnung</b>	<b>16'063.10</b>		<b>32'955.00</b>		<b>13'827.10</b>	
	Netto Aufwand		16'063.10		32'955.00		13'827.10
<b>790</b>	<b>Raumordnung</b>	<b>16'063.10</b>		<b>32'955.00</b>		<b>13'827.10</b>	
	Netto Aufwand		16'063.10		32'955.00		13'827.10
<b>7900</b>	<b>Raumordnung allgemein</b>	<b>5'945.60</b>		<b>23'205.00</b>		<b>4'121.10</b>	
	Netto Aufwand		5'945.60		23'205.00		4'121.10
7900.3132.01	Honorare externe Berater, Gutachter, Fachexperten etc.	4'940.60		20'000.00		3'116.10	
7900.3300.90	Planmässige Abschreibungen übrige Sachanlage VV			1'000.00			
7900.3320.90	Planmässige Abschreibungen übrige immaterielle Anlagen	1'005.00		2'205.00		1'005.00	
<b>7907</b>	<b>Regionalkonferenzen</b>	<b>10'117.50</b>		<b>9'750.00</b>		<b>9'706.00</b>	
	Netto Aufwand		10'117.50		9'750.00		9'706.00
7907.3634.01	Beiträge an öffentliche Unternehmungen (Regionalkonferenz Oberland-Ost, Allgemeine Verwaltung)	10'117.50		9'750.00		9'706.00	
<b>8</b>	<b>Volkswirtschaft</b>	<b>46'324.35</b>	<b>81'700.45</b>	<b>52'735.00</b>	<b>82'875.00</b>	<b>27'245.95</b>	<b>85'597.40</b>
	Netto Ertrag	35'376.10		30'140.00		58'351.45	
<b>81</b>	<b>Landwirtschaft</b>	<b>11'007.10</b>		<b>14'960.00</b>		<b>7'029.45</b>	
	Netto Aufwand		11'007.10		14'960.00		7'029.45

## 12.2 Erfolgsrechnung nach Funktionen

Konto	Erfolgsrechnung Funktionale Gliederung ER	Rechnung 2023		Budget 2023		Rechnung 2022	
		Aufwand	Ertrag	Aufwand	Ertrag	Aufwand	Ertrag
<b>811</b>	<b>Verwaltung, Vollzug und Kontrolle</b>	<b>1'984.00</b>		<b>2'460.00</b>		<b>2'276.00</b>	
	Netto Aufwand		1'984.00		2'460.00		2'276.00
<b>8110</b>	<b>Verwaltung, Vollzug und Kontrolle</b>	<b>1'984.00</b>		<b>2'460.00</b>		<b>2'276.00</b>	
	Netto Aufwand		1'984.00		2'460.00		2'276.00
8110.3010.01	Löhne des Verwaltungs- und Betriebspersonals	300.00		800.00		364.00	
8110.3053.01	AG-Beiträge an Unfallversicherungen			10.00		0.80	
8110.3099.01	Übriger Personalaufwand					250.00	
8110.3634.01	Beiträge an öffentliche Unternehmungen (Regionalkonferenz Oberland-Ost, Regionaler Landschaftsfonds)	1'386.00		1'350.00		1'363.20	
8110.3636.01	Beiträge an private Organisationen ohne Erwerbszweck	298.00		300.00		298.00	
<b>814</b>	<b>Produktionsverbesserungen Pflanzen</b>	<b>9'023.10</b>		<b>12'500.00</b>		<b>4'753.45</b>	
	Netto Aufwand		9'023.10		12'500.00		4'753.45
<b>8140</b>	<b>Produktionsverbesserungen Pflanzen</b>	<b>9'023.10</b>		<b>12'500.00</b>		<b>4'753.45</b>	
	Netto Aufwand		9'023.10		12'500.00		4'753.45
8140.3614.01	Entschädigung an öffentlichen Unternehmungen	9'023.10		12'500.00		4'753.45	
<b>82</b>	<b>Forstwirtschaft</b>	<b>30'138.75</b>	<b>21'795.15</b>	<b>32'050.00</b>	<b>22'875.00</b>	<b>14'531.00</b>	<b>25'700.25</b>
	Netto Aufwand		8'343.60		9'175.00		11'169.25
	Netto Ertrag						
<b>820</b>	<b>Forstwirtschaft</b>	<b>30'138.75</b>	<b>21'795.15</b>	<b>32'050.00</b>	<b>22'875.00</b>	<b>14'531.00</b>	<b>25'700.25</b>
	Netto Aufwand		8'343.60		9'175.00		11'169.25
	Netto Ertrag						
<b>8200</b>	<b>Forstwirtschaft</b>	<b>30'138.75</b>	<b>21'795.15</b>	<b>32'050.00</b>	<b>22'875.00</b>	<b>14'531.00</b>	<b>25'700.25</b>
	Netto Aufwand		8'343.60		9'175.00		11'169.25
	Netto Ertrag						
8200.3141.01	Unterhalt Strassen / Verkehrswege (Forststrassen, Wanderwege)	21'753.40		23'950.00		6'302.05	
8200.3612.01	Entschädigungen an Gemeinden und Gemeindeverbände (Schwellentelle, Verbandsbeiträge)	8'385.35		8'100.00		8'228.95	
8200.4250.03	Verkäufe Deckkäste		175.00		400.00		119.00
8200.4612.01	Entschädigungen von Gemeinden und Gemeindeverbänden		21'620.15		22'475.00		25'581.25
<b>84</b>	<b>Tourismus</b>	<b>4'500.00</b>		<b>5'000.00</b>		<b>5'000.00</b>	
	Netto Aufwand		4'500.00		5'000.00		5'000.00
<b>840</b>	<b>Tourismus</b>	<b>4'500.00</b>		<b>5'000.00</b>		<b>5'000.00</b>	
	Netto Aufwand		4'500.00		5'000.00		5'000.00
<b>8406</b>	<b>Regionaler Tourismus</b>	<b>4'500.00</b>		<b>5'000.00</b>		<b>5'000.00</b>	
	Netto Aufwand		4'500.00		5'000.00		5'000.00
8406.3636.01	Beiträge an private Organisationen ohne Erwerbszweck	4'500.00		5'000.00		5'000.00	
<b>85</b>	<b>Industrie, Gewerbe, Handel</b>	<b>678.50</b>		<b>725.00</b>		<b>685.50</b>	
	Netto Aufwand		678.50		725.00		685.50



## 12.2 Erfolgsrechnung nach Funktionen

Konto	Erfolgsrechnung Funktionale Gliederung ER	Rechnung 2023		Budget 2023		Rechnung 2022	
		Aufwand	Ertrag	Aufwand	Ertrag	Aufwand	Ertrag
<b>850</b>	<b>Industrie, Gewerbe, Handel</b>	<b>678.50</b>		<b>725.00</b>		<b>685.50</b>	
	Netto Aufwand		678.50		725.00		685.50
<b>8500</b>	<b>Industrie, Gewerbe, Handel</b>	<b>678.50</b>		<b>725.00</b>		<b>685.50</b>	
	Netto Aufwand		678.50		725.00		685.50
8500.3636.01	Beiträge an private Organisationen ohne Erwerbszweck	678.50		725.00		685.50	
<b>87</b>	<b>Brennstoffe und Energie</b>		<b>59'905.30</b>		<b>60'000.00</b>		<b>59'897.15</b>
	Netto Ertrag	59'905.30		60'000.00		59'897.15	
<b>871</b>	<b>Elektrizität</b>		<b>59'905.30</b>		<b>60'000.00</b>		<b>59'897.15</b>
	Netto Ertrag	59'905.30		60'000.00		59'897.15	
<b>8710</b>	<b>Elektrizität allgemein</b>		<b>59'905.30</b>		<b>60'000.00</b>		<b>59'897.15</b>
	Netto Ertrag	59'905.30		60'000.00		59'897.15	
8710.4120.01	Konzessionen BKW Energie AG		59'905.30		60'000.00		59'897.15
<b>9</b>	<b>Finanzen und Steuern</b>	<b>561'487.45</b>	<b>4'254'868.63</b>	<b>263'820.00</b>	<b>4'066'583.95</b>	<b>698'100.25</b>	<b>4'037'351.87</b>
	Netto Ertrag	3'693'381.18		3'802'763.95		3'339'251.62	
<b>91</b>	<b>Steuern</b>	<b>6'482.90</b>	<b>3'941'755.85</b>	<b>23'300.00</b>	<b>3'611'600.00</b>	<b>59'572.40</b>	<b>3'761'203.65</b>
	Netto Ertrag	3'935'272.95		3'588'300.00		3'701'631.25	
<b>910</b>	<b>Steuern</b>	<b>6'482.90</b>	<b>3'941'755.85</b>	<b>23'300.00</b>	<b>3'611'600.00</b>	<b>59'572.40</b>	<b>3'761'203.65</b>
	Netto Ertrag	3'935'272.95		3'588'300.00		3'701'631.25	
<b>9100</b>	<b>Allgemeine Gemeindesteuern</b>	<b>4'992.10</b>	<b>3'122'428.65</b>	<b>23'100.00</b>	<b>3'033'300.00</b>	<b>58'455.75</b>	<b>2'924'264.70</b>
	Netto Ertrag	3'117'436.55		3'010'200.00		2'865'808.95	
9100.3180.01	Wertberichtigung gefährdete Steuer Guthaben	-24'130.35		3'100.00		33'590.75	
9100.3181.01	Forderungsverluste allgemeine Gemeindesteuern	29'122.45		20'000.00		24'865.00	
9100.4000.01	Einkommenssteuern		2'671'476.45		2'659'000.00		2'557'228.00
9100.4000.20	Nachsteuern und Bussen natürliche Personen		921.15				5'336.05
9100.4000.40	Aktive Steuerauscheidungen Einkommen		69'797.20		50'500.00		34'970.85
9100.4000.50	Passive Steuerauscheidungen Einkommen		-86'986.05		-95'000.00		-87'431.10
9100.4000.60	Pauschale Steueranrechnungen natürliche Personen		-2'095.00		-500.00		-129.45
9100.4001.01	Vermögenssteuern		246'090.65		275'000.00		275'925.00
9100.4001.40	Aktive Steuerauscheidungen Vermögen		45'121.40		29'000.00		22'328.60
9100.4001.50	Passive Steuerauscheidungen Vermögen		-31'964.25		-15'500.00		-24'235.65
9100.4002.01	Quellensteuer		111'070.55		42'000.00		59'909.35
9100.4002.10	Quellensteuer ausserhalb der Ertragsabrechnung (BGSA, Grenzgänger)		413.90				703.05
9100.4010.01	Gewinnsteuern		37'040.55		30'000.00		45'377.25
9100.4010.40	Aktive Steuerauscheidungen Gewinnsteuern		60'393.65		55'000.00		21'741.15
9100.4010.50	Passive Steuerauscheidungen Gewinnsteuern		-488.40		-1'000.00		-1'977.40
9100.4011.01	Kapitalsteuern		186.30		500.00		39.05
9100.4011.40	Aktive Steuerauscheidungen Kapitalsteuern		822.95		3'500.00		88.65
9100.4011.50	Passive Steuerauscheidungen Kapitalsteuern		-2.35		-200.00		-19.85
9100.4029.01	Eingang abgeschriebene Steuern		629.95		1'000.00		14'411.15
<b>9101</b>	<b>Sondersteuern</b>	<b>1'152.35</b>	<b>387'774.15</b>		<b>130'000.00</b>	<b>142.55</b>	<b>404'159.80</b>
	Netto Ertrag	386'621.80		130'000.00		404'017.25	

## 12.2 Erfolgsrechnung nach Funktionen

Konto	Erfolgsrechnung Funktionale Gliederung ER	Rechnung 2023		Budget 2023		Rechnung 2022	
		Aufwand	Ertrag	Aufwand	Ertrag	Aufwand	Ertrag
9101.3181.01	Forderungsverluste Sondersteuern	1'152.35				142.55	
9101.4022.01	Grundstückgewinnsteuern		325'926.70		70'000.00		294'480.55
9101.4022.10	Sonderveranlagungen		61'847.45		60'000.00		109'679.25
<b>9102</b>	<b>Liegenschaftssteuern</b>	<b>169.95</b>	<b>423'753.05</b>	<b>200.00</b>	<b>440'000.00</b>	<b>897.70</b>	<b>424'679.15</b>
	Netto Ertrag	423'583.10		439'800.00		423'781.45	
9102.3181.01	Forderungsverluste Liegenschaftssteuern	169.95		200.00		897.70	
9102.4021.01	Liegenschaftssteuern		423'753.05		440'000.00		424'679.15
<b>9103</b>	<b>Hundesteuern</b>	<b>168.50</b>	<b>7'800.00</b>		<b>8'300.00</b>	<b>76.40</b>	<b>8'100.00</b>
	Netto Ertrag	7'631.50		8'300.00		8'023.60	
9103.3180.01	Wertberichtigungen auf Forderungen	-131.50				76.40	
9103.3181.01	Forderungsverluste Hundetaxe	300.00					
9103.4033.01	Hundetaxe		7'800.00		8'300.00		8'100.00
<b>93</b>	<b>Finanz- und Lastenausgleich</b>	<b>218'764.00</b>	<b>200'974.00</b>	<b>220'300.00</b>	<b>187'220.00</b>	<b>215'793.00</b>	<b>184'118.00</b>
	Netto Aufwand		17'790.00		33'080.00		31'675.00
<b>930</b>	<b>Finanz- und Lastenausgleich</b>	<b>218'764.00</b>	<b>200'974.00</b>	<b>220'300.00</b>	<b>187'220.00</b>	<b>215'793.00</b>	<b>184'118.00</b>
	Netto Aufwand		17'790.00		33'080.00		31'675.00
<b>9300</b>	<b>Finanz- und Lastenausgleich</b>	<b>218'764.00</b>	<b>200'974.00</b>	<b>220'300.00</b>	<b>187'220.00</b>	<b>215'793.00</b>	<b>184'118.00</b>
	Netto Aufwand		17'790.00		33'080.00		31'675.00
9300.3621.60	Lastenausgleich neue Aufgabenteilung	218'764.00		220'300.00		215'793.00	
9300.4621.60	Geografisch-topografischer Zuschuss		23'794.00		24'100.00		23'999.00
9300.4621.61	Soziodemografischer Zuschuss		9'392.00		10'300.00		10'114.00
9300.4622.70	Disparitätenabbau Gemeinden		167'788.00		152'820.00		150'005.00
<b>95</b>	<b>Ertragsanteile, übrige</b>		<b>44'324.35</b>		<b>5'500.00</b>		<b>52'304.35</b>
	Netto Ertrag	44'324.35		5'500.00		52'304.35	
<b>950</b>	<b>Ertragsanteile, übrige</b>		<b>44'324.35</b>		<b>5'500.00</b>		<b>52'304.35</b>
	Netto Ertrag	44'324.35		5'500.00		52'304.35	
<b>9500</b>	<b>Ertragsanteile, übrige</b>		<b>44'324.35</b>		<b>5'500.00</b>		<b>52'304.35</b>
	Netto Ertrag	44'324.35		5'500.00		52'304.35	
9500.4024.01	Erbschafts- und Schenkungssteuern		39'331.50		2'000.00		44'672.55
9500.4600.01	Ertragsanteile an Direkter Bundessteuer		4'992.85		3'500.00		7'631.80
<b>96</b>	<b>Vermögens- und Schuldenverwaltung</b>	<b>19'842.35</b>	<b>64'226.28</b>	<b>20'220.00</b>	<b>20'740.00</b>	<b>17'573.96</b>	<b>36'041.77</b>
	Netto Ertrag	44'383.93		520.00		18'467.81	
<b>961</b>	<b>Zinsen</b>	<b>17'194.65</b>	<b>25'407.18</b>	<b>16'520.00</b>	<b>17'200.00</b>	<b>13'081.86</b>	<b>16'783.57</b>
	Netto Ertrag	8'212.53		680.00		3'701.71	
<b>9610</b>	<b>Zinsen</b>	<b>17'194.65</b>	<b>25'407.18</b>	<b>16'520.00</b>	<b>17'200.00</b>	<b>13'081.86</b>	<b>16'783.57</b>
	Netto Ertrag	8'212.53		680.00		3'701.71	
9610.3181.01	Abschreibungen (Verzugszinse)			200.00			
9610.3401.01	Verzinsungen kurzfristige Finanzverbindlichkeiten	4'375.00		2'500.00		1'469.96	
9610.3406.01	Verzinsungen langfristige Finanzverbindlichkeiten	6'481.95		10'000.00		6'500.00	
9610.3409.01	Übrige Passivzinsen (Sonderrechnungen)	351.65		20.00		5.75	
9610.3409.02	Verrechnete Zinse und Zinsaufwand (SF)	3'670.20		1'800.00		3'788.20	
9610.3499.01	Vergütungsszinse Steuern	2'315.85		2'000.00		1'317.95	

## 12.2 Erfolgsrechnung nach Funktionen

Konto	Erfolgsrechnung Funktionale Gliederung ER	Rechnung 2023		Budget 2023		Rechnung 2022	
		Aufwand	Ertrag	Aufwand	Ertrag	Aufwand	Ertrag
9610.4400.01	Zinsen Forderungen und Kontokorrente		4'238.50		400.00		104.65
9610.4401.01	Verzugszinsen (Steuern)		11'838.18		12'000.00		9'702.50
9610.4402.01	Zinsen kurzfristige Finanzanlagen						1'267.72
9610.4409.02	Verrechnete Zinse und Zinsertrag (SF)		2'666.50		600.00		1'375.20
9610.4420.01	Dividenden FV		184.00		200.00		173.50
9610.4451.01	Erträge aus Beteiligungen VV		6'480.00		4'000.00		4'160.00
<b>963</b>	<b>Liegenschaften des Finanzvermögens</b>	<b>2'647.70</b>	<b>38'819.10</b>	<b>3'700.00</b>	<b>3'540.00</b>	<b>4'492.10</b>	<b>19'258.20</b>
	Netto Aufwand				160.00		
	Netto Ertrag	36'171.40				14'766.10	
<b>9630</b>	<b>Liegenschaften des Finanzvermögens</b>	<b>2'647.70</b>	<b>38'819.10</b>	<b>3'700.00</b>	<b>3'540.00</b>	<b>4'492.10</b>	<b>19'258.20</b>
	Netto Aufwand				160.00		
	Netto Ertrag	36'171.40				14'766.10	
9630.3132.01	Honorare externe Berater, Gutachter, Fachexperten					2'163.45	
9630.3431.01	Baulicher Unterhalt Hochbauten FV			500.00			
9630.3431.20	nicht baulicher Unterhalt Liegenschaften FV (Gebäudetechnik usw.)			600.00			
9630.3439.01	übriger Liegenschaftsaufwand FV (Strom, WVO, Abwasser, GVB)	2'574.90		2'500.00		2'255.85	
9630.3612.01	Entschädigungen an Gemeinden und Gemeindeverbände (Schwellentelle)	72.80		100.00		72.80	
9630.4430.01	Pacht- und Mietzinse Liegenschaften FV		340.00		340.00		580.00
9630.4430.02	Baurechtszinse Liegenschaften FV		3'228.10		3'200.00		2'448.20
9630.4443.01	Marktwertanpassungen Liegenschaften		35'251.00				16'230.00
<b>97</b>	<b>Rückverteilungen</b>		<b>559.00</b>		<b>200.00</b>		<b>654.95</b>
	Netto Ertrag	559.00		200.00		654.95	
<b>971</b>	<b>Rückverteilungen aus CO2-Abgabe</b>		<b>559.00</b>		<b>200.00</b>		<b>654.95</b>
	Netto Ertrag	559.00		200.00		654.95	
<b>9710</b>	<b>Rückverteilungen aus CO2-Abgabe</b>		<b>559.00</b>		<b>200.00</b>		<b>654.95</b>
	Netto Ertrag	559.00		200.00		654.95	
9710.4699.10	Rückverteilung CO2-Abgabe		559.00		200.00		654.95
<b>99</b>	<b>Nicht aufgeteilte Posten</b>	<b>316'398.20</b>	<b>3'029.15</b>		<b>241'323.95</b>	<b>405'160.89</b>	<b>3'029.15</b>
	Netto Aufwand		313'369.05				402'131.74
	Netto Ertrag			241'323.95			
<b>990</b>	<b>Nicht aufgeteilte Posten</b>				<b>210'450.00</b>	<b>111'241.25</b>	
	Netto Aufwand						111'241.25
	Netto Ertrag			210'450.00			
<b>9900</b>	<b>Nicht aufgeteilte Posten</b>				<b>210'450.00</b>	<b>111'241.25</b>	
	Netto Aufwand						111'241.25
	Netto Ertrag			210'450.00			
9900.3894.01	Einlagen in finanzpolitische Reserven					111'241.25	
9900.4894.01	Entnahme zusätzliche Abschreibungen nach Art. 84 und 85 GV				210'450.00		
<b>995</b>	<b>Neutrale Aufwendungen und Erträge</b>		<b>3'029.15</b>		<b>2'935.30</b>		<b>3'029.15</b>
	Netto Ertrag	3'029.15		2'935.30		3'029.15	

12.2 Erfolgsrechnung nach Funktionen

Konto	Erfolgsrechnung Funktionale Gliederung ER	Rechnung 2023		Budget 2023		Rechnung 2022	
		Aufwand	Ertrag	Aufwand	Ertrag	Aufwand	Ertrag
9950	<b>Neutrale Aufwendungen und Erträge</b>		<b>3'029.15</b>		<b>2'935.30</b>		<b>3'029.15</b>
9950.4896.01	Netto Ertrag	3'029.15		2'935.30		3'029.15	
	Entnahmen aus Neubewertungsreserven		3'029.15		2'935.30		3'029.15
999	<b>Abschluss</b>	<b>316'398.20</b>			<b>27'938.65</b>	<b>293'919.64</b>	
	Netto Aufwand		316'398.20				293'919.64
	Netto Ertrag			27'938.65			
9990	<b>Abschluss</b>	<b>316'398.20</b>			<b>27'938.65</b>	<b>293'919.64</b>	
	Netto Aufwand		316'398.20				293'919.64
9990.9000.01	Netto Ertrag			27'938.65			
9990.9001.01	Ertragsüberschuss	316'398.20				293'919.64	
	Aufwandüberschuss				27'938.65		

## 12.3 Erfolgsrechnung nach Sachgruppen

Konto	Erfolgsrechnung Sachgruppengliederung ER	Rechnung 2023		Budget 2023		Rechnung 2022	
		Aufwand	Ertrag	Aufwand	Ertrag	Aufwand	Ertrag
	<b>Total</b>	<b>8'435'139.90</b>	<b>8'435'139.90</b>	<b>5'266'738.95</b>	<b>5'266'738.95</b>	<b>5'470'106.73</b>	<b>5'470'106.73</b>
<b>3</b>	<b>Aufwand</b>	<b>8'118'741.70</b>		<b>5'266'738.95</b>		<b>5'085'044.89</b>	
	Netto Aufwand		8'118'741.70		5'266'738.95		5'085'044.89
<b>30</b>	<b>Personalaufwand</b>	<b>1'025'049.65</b>		<b>1'044'778.70</b>		<b>973'478.55</b>	
	Netto Aufwand		1'025'049.65		1'044'778.70		973'478.55
<b>300</b>	<b>Behörden und Kommissionen</b>	<b>73'364.00</b>		<b>68'875.00</b>		<b>70'261.00</b>	
	Netto Aufwand		73'364.00		68'875.00		70'261.00
3000	Löhne, Tag- und Sitzungsgelder an Behörden und Kommissionen	73'364.00		68'875.00		70'261.00	
	Netto Aufwand		73'364.00		68'875.00		70'261.00
<b>301</b>	<b>Löhne des Verwaltungs- und Betriebspersonals</b>	<b>793'022.05</b>		<b>796'626.70</b>		<b>746'337.40</b>	
	Netto Aufwand		793'022.05		796'626.70		746'337.40
3010	Löhne des Verwaltungs- und Betriebspersonals	793'022.05		796'626.70		746'337.40	
	Netto Aufwand		793'022.05		796'626.70		746'337.40
<b>304</b>	<b>Zulagen</b>	<b>5'133.40</b>		<b>4'968.00</b>		<b>5'148.00</b>	
	Netto Aufwand		5'133.40		4'968.00		5'148.00
3040	Kinder- und Ausbildungszulagen	5'133.40		4'968.00		5'148.00	
	Netto Aufwand		5'133.40		4'968.00		5'148.00
<b>305</b>	<b>Arbeitgeberbeiträge</b>	<b>145'157.10</b>		<b>149'769.00</b>		<b>134'846.00</b>	
	Netto Aufwand		145'157.10		149'769.00		134'846.00
3050	AG-Beiträge AHV, IV, EO, ALV, Verwaltungskosten	53'703.15		57'539.00		51'888.50	
	Netto Aufwand		53'703.15		57'539.00		51'888.50
3052	AG-Beiträge an Pensionskassen	52'457.40		57'000.00		50'964.80	
	Netto Aufwand		52'457.40		57'000.00		50'964.80
3053	AG-Beiträge an Unfallversicherungen	10'690.15		11'760.00		12'785.40	
	Netto Aufwand		10'690.15		11'760.00		12'785.40
3054	AG-Beiträge an Familienausgleichskasse	12'452.75		15'740.00		12'062.30	
	Netto Aufwand		12'452.75		15'740.00		12'062.30
3055	AG-Beiträge an Krankentaggeldversicherungen	15'853.65		7'730.00		7'145.00	
	Netto Aufwand		15'853.65		7'730.00		7'145.00
<b>309</b>	<b>Übriger Personalaufwand</b>	<b>8'373.10</b>		<b>24'540.00</b>		<b>16'886.15</b>	
	Netto Aufwand		8'373.10		24'540.00		16'886.15
3090	Aus- und Weiterbildung des Personals	2'097.40		16'440.00		4'296.35	
	Netto Aufwand		2'097.40		16'440.00		4'296.35
3091	Personalwerbung					7'735.45	
	Netto Aufwand					7'735.45	
3099	Übriger Personalaufwand	6'275.70		8'100.00		4'854.35	
	Netto Aufwand		6'275.70		8'100.00		4'854.35
<b>31</b>	<b>Sach- und übriger Betriebsaufwand</b>	<b>1'110'686.63</b>		<b>1'184'777.50</b>		<b>912'543.58</b>	
	Netto Aufwand		1'110'686.63		1'184'777.50		912'543.58
<b>310</b>	<b>Material- und Warenaufwand</b>	<b>90'418.28</b>		<b>125'622.00</b>		<b>76'469.71</b>	
	Netto Aufwand		90'418.28		125'622.00		76'469.71
3100	Büromaterial	4'890.80		9'930.00		5'380.30	
	Netto Aufwand		4'890.80		9'930.00		5'380.30
3101	Betriebs-, Verbrauchsmaterial	45'862.32		60'990.00		30'834.92	
	Netto Aufwand		45'862.32		60'990.00		30'834.92
3102	Drucksachen, Publikationen	5'809.65		7'338.00		5'097.20	
	Netto Aufwand		5'809.65		7'338.00		5'097.20
3103	Fachliteratur, Zeitschriften	2'096.00		2'370.00		2'510.65	

## 12.3 Erfolgsrechnung nach Sachgruppen

Konto	Erfolgsrechnung Sachgruppengliederung ER	Rechnung 2023		Budget 2023		Rechnung 2022	
		Aufwand	Ertrag	Aufwand	Ertrag	Aufwand	Ertrag
3104	Netto Aufwand Lehrmittel	26'571.56	2'096.00	36'894.00	2'370.00	31'886.39	2'510.65
3105	Netto Aufwand Lebensmittel	5'134.60	26'571.56	7'800.00	36'894.00		31'886.39
3106	Netto Aufwand Medizinisches Material	53.35	5'134.60	300.00	7'800.00	75.00	
3109	Netto Aufwand Übriger Material- und Warenaufwand		53.35		300.00	685.25	75.00
	Netto Aufwand						685.25
<b>311</b>	<b>Nicht aktivierbare Anlagen</b>	<b>37'216.43</b>		<b>92'065.00</b>		<b>46'511.15</b>	
	Netto Aufwand		37'216.43		92'065.00		46'511.15
3110	Büromöbel und Geräte	1'150.95		4'600.00		1'173.95	
	Netto Aufwand		1'150.95		4'600.00		1'173.95
3111	Maschinen, Geräte und Fahrzeuge	14'872.15		42'500.00		20'027.10	
	Netto Aufwand		14'872.15		42'500.00		20'027.10
3112	Kleider, Wäsche, Vorhänge	1'819.55		1'900.00		2'055.00	
	Netto Aufwand		1'819.55		1'900.00		2'055.00
3113	Hardware	3'456.75		1'210.00		2'355.40	
	Netto Aufwand		3'456.75		1'210.00		2'355.40
3116	Medizinische Geräte					2'492.45	
	Netto Aufwand						2'492.45
3118	Immaterielle Anlagen	2'278.35		23'000.00		7'404.40	
	Netto Aufwand		2'278.35		23'000.00		7'404.40
3119	Übrige nicht aktivierbare Anlagen	13'638.68		18'855.00		11'002.85	
	Netto Aufwand		13'638.68		18'855.00		11'002.85
<b>312</b>	<b>Ver- und Entsorgung Liegenschaften Verwaltungsvermögen</b>	<b>61'360.76</b>		<b>89'820.00</b>		<b>92'979.69</b>	
	Netto Aufwand		61'360.76		89'820.00		92'979.69
3120	Ver- und Entsorgung Liegenschaften	61'360.76		89'820.00		92'979.69	
	Verwaltungsvermögen						
	Netto Aufwand		61'360.76		89'820.00		92'979.69
<b>313</b>	<b>Dienstleistungen und Honorare</b>	<b>353'008.69</b>		<b>412'605.00</b>		<b>342'907.53</b>	
	Netto Aufwand		353'008.69		412'605.00		342'907.53
3130	Dienstleistungen Dritter	173'161.99		206'310.00		153'236.75	
	Netto Aufwand		173'161.99		206'310.00		153'236.75
3132	Honorare externe Berater, Gutachter, Fachexperten etc.	120'714.15		135'900.00		120'543.75	
	Netto Aufwand		120'714.15		135'900.00		120'543.75
3133	Informatik-Nutzungsaufwand	25'590.30		33'050.00		34'194.15	
	Netto Aufwand		25'590.30		33'050.00		34'194.15
3134	Sachversicherungsprämien	23'306.85		25'780.00		23'496.95	
	Netto Aufwand		23'306.85		25'780.00		23'496.95
3136	Honorare privatärztlicher Tätigkeit	5'790.00		5'500.00		4'705.00	
	Netto Aufwand		5'790.00		5'500.00		4'705.00
3137	Steuern und Abgaben	4'445.40		5'065.00		4'499.38	
	Netto Aufwand		4'445.40		5'065.00		4'499.38
3138	Kurse, Prüfungen und Beratungen			1'000.00		2'231.55	
	Netto Aufwand				1'000.00		2'231.55
<b>314</b>	<b>Baulicher Unterhalt und betrieblicher Unterhalt</b>	<b>380'855.12</b>		<b>256'700.00</b>		<b>127'403.65</b>	
	Netto Aufwand		380'855.12		256'700.00		127'403.65
3140	Unterhalt an Grundstücken	25'773.20		36'650.00		15'531.25	
	Netto Aufwand		25'773.20		36'650.00		15'531.25
3141	Unterhalt Strassen / Verkehrswege	256'300.32		133'450.00		33'299.60	
	Netto Aufwand		256'300.32		133'450.00		33'299.60
3142	Unterhalt Wasserbau			500.00			
	Netto Aufwand				500.00		
3143	Unterhalt übrige Tiefbauten	44'576.45		38'500.00		48'774.30	
	Netto Aufwand		44'576.45		38'500.00		48'774.30
3144	Unterhalt Hochbauten, Gebäude	54'205.15		47'600.00		29'798.50	
	Netto Aufwand		54'205.15		47'600.00		29'798.50

## 12.3 Erfolgsrechnung nach Sachgruppen

Konto	Erfolgsrechnung Sachgruppengliederung ER	Rechnung 2023		Budget 2023		Rechnung 2022	
		Aufwand	Ertrag	Aufwand	Ertrag	Aufwand	Ertrag
<b>315</b>	<b>Unterhalt Mobilien und immaterielle Anlagen</b>	<b>95'252.55</b>		<b>80'145.50</b>		<b>66'368.39</b>	
	Netto Aufwand		95'252.55		80'145.50		66'368.39
3150	Unterhalt Büromöbel und -geräte			350.00		330.00	
	Netto Aufwand				350.00		330.00
3151	Unterhalt Apparate, Maschinen, Geräte, Fahrzeuge, Werkzeuge	55'901.35		42'600.00		44'247.55	
	Netto Aufwand		55'901.35		42'600.00		44'247.55
3153	Informatik-Unterhalt (Hardware)			2'000.00		1'420.50	
	Netto Aufwand				2'000.00		1'420.50
3158	Unterhalt immaterielle Anlagen	18'477.70		29'595.50		15'799.84	
	Netto Aufwand		18'477.70		29'595.50		15'799.84
3159	Unterhalt übrige mobile Anlagen	20'873.50		5'600.00		4'570.50	
	Netto Aufwand		20'873.50		5'600.00		4'570.50
<b>316</b>	<b>Mieten, Leasing, Pachten, Benützungsgebühren</b>	<b>34'466.10</b>		<b>34'905.00</b>		<b>30'617.26</b>	
	Netto Aufwand		34'466.10		34'905.00		30'617.26
3160	Miete und Pacht Liegenschaften	1'102.20		1'065.00		1'065.20	
	Netto Aufwand		1'102.20		1'065.00		1'065.20
3161	Mieten, Benützungskosten Anlagen	22'830.55		23'520.00		20'858.66	
	Netto Aufwand		22'830.55		23'520.00		20'858.66
3162	Raten für operatives Leasing	10'533.35		10'320.00		8'693.40	
	Netto Aufwand		10'533.35		10'320.00		8'693.40
<b>317</b>	<b>Spesenentschädigungen</b>	<b>36'497.90</b>		<b>43'540.00</b>		<b>37'827.75</b>	
	Netto Aufwand		36'497.90		43'540.00		37'827.75
3170	Reisekosten und Spesen	26'544.60		27'520.00		27'550.50	
	Netto Aufwand		26'544.60		27'520.00		27'550.50
3171	Exkursionen, Schulreisen und Lager	9'953.30		16'020.00		10'277.25	
	Netto Aufwand		9'953.30		16'020.00		10'277.25
<b>318</b>	<b>Wertberichtigungen auf Forderungen</b>	<b>6'119.05</b>		<b>25'200.00</b>		<b>62'886.40</b>	
	Netto Aufwand		6'119.05		25'200.00		62'886.40
3180	Wertberichtigungen auf Forderungen	-25'503.10		4'800.00		36'981.15	
	Netto Aufwand				4'800.00		36'981.15
	Netto Ertrag	25'503.10					
3181	Tatsächliche Forderungsverluste	31'622.15		20'400.00		25'905.25	
	Netto Aufwand		31'622.15		20'400.00		25'905.25
<b>319</b>	<b>Verschiedener Betriebsaufwand</b>	<b>15'491.75</b>		<b>24'175.00</b>		<b>28'572.05</b>	
	Netto Aufwand		15'491.75		24'175.00		28'572.05
3199	Übriger Betriebsaufwand	15'491.75		24'175.00		28'572.05	
	Netto Aufwand		15'491.75		24'175.00		28'572.05
<b>33</b>	<b>Abschreibungen Verwaltungsvermögen</b>	<b>213'666.90</b>		<b>296'159.75</b>		<b>258'470.30</b>	
	Netto Aufwand		213'666.90		296'159.75		258'470.30
<b>330</b>	<b>Sachanlagen VV</b>	<b>191'133.90</b>		<b>241'549.75</b>		<b>231'826.30</b>	
	Netto Aufwand		191'133.90		241'549.75		231'826.30
3300	Planmässige Abschreibungen Sachanlagen	191'133.90		241'549.75		231'826.30	
	Netto Aufwand		191'133.90		241'549.75		231'826.30
<b>332</b>	<b>Abschreibungen Immaterielle Anlagen</b>	<b>22'533.00</b>		<b>54'610.00</b>		<b>26'644.00</b>	
	Netto Aufwand		22'533.00		54'610.00		26'644.00
3320	Planmässige Abschreibungen immaterielle Anlagen	22'533.00		54'610.00		26'644.00	
	Netto Aufwand		22'533.00		54'610.00		26'644.00
<b>34</b>	<b>Finanzaufwand</b>	<b>22'481.05</b>		<b>20'520.00</b>		<b>16'712.91</b>	

## 12.3 Erfolgsrechnung nach Sachgruppen

Konto	Erfolgsrechnung Sachgruppengliederung ER	Rechnung 2023		Budget 2023		Rechnung 2022	
		Aufwand	Ertrag	Aufwand	Ertrag	Aufwand	Ertrag
	Netto Aufwand		22'481.05		20'520.00		16'712.91
<b>340</b>	<b>Zinsaufwand</b>	<b>17'545.30</b>		<b>14'920.00</b>		<b>13'139.11</b>	
	Netto Aufwand		17'545.30		14'920.00		13'139.11
3401	Verzinsung kurzfristige Finanzverbindlichkeiten	4'375.00		2'500.00		1'469.96	
	Netto Aufwand		4'375.00		2'500.00		1'469.96
3406	Verzinsung langfristige Finanzverbindlichkeiten	6'481.95		10'000.00		6'500.00	
	Netto Aufwand		6'481.95		10'000.00		6'500.00
3409	Übrige Passivzinsen	6'688.35		2'420.00		5'169.15	
	Netto Aufwand		6'688.35		2'420.00		5'169.15
<b>343</b>	<b>Liegenschaftenaufwand</b>	<b>2'574.90</b>		<b>3'600.00</b>		<b>2'255.85</b>	
	Netto Aufwand		2'574.90		3'600.00		2'255.85
3431	Nicht baulicher Unterhalt Liegenschaften FV			1'100.00			
	Netto Aufwand				1'100.00		
3439	Übriger Liegenschaftsaufwand FV	2'574.90		2'500.00		2'255.85	
	Netto Aufwand		2'574.90		2'500.00		2'255.85
<b>349</b>	<b>Verschiedener Finanzaufwand</b>	<b>2'360.85</b>		<b>2'000.00</b>		<b>1'317.95</b>	
	Netto Aufwand		2'360.85		2'000.00		1'317.95
3499	Übriger Finanzaufwand	2'360.85		2'000.00		1'317.95	
	Netto Aufwand		2'360.85		2'000.00		1'317.95
<b>35</b>	<b>Einlagen in Fonds und Spezialfinanzierungen</b>	<b>170'804.78</b>		<b>128'300.00</b>		<b>292'641.00</b>	
	Netto Aufwand		170'804.78		128'300.00		292'641.00
<b>351</b>	<b>Einlagen in Fonds und Spezialfinanzierungen im Eigenkapital</b>	<b>170'804.78</b>		<b>128'300.00</b>		<b>292'641.00</b>	
	Netto Aufwand		170'804.78		128'300.00		292'641.00
3510	Einlagen in Spezialfinanzierungen EK	170'804.78		128'300.00		292'641.00	
	Netto Aufwand		170'804.78		128'300.00		292'641.00
<b>36</b>	<b>Transferaufwand</b>	<b>2'373'425.03</b>		<b>2'524'703.00</b>		<b>2'424'241.15</b>	
	Netto Aufwand		2'373'425.03		2'524'703.00		2'424'241.15
<b>361</b>	<b>Entschädigungen an Gemeinwesen</b>	<b>1'095'084.20</b>		<b>1'118'360.00</b>		<b>1'152'349.60</b>	
	Netto Aufwand		1'095'084.20		1'118'360.00		1'152'349.60
3611	Entschädigungen an Kantone und Konkordate	990'695.35		998'760.00		946'943.75	
	Netto Aufwand		990'695.35		998'760.00		946'943.75
3612	Entschädigungen an Gemeinden und Gemeindeverbände	93'332.80		107'100.00		200'652.40	
	Netto Aufwand		93'332.80		107'100.00		200'652.40
3614	Entschädigungen an öffentliche Unternehmungen	11'056.05		12'500.00		4'753.45	
	Netto Aufwand		11'056.05		12'500.00		4'753.45
<b>362</b>	<b>Finanz- und Lastenausgleich</b>	<b>218'764.00</b>		<b>220'300.00</b>		<b>215'793.00</b>	
	Netto Aufwand		218'764.00		220'300.00		215'793.00
3621	Finanz- und Lastenausgleich an Kanton	218'764.00		220'300.00		215'793.00	
	Netto Aufwand		218'764.00		220'300.00		215'793.00
<b>363</b>	<b>Beiträge an Gemeinwesen und Dritte</b>	<b>1'047'346.83</b>		<b>1'173'813.00</b>		<b>1'043'868.55</b>	
	Netto Aufwand		1'047'346.83		1'173'813.00		1'043'868.55
3631	Beiträge an Kantone und Konkordate	360'900.00		374'700.00		364'576.00	
	Netto Aufwand		360'900.00		374'700.00		364'576.00



## 12.3 Erfolgsrechnung nach Sachgruppen

Konto	Erfolgsrechnung Sachgruppengliederung ER	Rechnung 2023		Budget 2023		Rechnung 2022	
		Aufwand	Ertrag	Aufwand	Ertrag	Aufwand	Ertrag
3632	Beiträge an Gemeinden und Gemeindeverbände	568'703.13		656'138.00		574'600.40	
	Netto Aufwand		568'703.13		656'138.00		574'600.40
3634	Beiträge an öffentliche Unternehmungen	18'131.00		19'940.00		17'913.20	
	Netto Aufwand		18'131.00		19'940.00		17'913.20
3635	Beiträge an private Unternehmungen	6'600.40		2'950.00		2'632.80	
	Netto Aufwand		6'600.40		2'950.00		2'632.80
3636	Beiträge an private Organisationen ohne Erwerbszweck	64'804.70		66'585.00		49'615.65	
	Netto Aufwand		64'804.70		66'585.00		49'615.65
3637	Beiträge an private Haushalte	28'207.60		53'500.00		34'530.50	
	Netto Aufwand		28'207.60		53'500.00		34'530.50
<b>366</b>	<b>Abschreibungen Investitionsbeiträge</b>	<b>12'230.00</b>		<b>12'230.00</b>		<b>12'230.00</b>	
	Netto Aufwand		12'230.00		12'230.00		12'230.00
3660	Planmässige Abschreibung Investitionsbeiträge	12'230.00		12'230.00		12'230.00	
	Netto Aufwand		12'230.00		12'230.00		12'230.00
<b>38</b>	<b>Ausserordentlicher Aufwand</b>	<b>3'128'755.26</b>				<b>111'241.25</b>	
	Netto Aufwand		3'128'755.26				111'241.25
<b>389</b>	<b>Einlagen in das Eigenkapital</b>	<b>3'128'755.26</b>				<b>111'241.25</b>	
	Netto Aufwand		3'128'755.26				111'241.25
3893	Einlagen in Vorfinanzierungen des EK	2'482'812.36					
	Netto Aufwand		2'482'812.36				
3894	Einlagen in finanzpolitische Reserven					111'241.25	
	Netto Aufwand						111'241.25
3898	Einlagen übriges Eigenkapital (Abwasserentsorgung)	645'942.90					
	Netto Aufwand		645'942.90				
<b>39</b>	<b>Interne Verrechnungen</b>	<b>73'872.40</b>		<b>67'500.00</b>		<b>95'716.15</b>	
	Netto Aufwand		73'872.40		67'500.00		95'716.15
<b>391</b>	<b>Dienstleistungen</b>	<b>72'372.40</b>		<b>66'000.00</b>		<b>94'216.15</b>	
	Netto Aufwand		72'372.40		66'000.00		94'216.15
3910	Interne Verrechnung von Dienstleistungen	72'372.40		66'000.00		94'216.15	
	Netto Aufwand		72'372.40		66'000.00		94'216.15
<b>393</b>	<b>Betriebs- und Verwaltungskosten</b>	<b>1'500.00</b>		<b>1'500.00</b>		<b>1'500.00</b>	
	Netto Aufwand		1'500.00		1'500.00		1'500.00
3930	Interne Verrechnung von Betriebs- und Verwaltungskosten	1'500.00		1'500.00		1'500.00	
	Netto Aufwand		1'500.00		1'500.00		1'500.00
<b>4</b>	<b>Ertrag</b>		<b>7'549'400.62</b>		<b>5'176'360.30</b>		<b>5'415'619.26</b>
	Netto Ertrag	7'549'400.62		5'176'360.30		5'415'619.26	
<b>40</b>	<b>Fiskalertrag</b>		<b>3'981'087.35</b>		<b>3'613'600.00</b>		<b>3'805'876.20</b>
	Netto Ertrag	3'981'087.35		3'613'600.00		3'805'876.20	
<b>400</b>	<b>Direkte Steuern natürliche Personen</b>		<b>3'023'846.00</b>		<b>2'944'500.00</b>		<b>2'844'604.70</b>
	Netto Ertrag	3'023'846.00		2'944'500.00		2'844'604.70	
4000	Einkommenssteuern natürliche Personen		2'653'113.75		2'614'000.00		2'509'974.35

## 12.3 Erfolgsrechnung nach Sachgruppen

Konto	Erfolgsrechnung Sachgruppengliederung ER	Rechnung 2023		Budget 2023		Rechnung 2022	
		Aufwand	Ertrag	Aufwand	Ertrag	Aufwand	Ertrag
4001	Netto Ertrag Vermögenssteuern natürliche Personen	2'653'113.75	259'247.80	2'614'000.00	288'500.00	2'509'974.35	274'017.95
4002	Netto Ertrag Quellensteuern natürliche Personen	259'247.80	111'484.45	288'500.00	42'000.00	274'017.95	60'612.40
	Netto Ertrag	111'484.45		42'000.00		60'612.40	
<b>401</b>	<b>Direkte Steuern juristische Personen</b>		<b>97'952.70</b>		<b>87'800.00</b>		<b>65'248.85</b>
4010	Netto Ertrag Gewinnsteuern juristische Personen	97'952.70	96'945.80	87'800.00	84'000.00	65'248.85	65'141.00
4011	Netto Ertrag Kapitalsteuern juristische Personen	96'945.80	1'006.90	84'000.00	3'800.00	65'141.00	107.85
	Netto Ertrag	1'006.90		3'800.00		107.85	
<b>402</b>	<b>Übrige Direkte Steuern</b>		<b>851'488.65</b>		<b>573'000.00</b>		<b>887'922.65</b>
4021	Netto Ertrag Grundsteuern	851'488.65	423'753.05	573'000.00	440'000.00	887'922.65	424'679.15
4022	Netto Ertrag Vermögensgewinnsteuern	423'753.05	387'774.15	440'000.00	130'000.00	424'679.15	404'159.80
4024	Netto Ertrag Erbschafts- und Schenkungssteuern	387'774.15	39'331.50	130'000.00	2'000.00	404'159.80	44'672.55
4029	Netto Ertrag Eingang abgeschriebene Steuern	39'331.50	629.95	2'000.00	1'000.00	44'672.55	14'411.15
	Netto Ertrag	629.95		1'000.00		14'411.15	
<b>403</b>	<b>Besitz- und Aufwandsteuern</b>		<b>7'800.00</b>		<b>8'300.00</b>		<b>8'100.00</b>
4033	Netto Ertrag Hundesteuer	7'800.00	7'800.00	8'300.00	8'300.00	8'100.00	8'100.00
	Netto Ertrag	7'800.00		8'300.00		8'100.00	
<b>41</b>	<b>Regalien und Konzessionen</b>		<b>59'905.30</b>		<b>60'000.00</b>		<b>59'897.15</b>
	Netto Ertrag	59'905.30		60'000.00		59'897.15	
<b>412</b>	<b>Konzessionen</b>		<b>59'905.30</b>		<b>60'000.00</b>		<b>59'897.15</b>
4120	Netto Ertrag Konzessionen	59'905.30	59'905.30	60'000.00	60'000.00	59'897.15	59'897.15
	Netto Ertrag	59'905.30		60'000.00		59'897.15	
<b>42</b>	<b>Entgelte</b>		<b>439'648.83</b>		<b>435'390.00</b>		<b>810'201.09</b>
	Netto Ertrag	439'648.83		435'390.00		810'201.09	
<b>421</b>	<b>Gebühren für Amtshandlungen</b>		<b>56'117.45</b>		<b>50'000.00</b>		<b>63'628.35</b>
4210	Netto Ertrag Gebühren für Amtshandlungen	56'117.45	56'117.45	50'000.00	50'000.00	63'628.35	63'628.35
	Netto Ertrag	56'117.45		50'000.00		63'628.35	
<b>424</b>	<b>Benützungsgebühren und Dienstleistungen</b>		<b>138'180.95</b>		<b>158'640.00</b>		<b>497'449.59</b>
4240	Netto Ertrag Benützungsgebühren und Dienstleistungen	138'180.95	138'180.95	158'640.00	158'640.00	497'449.59	497'449.59
	Netto Ertrag	138'180.95		158'640.00		497'449.59	
<b>425</b>	<b>Erlös aus Verkäufen</b>		<b>146'896.40</b>		<b>151'500.00</b>		<b>143'257.20</b>
4250	Netto Ertrag Verkäufe	146'896.40	146'896.40	151'500.00	151'500.00	143'257.20	143'257.20
	Netto Ertrag	146'896.40		151'500.00		143'257.20	
<b>426</b>	<b>Rückerstattungen</b>		<b>98'354.03</b>		<b>75'150.00</b>		<b>105'782.00</b>
4260	Netto Ertrag Rückerstattungen und Kostenbeteiligungen Dritter	98'354.03	98'354.03	75'150.00	75'150.00	105'782.00	105'782.00
	Netto Ertrag	98'354.03		75'150.00		105'782.00	

## 12.3 Erfolgsrechnung nach Sachgruppen

Konto	Erfolgsrechnung Sachgruppengliederung ER	Rechnung 2023		Budget 2023		Rechnung 2022	
		Aufwand	Ertrag	Aufwand	Ertrag	Aufwand	Ertrag
<b>427</b>	<b>Bussen</b>		<b>100.00</b>		<b>100.00</b>		<b>83.95</b>
	Netto Ertrag	100.00		100.00		83.95	
4270	Bussen		100.00		100.00		83.95
	Netto Ertrag	100.00		100.00		83.95	
<b>43</b>	<b>Verschiedene Erträge</b>		<b>2'584.80</b>				<b>1'163.15</b>
	Netto Ertrag	2'584.80				1'163.15	
<b>431</b>	<b>Aktivierung Eigenleistungen</b>		<b>2'584.80</b>				<b>1'163.15</b>
	Netto Ertrag	2'584.80				1'163.15	
4311	Aktivierbare Eigenleistungen auf immateriellen Anlagen		2'584.80				1'163.15
	Netto Ertrag	2'584.80				1'163.15	
<b>44</b>	<b>Finanzertrag</b>		<b>794'206.83</b>		<b>98'730.00</b>		<b>117'278.82</b>
	Netto Ertrag	794'206.83		98'730.00		117'278.82	
<b>440</b>	<b>Zinsertrag</b>		<b>22'413.38</b>		<b>14'800.00</b>		<b>16'238.27</b>
	Netto Ertrag	22'413.38		14'800.00		16'238.27	
4400	Zinsen flüssige Mittel		4'238.50		400.00		104.65
	Netto Ertrag	4'238.50		400.00		104.65	
4401	Zinsen Forderungen und Kontokorrente		11'838.18		12'000.00		9'702.50
	Netto Ertrag	11'838.18		12'000.00		9'702.50	
4402	Zinsen kurzfristige Finanzanlagen						1'267.72
	Netto Ertrag					1'267.72	
4409	Übrige Zinsen von Finanzvermögen		6'336.70		2'400.00		5'163.40
	Netto Ertrag	6'336.70		2'400.00		5'163.40	
<b>442</b>	<b>Beteiligungsertrag FV</b>		<b>184.00</b>		<b>200.00</b>		<b>173.50</b>
	Netto Ertrag	184.00		200.00		173.50	
4420	Dividenden		184.00		200.00		173.50
	Netto Ertrag	184.00		200.00		173.50	
<b>443</b>	<b>Liegenschaftenertrag FV</b>		<b>3'568.10</b>		<b>3'540.00</b>		<b>3'028.20</b>
	Netto Ertrag	3'568.10		3'540.00		3'028.20	
4430	Pacht- und Mietzinse Liegenschaften FV		3'568.10		3'540.00		3'028.20
	Netto Ertrag	3'568.10		3'540.00		3'028.20	
<b>444</b>	<b>Wertberichtigungen Anlagen FV</b>		<b>35'251.00</b>				<b>16'230.00</b>
	Netto Ertrag	35'251.00				16'230.00	
4443	Marktwertanpassungen Liegenschaften		35'251.00				16'230.00
	Netto Ertrag	35'251.00				16'230.00	
<b>445</b>	<b>Finanzertrag aus Darlehen und Beteiligungen des VV</b>		<b>6'480.00</b>		<b>4'000.00</b>		<b>4'160.00</b>
	Netto Ertrag	6'480.00		4'000.00		4'160.00	
4451	Erträge aus Beteiligungen VV		6'480.00		4'000.00		4'160.00
	Netto Ertrag	6'480.00		4'000.00		4'160.00	
<b>447</b>	<b>Liegenschaftenertrag VV</b>		<b>80'367.45</b>		<b>76'190.00</b>		<b>77'448.85</b>
	Netto Ertrag	80'367.45		76'190.00		77'448.85	
4470	Pacht- und Mietzinse Liegenschaften VV		75'858.15		72'030.00		72'690.25
	Netto Ertrag	75'858.15		72'030.00		72'690.25	
4472	Vergütung für Benützungen Liegenschaften VV		2'400.00		2'000.00		2'600.00
	Netto Ertrag	2'400.00		2'000.00		2'600.00	
4479	Übrige Erträge Liegenschaften VV		2'109.30		2'160.00		2'158.60
	Netto Ertrag	2'109.30		2'160.00		2'158.60	

## 12.3 Erfolgsrechnung nach Sachgruppen

Konto	Erfolgsrechnung Sachgruppengliederung ER	Rechnung 2023		Budget 2023		Rechnung 2022	
		Aufwand	Ertrag	Aufwand	Ertrag	Aufwand	Ertrag
<b>449</b>	<b>Übriger Finanzertrag</b>		<b>645'942.90</b>				
	Netto Ertrag	645'942.90					
4490	Aufwertungen VV		645'942.90				
	Netto Ertrag	645'942.90					
<b>45</b>	<b>Entnahmen aus Fonds und Spezialfinanzierungen</b>		<b>1'669'945.20</b>		<b>60'540.00</b>		<b>68'247.35</b>
	Netto Ertrag	1'669'945.20		60'540.00		68'247.35	
<b>451</b>	<b>Entnahmen aus Fonds und Spezialfinanzierungen im Eigenkapital</b>		<b>1'669'945.20</b>		<b>60'540.00</b>		<b>68'247.35</b>
	Netto Ertrag	1'669'945.20		60'540.00		68'247.35	
4510	Entnahmen aus Spezialfinanzierungen des EK		1'669'945.20		60'540.00		68'247.35
	Netto Ertrag	1'669'945.20		60'540.00		68'247.35	
<b>46</b>	<b>Transferertrag</b>		<b>525'120.76</b>		<b>470'215.00</b>		<b>454'210.20</b>
	Netto Ertrag	525'120.76		470'215.00		454'210.20	
<b>460</b>	<b>Ertragsanteile</b>		<b>4'992.85</b>		<b>3'500.00</b>		<b>7'631.80</b>
	Netto Ertrag	4'992.85		3'500.00		7'631.80	
4600	Anteil an Bundeserträgen		4'992.85		3'500.00		7'631.80
	Netto Ertrag	4'992.85		3'500.00		7'631.80	
<b>461</b>	<b>Entschädigungen von Gemeinwesen</b>		<b>242'222.91</b>		<b>249'985.00</b>		<b>251'956.45</b>
	Netto Ertrag	242'222.91		249'985.00		251'956.45	
4611	Entschädigungen von Kantonen und Konkordaten		154'177.91		153'450.00		164'553.85
	Netto Ertrag	154'177.91		153'450.00		164'553.85	
4612	Entschädigungen von Gemeinden und Gemeindeverbänden		88'045.00		96'535.00		87'402.60
	Netto Ertrag	88'045.00		96'535.00		87'402.60	
<b>462</b>	<b>Finanz- und Lastenausgleich</b>		<b>200'974.00</b>		<b>187'220.00</b>		<b>184'118.00</b>
	Netto Ertrag	200'974.00		187'220.00		184'118.00	
4621	Finanz- und Lastenausgleich von Kantonen und Konkordaten		33'186.00		34'400.00		34'113.00
	Netto Ertrag	33'186.00		34'400.00		34'113.00	
4622	Finanz- und Lastenausgleich von Gemeinden und Gemeindeverbänden		167'788.00		152'820.00		150'005.00
	Netto Ertrag	167'788.00		152'820.00		150'005.00	
<b>463</b>	<b>Beiträge von Gemeinwesen und Dritten</b>		<b>76'372.00</b>		<b>29'310.00</b>		<b>9'849.00</b>
	Netto Ertrag	76'372.00		29'310.00		9'849.00	
4631	Beiträge von Kantonen und Konkordaten		74'872.00		27'810.00		8'349.00
	Netto Ertrag	74'872.00		27'810.00		8'349.00	
4632	Beiträge von Gemeinden und Gemeindeverbänden		1'500.00		1'500.00		1'500.00
	Netto Ertrag	1'500.00		1'500.00		1'500.00	
<b>469</b>	<b>Verschiedener Transferertrag</b>		<b>559.00</b>		<b>200.00</b>		<b>654.95</b>
	Netto Ertrag	559.00		200.00		654.95	
4699	Rückverteilungen		559.00		200.00		654.95
	Netto Ertrag	559.00		200.00		654.95	
<b>48</b>	<b>Ausserordentlicher Ertrag</b>		<b>3'029.15</b>		<b>370'385.30</b>		<b>3'029.15</b>
	Netto Ertrag	3'029.15		370'385.30		3'029.15	
<b>489</b>	<b>Entnahmen aus dem Eigenkapital</b>		<b>3'029.15</b>		<b>370'385.30</b>		<b>3'029.15</b>
	Netto Ertrag	3'029.15		370'385.30		3'029.15	

## 12.3 Erfolgsrechnung nach Sachgruppen

Konto	Erfolgsrechnung Sachgruppengliederung ER	Rechnung 2023		Budget 2023		Rechnung 2022	
		Aufwand	Ertrag	Aufwand	Ertrag	Aufwand	Ertrag
4893	Entnahmen aus Vorfinanzierungen des EK Netto Ertrag				157'000.00		
4894	Entnahme zusätzliche Abschreibungen nach Art. 84 und 85 GV Netto Ertrag			157'000.00	210'450.00		
4896	Entnahmen aus Neubewertungsreserven Netto Ertrag		3'029.15	210'450.00	2'935.30		3'029.15
		3'029.15		2'935.30		3'029.15	
<b>49</b>	<b>Interne Verrechnungen</b> Netto Ertrag		<b>73'872.40</b>		<b>67'500.00</b>		<b>95'716.15</b>
		73'872.40		67'500.00		95'716.15	
<b>491</b>	<b>Dienstleistungen</b> Netto Ertrag		<b>72'372.40</b>		<b>66'000.00</b>		<b>94'216.15</b>
		72'372.40		66'000.00		94'216.15	
4910	Interne Verrechnung von Dienstleistungen Netto Ertrag		72'372.40		66'000.00		94'216.15
		72'372.40		66'000.00		94'216.15	
<b>493</b>	<b>Betriebs- und Verwaltungskosten</b> Netto Ertrag		<b>1'500.00</b>		<b>1'500.00</b>		<b>1'500.00</b>
		1'500.00		1'500.00		1'500.00	
4930	Interne Verrechnung von Betriebs- und Verwaltungskosten Netto Ertrag		1'500.00		1'500.00		1'500.00
		1'500.00		1'500.00		1'500.00	
<b>9</b>	<b>Abschlusskonten</b> Netto Aufwand Netto Ertrag	<b>316'398.20</b>	<b>885'739.28</b>		<b>90'378.65</b>	<b>385'061.84</b>	<b>54'487.47</b>
		569'341.08		90'378.65			330'574.37
<b>90</b>	<b>Abschluss Erfolgsrechnung</b> Netto Aufwand Netto Ertrag	<b>316'398.20</b>	<b>885'739.28</b>		<b>90'378.65</b>	<b>385'061.84</b>	<b>54'487.47</b>
		569'341.08		90'378.65			330'574.37
<b>900</b>	<b>Abschluss Erfolgsrechnung</b> Netto Aufwand Netto Ertrag	<b>316'398.20</b>			<b>27'938.65</b>	<b>293'919.64</b>	
			316'398.20				293'919.64
9000	Ertragsüberschuss Netto Aufwand	316'398.20		27'938.65		293'919.64	
			316'398.20				293'919.64
9001	Aufwandüberschuss Netto Ertrag			27'938.65	27'938.65		
<b>901</b>	<b>Abschluss Fonds im EK, Ertragsüberschuss</b> Netto Aufwand Netto Ertrag		<b>885'739.28</b>		<b>62'440.00</b>	<b>91'142.20</b>	<b>54'487.47</b>
							36'654.73
		885'739.28		62'440.00		91'142.20	
9010	Abschluss Spezialfinanzierungen und Fonds im EK, Ertragsüberschuss Netto Aufwand						91'142.20
			885'739.28		62'440.00		54'487.47
9011	Abschluss Spezialfinanzierungen und Fonds im EK, Aufwandüberschuss Netto Ertrag						
		885'739.28		62'440.00		54'487.47	

## 12.4 Investitionsrechnung nach Funktionen

Konto	Investitionsrechnung Funktionale Gliederung IR	Rechnung 2023		Budget 2023		Rechnung 2022	
		Aufwand	Ertrag	Aufwand	Ertrag	Aufwand	Ertrag
	<b>Total</b>	<b>5'425'908.20</b>	<b>5'425'908.20</b>	<b>2'249'000.00</b>	<b>2'249'000.00</b>	<b>921'876.50</b>	<b>921'876.50</b>
<b>0</b>	<b>Allgemeine Verwaltung</b>			<b>120'000.00</b>			
	Netto Aufwand				120'000.00		
<b>02</b>	<b>Allgemeine Dienste</b>			<b>120'000.00</b>			
	Netto Aufwand				120'000.00		
<b>029</b>	<b>Verwaltungsliegenschaften</b>			<b>120'000.00</b>			
	Netto Aufwand				120'000.00		
<b>0290</b>	<b>Verwaltungsliegenschaften</b>			<b>120'000.00</b>			
	Netto Aufwand				120'000.00		
0290.5040.01	Gemeindehaus,			25'000.00			
	Fassadensanierung West Storen						
0290.5060.01	Gemeindehaus, Ersatz Heizung			65'000.00			
0290.5290.01	Erstellung Liegenschaftsportfolio			30'000.00			
<b>1</b>	<b>Öffentliche Ordnung und Sicherheit, Verteidigung</b>	<b>4'939.60</b>	<b>1.00</b>	<b>5'000.00</b>		<b>2'635.40</b>	
	Netto Aufwand		4'938.60		5'000.00		2'635.40
<b>14</b>	<b>Allgemeines Rechtswesen</b>	<b>4'939.60</b>		<b>5'000.00</b>		<b>2'635.40</b>	
	Netto Aufwand		4'939.60		5'000.00		2'635.40
<b>140</b>	<b>Allgemeines Rechtswesen</b>	<b>4'939.60</b>		<b>5'000.00</b>		<b>2'635.40</b>	
	Netto Aufwand		4'939.60		5'000.00		2'635.40
<b>1400</b>	<b>Allgemeines Rechtswesen</b>	<b>4'939.60</b>		<b>5'000.00</b>		<b>2'635.40</b>	
	Netto Aufwand		4'939.60		5'000.00		2'635.40
1400.5290.01	Überarbeitung Baureglement (BMBV/Raumbedarf, Fliessgewässer)	4'939.60		5'000.00		2'635.40	
<b>16</b>	<b>Verteidigung</b>		<b>1.00</b>				
	Netto Ertrag	1.00					
<b>161</b>	<b>Militärische Verteidigung</b>		<b>1.00</b>				
	Netto Ertrag	1.00					
<b>1610</b>	<b>Militärische Verteidigung</b>		<b>1.00</b>				
	Netto Ertrag	1.00					
1610.6040.01	Übertragung von Hochbauten ins Finanzvermögen		1.00				
<b>2</b>	<b>Bildung</b>	<b>25'537.10</b>		<b>532'000.00</b>		<b>34'814.15</b>	
	Netto Aufwand		25'537.10		532'000.00		34'814.15
<b>21</b>	<b>Obligatorische Schule</b>	<b>25'537.10</b>		<b>532'000.00</b>		<b>34'814.15</b>	
	Netto Aufwand		25'537.10		532'000.00		34'814.15
<b>212</b>	<b>Primarstufe</b>	<b>12'275.20</b>		<b>20'000.00</b>		<b>29'380.25</b>	
	Netto Aufwand		12'275.20		20'000.00		29'380.25
<b>2120</b>	<b>Primarstufe</b>	<b>12'275.20</b>		<b>20'000.00</b>		<b>29'380.25</b>	
	Netto Aufwand		12'275.20		20'000.00		29'380.25

## 12.4 Investitionsrechnung nach Funktionen

Konto	Investitionsrechnung Funktionale Gliederung IR	Rechnung 2023		Budget 2023		Rechnung 2022	
		Aufwand	Ertrag	Aufwand	Ertrag	Aufwand	Ertrag
2120.5060.03	Schulbetrieb, Anschaffung Hard-/Software für Lehrpersonen	12'275.20		20'000.00			
2120.5200.02	Schulbetrieb, Ersatzbeschaffung Notebooks KG-6. Klasse					29'380.25	
<b>217</b>	<b>Schulliegenschaften</b>	<b>13'261.90</b>		<b>512'000.00</b>		<b>5'433.90</b>	
	Netto Aufwand		13'261.90		512'000.00		5'433.90
<b>2170</b>	<b>Schulliegenschaften</b>	<b>13'261.90</b>		<b>512'000.00</b>		<b>5'433.90</b>	
	Netto Aufwand		13'261.90		512'000.00		5'433.90
2170.5040.01	Schulhaus, Anschaffung Storen					961.00	
2170.5040.04	Schulliegenschaften, Schulraumerweiterung, kurzfristige Massnahmen					4'279.05	
2170.5040.05	Schulliegenschaft, Sanierung Turnhallendach, Neubau Photovoltaikanlage	1'409.90		378'000.00			
2170.5040.06	Beleuchtungssanierung Turnhalle und Aussenbereich			61'000.00			
2170.5290.01	Schulareal - Bebauung ZöN E "Schulareal"	11'852.00		73'000.00		193.85	
<b>3</b>	<b>Kultur, Sport und Freizeit, Kirche</b>		<b>1.00</b>	<b>25'000.00</b>			
	Netto Aufwand				25'000.00		
	Netto Ertrag	1.00					
<b>34</b>	<b>Sport und Freizeit</b>		<b>1.00</b>	<b>25'000.00</b>			
	Netto Aufwand				25'000.00		
	Netto Ertrag	1.00					
<b>341</b>	<b>Sport</b>		<b>1.00</b>				
	Netto Ertrag	1.00					
<b>3410</b>	<b>Sport</b>		<b>1.00</b>				
	Netto Ertrag	1.00					
3410.6540.01	Übertragung von Beteiligungen an öffentlichen Unternehmen ins Finanzvermögen		1.00				
<b>342</b>	<b>Freizeit</b>			<b>25'000.00</b>			
	Netto Aufwand				25'000.00		
<b>3420</b>	<b>Freizeit</b>			<b>25'000.00</b>			
	Netto Aufwand				25'000.00		
3420.5090.01	Gestaltung "ARA-Areal", Neubau			15'000.00			
3420.5660.01	Vorstudie Sanierung Gebäude des Strandbads Leissigen			10'000.00			
<b>6</b>	<b>Verkehr und Nachrichtenübermittlung</b>	<b>2'161.75</b>	<b>1.00</b>	<b>65'000.00</b>		<b>267'851.10</b>	
	Netto Aufwand		2'160.75		65'000.00		267'851.10
<b>61</b>	<b>Strassenverkehr</b>	<b>2'161.75</b>	<b>1.00</b>	<b>65'000.00</b>		<b>267'851.10</b>	
	Netto Aufwand		2'160.75		65'000.00		267'851.10
<b>615</b>	<b>Gemeindestrassen</b>	<b>2'161.75</b>	<b>1.00</b>	<b>15'000.00</b>		<b>267'851.10</b>	
	Netto Aufwand		2'160.75		15'000.00		267'851.10
<b>6150</b>	<b>Gemeindestrassen</b>	<b>2'161.75</b>	<b>1.00</b>			<b>267'851.10</b>	
	Netto Aufwand		2'160.75				267'851.10

## 12.4 Investitionsrechnung nach Funktionen

Konto	Investitionsrechnung Funktionale Gliederung IR	Rechnung 2023		Budget 2023		Rechnung 2022	
		Aufwand	Ertrag	Aufwand	Ertrag	Aufwand	Ertrag
6150.5010.03	Strassenbeleuchtung, Sanierung Leuchtmittel, Rahmenkredit 2014-17					70'378.75	
6150.5010.09	Gemeindestrasse, Eybachweg, Instandstellung	504.75				59'476.95	
6150.5010.13	Strassensanierungskonzept, Strassensanierungen, Rahmenkredit 2019-2022					132'069.35	
6150.5010.22	Gemeindestrasse, Trübenbachweg Einfahrt					1'836.85	
6150.5290.03	Krattigstrasse, Randabschluss						
6150.5290.03	Gemeindestrasse, Läntiweg, Vorstudie/Konzept	1'657.00				4'089.20	
6150.6010.01	Übertragung von Strassen ins Finanzvermögen		1.00				
<b>6155</b>	<b>Parkplätze</b>			<b>15'000.00</b>			
	Netto Aufwand				15'000.00		
6155.5010.01	Parkplatz (Dorfplatz-Dach Einstellhalle), Sanierung			15'000.00			
<b>619</b>	<b>Strassen, übriges</b>			<b>50'000.00</b>			
	Netto Aufwand				50'000.00		
<b>6191</b>	<b>Werkhof</b>			<b>50'000.00</b>			
	Netto Aufwand				50'000.00		
6191.5060.05	Gemeindewerk, Ersatz ISUZU Pickup			50'000.00			
<b>7</b>	<b>Umweltschutz und Raumordnung</b>	<b>4'950'664.00</b>	<b>4'057'282.75</b>	<b>1'502'000.00</b>		<b>331'030.00</b>	<b>285'545.85</b>
	Netto Aufwand		893'381.25		1'502'000.00		45'484.15
<b>71</b>	<b>Wasserversorgung</b>	<b>1'197'656.20</b>	<b>249'299.10</b>	<b>1'483'000.00</b>		<b>105'426.15</b>	<b>19'553.85</b>
	Netto Aufwand		948'357.10		1'483'000.00		85'872.30
<b>710</b>	<b>Wasserversorgung</b>	<b>1'197'656.20</b>	<b>249'299.10</b>	<b>1'483'000.00</b>		<b>105'426.15</b>	<b>19'553.85</b>
	Netto Aufwand		948'357.10		1'483'000.00		85'872.30
<b>7101</b>	<b>Wasserversorgung [Gemeindebetrieb]</b>	<b>1'197'656.20</b>	<b>249'299.10</b>	<b>1'483'000.00</b>		<b>105'426.15</b>	<b>19'553.85</b>
	Netto Aufwand		948'357.10		1'483'000.00		85'872.30
7101.5031.08	Verbindungsleitung Meielisalp-Bühlweg	1'032'972.20		1'223'000.00		60'433.55	
7101.5031.09	Quellfassungsanlage Stoffelberg, UVC-Desinfektionsanlage, Ersatz			20'000.00			
7101.5031.10	GWP-Massnahme: Leitungssanierungen Wasserversorgung			50'000.00			
7101.5031.14	Quellfassungsanlage Chüengstuel, Sanierung	123'893.80		160'000.00			
7101.5031.15	Leitungssanierung Läntiweg vor der Unterführung					24'529.60	
7101.5200.01	Ersatz Leitsystem WV	11'386.05					
7101.5291.04	Netz in Reseau, Erfassung			10'000.00			
7101.5291.05	Verbindungsleitung Meielisalp, Planungskredit	29'404.15		10'000.00		20'463.00	
7101.5291.07	Löschschutz Leissigen-Tunnel (Machbarkeitsstudie)			10'000.00			
7101.6310.08	Investitionsbeiträge von Kantonen und Konkordaten - Verbindungsleitung Meielisalp-Bühlweg		249'299.10				19'553.85
<b>72</b>	<b>Abwasserentsorgung</b>	<b>3'737'510.75</b>	<b>3'807'983.65</b>			<b>225'603.85</b>	<b>265'992.00</b>
	Netto Ertrag	70'472.90				40'388.15	



## 12.4 Investitionsrechnung nach Funktionen

Konto	Investitionsrechnung Funktionale Gliederung IR	Rechnung 2023		Budget 2023		Rechnung 2022	
		Aufwand	Ertrag	Aufwand	Ertrag	Aufwand	Ertrag
<b>720</b>	<b>Abwasserentsorgung</b>	<b>3'737'510.75</b>	<b>3'807'983.65</b>			<b>225'603.85</b>	<b>265'992.00</b>
	Netto Ertrag	70'472.90				40'388.15	
<b>7200</b>	<b>Abwasserentsorgung allgemein</b>		<b>60'244.65</b>				
	Netto Ertrag	60'244.65					
7200.6420.01	Rückzahlung von Darlehen an Gemeinden und Gemeindezweckverbände		60'244.65				
<b>7201</b>	<b>Abwasserentsorgung [Gemeindebetrieb]</b>	<b>3'737'510.75</b>	<b>3'747'739.00</b>			<b>225'603.85</b>	<b>265'992.00</b>
	Netto Ertrag	10'228.25				40'388.15	
7201.5032.01	Anschluss ARA Interlaken, Abwasser-Seeleitung, Umbau Pumpwerk mit Regenbecken in Därlichen					135'636.45	
7201.5032.02	Anschluss ARA Interlaken, Abwasser-Seeleitung, Seeleitung Därlichen-Unterseen/Interlaken	64'001.40					
7201.5032.04	Anschluss ARA Interlaken, Abwasser-Seeleitung, Baunebenkosten	58'829.35				3'644.05	
7201.5060.01	Pumpwerk Leissigen, Ersatz Pumpen - neue Pumpentypen					67'075.35	
7201.5420.01	Darlehen ARA	1'807'340.00					
7201.5620.01	Gemeindeverband Abwasser Region Interlaken					19'248.00	
7201.5900.01	Passivierung Einnahmen (ARA Region Interlaken)	1'807'340.00					
7201.6030.01	Übertragung Abwasseranlagen an ARA		1'807'340.00				
7201.6310.01	Investitionsbeiträge von Kantonen und Konkordaten (Anschluss ARA Interlaken)		133'059.00				237'145.90
7201.6620.01	Gemeindeverband Abwasser Region Interlaken						28'846.10
7201.6900.01	Aktivierte Ausgaben (ARA Region Interlaken)		1'807'340.00				
<b>79</b>	<b>Raumordnung</b>	<b>15'497.05</b>		<b>19'000.00</b>			
	Netto Aufwand		15'497.05		19'000.00		
<b>790</b>	<b>Raumordnung</b>	<b>15'497.05</b>		<b>19'000.00</b>			
	Netto Aufwand		15'497.05		19'000.00		
<b>7900</b>	<b>Raumordnung allgemein</b>	<b>15'497.05</b>		<b>19'000.00</b>			
	Netto Aufwand		15'497.05		19'000.00		
7900.5290.01	Planung, Gefahrenkarte Leissigen, Erstellen von Zwischengefahrenkarten			10'000.00			
7900.5290.03	Uferschutzplanung, Anpassungen	15'497.05		9'000.00			
<b>9</b>	<b>Finanzen und Steuern</b>	<b>442'605.75</b>	<b>1'368'622.45</b>		<b>2'249'000.00</b>	<b>285'545.85</b>	<b>636'330.65</b>
	Netto Ertrag	926'016.70		2'249'000.00		350'784.80	
<b>99</b>	<b>Nicht aufgeteilte Posten</b>	<b>442'605.75</b>	<b>1'368'622.45</b>		<b>2'249'000.00</b>	<b>285'545.85</b>	<b>636'330.65</b>
	Netto Ertrag	926'016.70		2'249'000.00		350'784.80	
<b>999</b>	<b>Abschluss</b>	<b>442'605.75</b>	<b>1'368'622.45</b>		<b>2'249'000.00</b>	<b>285'545.85</b>	<b>636'330.65</b>
	Netto Ertrag	926'016.70		2'249'000.00		350'784.80	
<b>9990</b>	<b>Abschluss</b>	<b>442'605.75</b>	<b>1'368'622.45</b>		<b>2'249'000.00</b>	<b>285'545.85</b>	<b>636'330.65</b>
	Netto Ertrag	926'016.70		2'249'000.00		350'784.80	
9990.5900.01	Passivierte Einnahmen	442'605.75				285'545.85	
9990.6900.01	Aktivierte Ausgaben		1'368'622.45		2'249'000.00		636'330.65

## 12.5 Investitionsrechnung nach Sachgruppen

Konto	Investitionsrechnung Sachgruppengliederung IR	Rechnung 2023		Budget 2023		Rechnung 2022	
		Aufwand	Ertrag	Aufwand	Ertrag	Aufwand	Ertrag
	<b>Total</b>	<b>5'425'908.20</b>	<b>5'425'908.20</b>	<b>2'249'000.00</b>	<b>2'249'000.00</b>	<b>921'876.50</b>	<b>921'876.50</b>
<b>5</b>	<b>Investitionsausgaben</b>	<b>5'425'908.20</b>		<b>2'249'000.00</b>		<b>921'876.50</b>	
	Netto Aufwand		5'425'908.20		2'249'000.00		921'876.50
<b>50</b>	<b>Sachanlagen</b>	<b>1'293'886.60</b>		<b>2'082'000.00</b>		<b>560'320.95</b>	
	Netto Aufwand		1'293'886.60		2'082'000.00		560'320.95
<b>501</b>	<b>Strassen / Verkehrswege</b>	<b>504.75</b>		<b>15'000.00</b>		<b>263'761.90</b>	
	Netto Aufwand		504.75		15'000.00		263'761.90
5010	Strassen / Verkehrswege	504.75		15'000.00		263'761.90	
	Netto Aufwand		504.75		15'000.00		263'761.90
<b>503</b>	<b>Übriger Tiefbau</b>	<b>1'279'696.75</b>		<b>1'453'000.00</b>		<b>224'243.65</b>	
	Netto Aufwand		1'279'696.75		1'453'000.00		224'243.65
5031	Tiefbauten Wasserversorgung	1'156'866.00		1'453'000.00		84'963.15	
	Netto Aufwand		1'156'866.00		1'453'000.00		84'963.15
5032	Tiefbauten Abwasserbeseitigung	122'830.75				139'280.50	
	Netto Aufwand		122'830.75				139'280.50
<b>504</b>	<b>Hochbauten</b>	<b>1'409.90</b>		<b>464'000.00</b>		<b>5'240.05</b>	
	Netto Aufwand		1'409.90		464'000.00		5'240.05
5040	Hochbauten	1'409.90		464'000.00		5'240.05	
	Netto Aufwand		1'409.90		464'000.00		5'240.05
<b>506</b>	<b>Mobilien</b>	<b>12'275.20</b>		<b>135'000.00</b>		<b>67'075.35</b>	
	Netto Aufwand		12'275.20		135'000.00		67'075.35
5060	Mobilien	12'275.20		135'000.00		67'075.35	
	Netto Aufwand		12'275.20		135'000.00		67'075.35
<b>509</b>	<b>Übrige Sachanlagen</b>			<b>15'000.00</b>			
	Netto Aufwand				15'000.00		
5090	Übrige Sachanlagen			15'000.00			
	Netto Aufwand				15'000.00		
<b>52</b>	<b>Immaterielle Anlagen</b>	<b>74'735.85</b>		<b>157'000.00</b>		<b>56'761.70</b>	
	Netto Aufwand		74'735.85		157'000.00		56'761.70
<b>520</b>	<b>Informatik</b>	<b>11'386.05</b>				<b>29'380.25</b>	
	Netto Aufwand		11'386.05				29'380.25
5200	Informatik	11'386.05				29'380.25	
	Netto Aufwand		11'386.05				29'380.25
<b>529</b>	<b>Übrige immaterielle Anlagen</b>	<b>63'349.80</b>		<b>157'000.00</b>		<b>27'381.45</b>	
	Netto Aufwand		63'349.80		157'000.00		27'381.45
5290	Übrige immaterielle Anlagen	33'945.65		127'000.00		6'918.45	
	Netto Aufwand		33'945.65		127'000.00		6'918.45
5291	Wasserversorgung	29'404.15		30'000.00		20'463.00	
	Netto Aufwand		29'404.15		30'000.00		20'463.00
<b>54</b>	<b>Darlehen</b>	<b>1'807'340.00</b>					
	Netto Aufwand		1'807'340.00				
<b>542</b>	<b>Gemeinden und Gemeindeverbände</b>	<b>1'807'340.00</b>					
	Netto Aufwand		1'807'340.00				
5420	Darlehen an Gemeinden und Gemeindeverbände	1'807'340.00					
	Netto Aufwand		1'807'340.00				
<b>56</b>	<b>Eigene Investitionsbeiträge</b>			<b>10'000.00</b>		<b>19'248.00</b>	
	Netto Aufwand				10'000.00		19'248.00

## 12.5 Investitionsrechnung nach Sachgruppen

Konto	Investitionsrechnung Sachgruppengliederung IR	Rechnung 2023		Budget 2023		Rechnung 2022	
		Aufwand	Ertrag	Aufwand	Ertrag	Aufwand	Ertrag
<b>562</b>	<b>Gemeinden und Gemeindeverbände</b>					<b>19'248.00</b>	
	Netto Aufwand						19'248.00
5620	Investitionsbeiträge an Gemeinden und Gemeindeverbände					19'248.00	
	Netto Aufwand						19'248.00
<b>566</b>	<b>Private Organisationen ohne Erwerbszweck</b>			<b>10'000.00</b>			
	Netto Aufwand				10'000.00		
5660	Investitionsbeiträge an private Organisationen ohne Erwerbszweck			10'000.00			
	Netto Aufwand				10'000.00		
<b>59</b>	<b>Übertrag an Bilanz</b>	<b>2'249'945.75</b>				<b>285'545.85</b>	
	Netto Aufwand		2'249'945.75				285'545.85
<b>590</b>	<b>Passivierungen</b>	<b>2'249'945.75</b>				<b>285'545.85</b>	
	Netto Aufwand		2'249'945.75				285'545.85
5900	Passivierte Einnahmen	2'249'945.75				285'545.85	
	Netto Aufwand		2'249'945.75				285'545.85
<b>6</b>	<b>Investitionseinnahmen</b>		<b>5'425'908.20</b>		<b>2'249'000.00</b>		<b>921'876.50</b>
	Netto Ertrag	5'425'908.20		2'249'000.00		921'876.50	
<b>60</b>	<b>Übertragung von Sachanlagen in das Finanzvermögen</b>		<b>1'807'342.00</b>				
	Netto Ertrag	1'807'342.00					
<b>601</b>	<b>Übertragung von Strassen / Verkehrswegen</b>		<b>1.00</b>				
	Netto Ertrag	1.00					
6010	Übertragung von Strassen / Verkehrswegen ins Finanzvermögen		1.00				
	Netto Ertrag	1.00					
<b>603</b>	<b>Übertragung übrige Tiefbauten</b>		<b>1'807'340.00</b>				
	Netto Ertrag	1'807'340.00					
6030	Übertragung von übrigen Tiefbauten ins Finanzvermögen		1'807'340.00				
	Netto Ertrag	1'807'340.00					
<b>604</b>	<b>Übertragung Hochbauten</b>		<b>1.00</b>				
	Netto Ertrag	1.00					
6040	Übertragung von Hochbauten ins Finanzvermögen		1.00				
	Netto Ertrag	1.00					
<b>63</b>	<b>Investitionsbeiträge für eigene Rechnung</b>		<b>382'358.10</b>				<b>256'699.75</b>
	Netto Ertrag	382'358.10				256'699.75	
<b>631</b>	<b>Kantone und Konkordate</b>		<b>382'358.10</b>				<b>256'699.75</b>
	Netto Ertrag	382'358.10				256'699.75	
6310	Investitionsbeiträge von Kantonen und Konkordaten		382'358.10				256'699.75
	Netto Ertrag	382'358.10				256'699.75	
<b>64</b>	<b>Rückzahlung von Darlehen</b>		<b>60'244.65</b>				

## 12.5 Investitionsrechnung nach Sachgruppen

Konto	Investitionsrechnung Sachgruppengliederung IR	Rechnung 2023		Budget 2023		Rechnung 2022	
		Aufwand	Ertrag	Aufwand	Ertrag	Aufwand	Ertrag
	Netto Ertrag	60'244.65					
<b>642</b>	<b>Gemeinden und Gemeindeverbände</b>		<b>60'244.65</b>				
	Netto Ertrag	60'244.65					
6420	Rückzahlung von Darlehen an Gemeinden und Gemeindeverbände		60'244.65				
	Netto Ertrag	60'244.65					
<b>65</b>	<b>Übertragung von Beteiligungen</b>		<b>1.00</b>				
	Netto Ertrag	1.00					
<b>654</b>	<b>Öffentliche Unternehmungen</b>		<b>1.00</b>				
	Netto Ertrag	1.00					
6540	Übertragung von Beteiligungen an öffentlichen Unternehmungen ins Finanzvermögen		1.00				
	Netto Ertrag	1.00					
<b>66</b>	<b>Rückzahlung eigener Investitionsbeiträge</b>						<b>28'846.10</b>
	Netto Ertrag					28'846.10	
<b>662</b>	<b>Gemeinden und Gemeindeverbände</b>						<b>28'846.10</b>
	Netto Ertrag					28'846.10	
6620	Rückzahlung von Investitionsbeiträgen an Gemeinden und Gemeindeverbände						28'846.10
	Netto Ertrag					28'846.10	
<b>69</b>	<b>Übertrag an Bilanz</b>		<b>3'175'962.45</b>		<b>2'249'000.00</b>		<b>636'330.65</b>
	Netto Ertrag	3'175'962.45		2'249'000.00		636'330.65	
<b>690</b>	<b>Aktivierungen</b>		<b>3'175'962.45</b>		<b>2'249'000.00</b>		<b>636'330.65</b>
	Netto Ertrag	3'175'962.45		2'249'000.00		636'330.65	
6900	Aktivierete Ausgaben		3'175'962.45		2'249'000.00		636'330.65
	Netto Ertrag	3'175'962.45		2'249'000.00		636'330.65	