

EINWOHNERGEMEINDE LEISSIGEN



Jahresrechnung 2019

INHALTSVERZEICHNIS

EINWOHNERGEMEINDE LEISSIGEN	0
1 BERICHTERSTATTUNG	4
2 ECKDATEN	10
2.1 Übersicht	10
2.2 Selbstfinanzierung / Finanzierungsergebnis	11
2.3 Gestufte Erfolgsausweise	12
2.3.1 Gesamter Haushalt	12
2.3.2 Allgemeiner Haushalt	13
2.3.3 Wasserversorgung	14
2.3.4 Abwasserentsorgung	15
2.3.5 Abfall	16
3 BILANZ	17
4 FUNKTIONEN	18
4.1 Erfolgsrechnung	18
4.2 Investitionsrechnung	23
5 SACHGRUPPEN	24
5.1 Erfolgsrechnung	24
5.2 Investitionsrechnung	25
6 GELDFLUSSRECHNUNG	26
7 FINANZKENNZAHLEN	27
7.1 Gesamthaushalt	27
7.2 Allgemeiner Haushalt	30
7.3 Spezialfinanzierung Wasserversorgung	31
7.4 Spezialfinanzierung Abwasserentsorgung	31
7.5 Spezialfinanzierung Abfall	33
7.6 Spezialfinanzierung Bootshafen	33
8 ANTRAG DER EXEKUTIVE	34
9 BESTÄTIGUNGSBERICHT	35
10 GENEHMIGUNG DER JAHRESRECHNUNG	36
11 ANHANG	37
11.1 Regelwerk	37
11.1.1 Angewendetes Regelwerk	37
11.1.2 Bewertung Finanzvermögen*	37
11.1.3 Bewertung Verwaltungsvermögen	38
11.1.4 Aktivierungsgrenzen	38
11.1.5 Bestehendes Verwaltungsvermögen	38
11.2 Grundlagen der Jahresrechnung	38
11.3 Eigenkapitalnachweis	39
11.4 Rückstellungsspiegel	40

11.5 Beteiligungsspiegel	41
11.6 Gewährleistungsspiegel	42
11.7 Anlagespiegel	43
11.8 Kreditkontrolle	44
11.8.1 Verpflichtungskredite für Investitionen	44
11.8.2 Nachkredite	45
11.9 Weitere massgebende Angaben	46
11.9.1 Werterhaltungskosten und Einlage in die Spezialfinanzierung Werterhalt Wasserversorgung	46
11.9.2 Werterhaltungskosten und Einlage in die Spezialfinanzierung Werterhalt Abwasserentsorgung	47
12 DETAILS ZUR RECHNUNG	48
12.1 Bilanz	48
12.2 Erfolgsrechnung nach Funktionen	49
12.3 Erfolgsrechnung nach Sachgruppen	50
12.4 Investitionsrechnung nach Funktionen	51
12.5 Investitionsrechnung nach Sachgruppen	52

1 BERICHTERSTATTUNG

1.1 Bericht

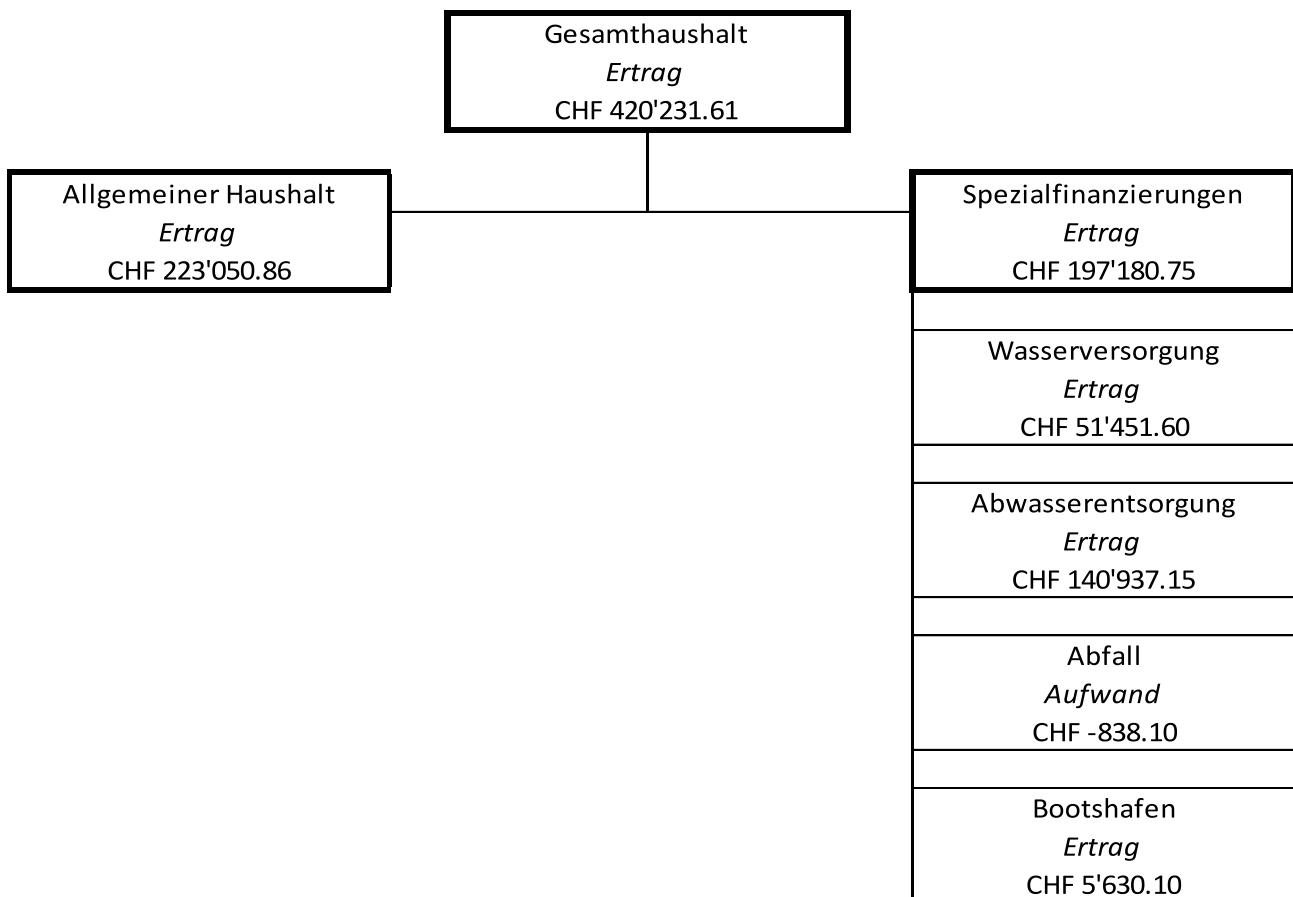
Allgemeines

Die Jahresrechnung 2019 wurde nach dem Rechnungslegungsmodell HRM2 gemäss Art. 70 Gemeindegesetz (GG, BSG 170.11) erstellt. Zum Einsatz gelangte das EDV-System der Firma Dialog Verwaltungs-Data AG.

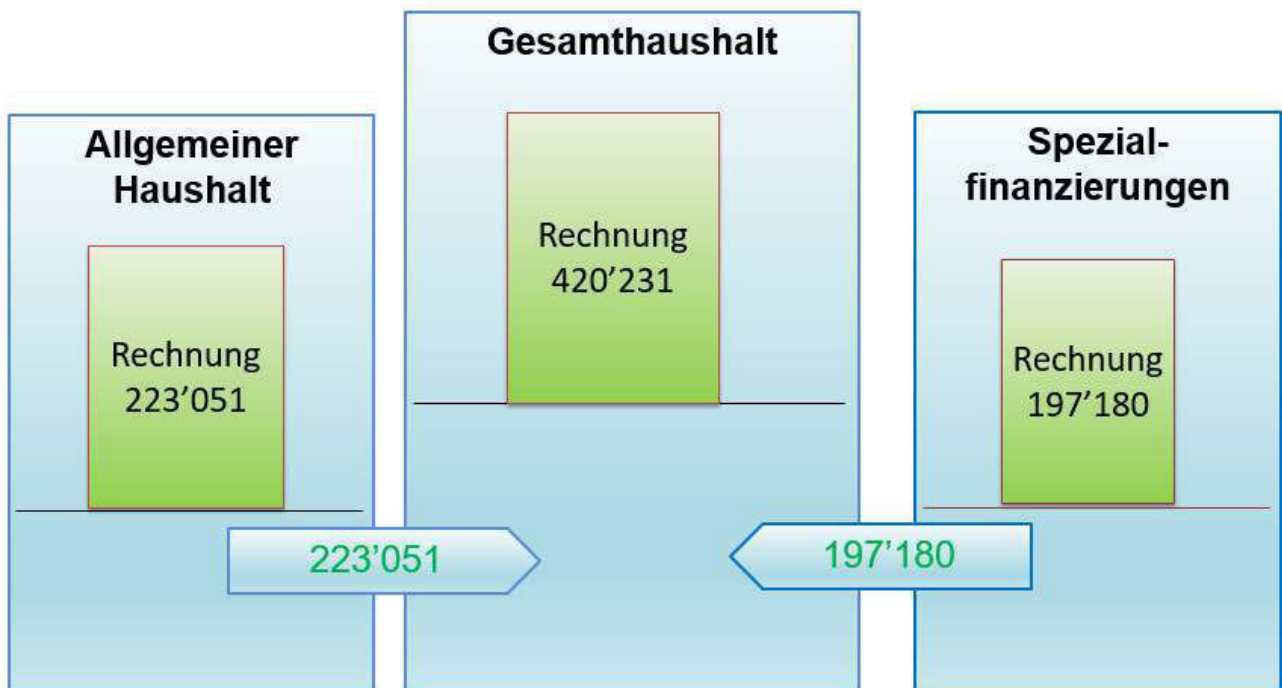
Ergebnisse

Nach HRM2 muss das Ergebnis des **Gesamthaushalts** von der Gemeindeversammlung genehmigt werden.

Darstellung 1:



Darstellung 2:



1.1.1 Erfolgsrechnung

Ergebnis Gesamthaushalt

Der Gesamthaushalt schliesst mit einem Ertragsüberschuss von CHF 420'231.61 ab. Budgetiert war ein Aufwandüberschuss von CHF 197'074.29. Die Besserstellung gegenüber dem Budget 2019 beträgt CHF 617'305.90.

Ergebnis Allgemeiner Haushalt

Der "Allgemeine Haushalt" schliesst nach Vornahme der systembedingten zusätzlichen Abschreibungen mit einem Ertragsüberschuss von CHF 223'050.86 ab. Budgetiert war ein Aufwandüberschuss von CHF 229'995.29. Gegenüber dem Budget 2019 beträgt die Besserstellung CHF 453'046.15.

Die nachfolgenden Kommentare beziehen sich auf den **Gesamthaushalt**.

Personalaufwand

Der Personalaufwand ist CHF 15'458.60 höher als budgetiert. Gründe dafür sind die Krankheits- und Unfall-Absenzen des Verwaltungspersonals. Teilzeitmitarbeitenden wurden befristet die Stellenprozente erhöht.

Sachaufwand

Der Sachaufwand ist CHF 67'694.50 unter dem Budget. Aufgrund fehlender personeller Ressourcen konnten nicht alle budgetierten Unterhaltsarbeiten angegangen werden.

Abschreibungen

Das bestehende Verwaltungsvermögen (Art. T2-4 Abs. 1 Ziff. 1. bis 4., Übergangsbestimmungen GV) wurde per 1. Januar 2016 zu den Buchwerten in HRM2 übernommen und betrug CHF 1'715'980.50. Mit der Übertragung der Aufgabe Feuerwehr an den Gemeindeverband Feuer-

wehr Bödeli wurde das verbleibende Verwaltungsvermögen Feuerwehr (CHF 83'691.40) im Jahr 2017 vollständig abgeschrieben. Ab 1. Januar 2018 betragen die Buchwerte CHF 1'620'334.20. Diese werden innert 16 Jahren (CHF 101'270.85/Jahr) abgeschrieben.

Die ordentlichen Abschreibungen nach Nutzungsdauer betragen CHF 70'689.80. Budgetiert waren Abschreibungen im Umfang von CHF 152'061.-. Infolge Projektverzögerungen, hauptsächlich beim Anschluss ARA Interlaken oder wegen fehlenden Ressourcen für die Projektdurchführung, fielen etliche budgetierte Abschreibungen noch nicht an.

Systembedingte zusätzliche Abschreibungen (Art. 84 GV) müssen vorgenommen werden, wenn der "Allgemeine Haushalt" einen Ertragsüberschuss ausweist und die ordentlichen Abschreibungen kleiner als die Nettoinvestitionen sind. Die Einlage dieser Abschreibung erfolgt in die finanzpolitische Reserve.

Im Rechnungsjahr 2019 mussten CHF 24'860.40 systembedingte zusätzliche Abschreibungen vorgenommen werden.

Transferaufwand

Mit der Einführung von HRM2 ist in der Direktionsverordnung über den Finanzhaushalt der Gemeinden (FHDV, BSG 170.511) die Periodenabgrenzung neu explizit verankert worden. Die Aufwendungen variieren lediglich um den Betrag der bisherigen und neuen Ansätze der internen Verrechnungen.

Fiskalertrag

Die Einnahmen aus Steuern liegen CHF 409'768.55 über dem Budget. Mehreinnahmen konnten insbesondere bei den Einkommens- und Vermögenssteuern, aperiodischen Steuern sowie bei den Sonder- und Grundstückgewinnsteuern erzielt werden. Zudem sind mehr Steuerpflichtige mit besserem Steuersubstrat zugezogen, als in der Budgetphase angedacht. Infolge Fertigstellung einiger Bauten erhöhte sich die Liegenschaftssteuer um rund CHF 40'174.25 (wiederkehrend).

Entgelte

Infolge hoher Bautätigkeit sowie des Gemeindegewachstums ist ein Gebührenanstieg von CHF 33'257.45 gegenüber dem Budget zu verzeichnen.

Finanz- und Lastenausgleich

Die Einnahmen aus dem Finanzausgleich betragen CHF 169'201.-. Diese liegen um CHF 40'199.- unter dem budgetierten Betrag. Mit dem Zuzug von Steuerpflichtigen hat sich auch das Steuersubstrat verbessert.

1.1.2 Spezialfinanzierungen (SF)

SF Wasserversorgung

Die Wasserversorgung (Funktion 7101) schliesst mit einem Ertragsüberschuss von CHF 51'451.60 ab. Budgetiert war ein Ertragsüberschuss von CHF 1'423.-. Die Verbesserung gegenüber dem Budget 2019 beträgt CHF 50'028.60. Von den geplanten Abschreibungen konnten lediglich CHF 8'880.- vorgenommen werden. Teils sind die Projekte am Laufen und werden zwischenzeitlich unter "Anlage im Bau" verbucht, andere Projekte sind Ressource technisch noch nicht soweit fortgeschritten.

Die Verpflichtung zur Einlage in den Werterhalt der Wasserversorgung besteht aus zwei Vorgaben:

1. In den Werterhalt der Wasserversorgung ist jedes Jahr im Minimum ein aufgrund des Wiederbeschaffungswerts berechneter Betrag einzulegen. Im Jahr 2019 sind dies CHF 76'998.-.
2. Die eingenommenen Anschlussgebühren müssen immer mit Verbuchung über die Erfolgsrechnung in den Werterhalt Wasserversorgung eingelegt werden, da sie auf Grund gesetzli-

cher Bestimmungen für Investitionen zu verwenden sind. Im Jahr 2019 sind dies CHF 155'755.60.

Da die eingenommenen Anschlussgebühren von CHF 155'755.60 den Minimalbetrag von CHF 76'998.- übersteigen, müssen im Jahr 2019 nur die Anschlussgebühren in den Werterhalt eingelegt werden. Dies trägt ebenfalls zu einer Verbesserung gegenüber dem Budget 2019 bei.

Das Eigenkapital (Rechnungsausgleich) der SF Wasserversorgung beträgt CHF 303'616.14 (Konto: 29001.01). Der Bestand des Werterhalts beläuft sich auf CHF 1'149'004.20 (Konto: 29301.01). Sobald der Bauaufschwung stagniert, wird das Eigenkapital um die Einlage in den Werterhalt geschmälert und wird sich abbauen.

SF Abwasserentsorgung

Die Abwasserentsorgung (Funktion 7201) schliesst mit einem Ertragsüberschuss von CHF 140'937.15 ab. Budgetiert war ein Ertragsüberschuss von CHF 44'790.-. Die Verbesserung gegenüber dem Budget 2019 beträgt CHF 96'147.15.

Die Verpflichtung zur Einlage in den Werterhalt der Abwasserentsorgung besteht aus zwei Vorgaben:

1. In den Werterhalt der Abwasserentsorgung ist jedes Jahr im Minimum ein aufgrund des Wiederbeschaffungswerts berechneter Betrag einzulegen. Im Jahr 2019 sind dies CHF 105'694.-.
2. Die eingenommenen Anschlussgebühren müssen immer mit Verbuchung über die Erfolgsrechnung in den Werterhalt Abwasserentsorgung eingelegt werden, da sie aufgrund gesetzlicher Bestimmungen für Investitionen zu verwenden sind. Im Jahr 2019 sind dies CHF 282'100.-.

Da die eingenommenen Anschlussgebühren von CHF 282'100.- den Minimalbetrag von CHF 105'694.- übersteigen, müssen im Jahr 2019 nur die Anschlussgebühren in den Werterhalt eingelegt werden. Dies trägt ebenfalls zu einer Verbesserung gegenüber dem Budget 2019 bei.

Das Eigenkapital (Rechnungsausgleich) der SF Abwasserentsorgung beträgt CHF 522'495.48 (Konto: 29002.01). Der Bestand des Werterhalts beläuft sich auf CHF 1'382'048.40 (Konto: 29302.01).

SF Abfall

Die Abfallentsorgung (Funktion 7301) schliesst mit einem Aufwandüberschuss von CHF 838.10 ab. Budgetiert war ein Aufwandüberschuss von CHF 17'800.-. Die Besserstellung gegenüber dem Budget 2019 beträgt CHF 16'961.90.

Der wiederholte budgetierte Aufwandüberschuss resultiert aus einem Massnahmenplan, um das Eigenkapital von CHF 156'938.13 auf einen Drittel der Gebühreneinnahmen von rund CHF 30'000.- zu schmälern. Der Gemeinderat hat hierfür bewusst mit seinem Massnahmenplan die Gebühren gesenkt.

Das Eigenkapital (Rechnungsausgleich) der SF Abfall beträgt CHF 156'938.13 (Konto: 29003.01).

1.1.3 Übrige Spezialfinanzierungen (SF) mit Gemeindereglement

SF Bootshafen

Die zweiseitige Spezialfinanzierung Bootshafen (Funktion 3415) schliesst mit einem Ertragsüberschuss von CHF 5'630.10 ab. Budgetiert war ein Ertragsüberschuss von CHF 4'508.-. Die Besserstellung gegenüber dem Budget 2019 beträgt CHF 1'122.10.

Das Eigenkapital beträgt CHF 141'541.42 (Konto: 29000.02).

1.1.4 Investitionsrechnung

Es wurden Nettoinvestitionen von CHF 213'314.35 getätigt. Budgetiert waren Nettoinvestitionen von CHF 2'283'000.-. Aufgrund fehlender personeller sowie struktureller Ressourcen war es nicht möglich, das ambitionierte Investitionsprogramm wie vorgesehen umzusetzen. Zum ganz grossen Teil sind die Investitionen nur aufgeschoben. Sie werden kurz- bis mittelfristig umgesetzt werden müssen und grosse Herausforderungen mit sich bringen.

1.1.5 Bilanz

Die Bilanzsumme beträgt per 31. Dezember 2019 CHF 9'927'542.99 (Vorjahr: CHF 8'879'395.11). Davon beläuft sich das Finanzvermögen auf CHF 6'020'624.49 (Vorjahr: CHF 5'009'820.36). Gegenüber dem Vorjahr entspricht dies einer Zunahme von CHF 1'010'804.13. Das Verwaltungsvermögen beträgt per 31. Dezember 2019 CHF 3'906'918.50 (Vorjahr: CHF 3'869'574.75), was einer Zunahme von CHF 37'343.75 entspricht.

Das Fremdkapital beträgt CHF 4'446'712.10 (Vorjahr: CHF 4'272'024.48). Dies entspricht einer Zunahme von CHF 174'687.62.

Das Eigenkapital (SG 29) beträgt per 31. Dezember 2019 CHF 5'480'830.89 (Vorjahr: CHF 4'607'370.63).

Das massgebende Eigenkapital (299) beläuft sich auf CHF 1'060'821.07 (Vorjahr: CHF 837'770.21).

1.1.6 Nachkredite

Auf der Nachkredittabelle sind nur noch Kreditüberschreitungen aufgeführt und kommentiert, welche grösser als CHF 50'000.- sind. Das Amt für Gemeinden und Raumordnung (AGR) empfiehlt nur noch diejenigen Budgetkredite aufzuführen, die die Legislative genehmigen muss.

Nachkredit gemäss Liste Total:	CHF	742'082.21
davon:		
gebunden	CHF	742'082.21
zu beschliessen	CHF	.-

Spezialfinanzierungen (gebührenfinanzierte Bereiche)
(Art. 30 Bst. b FHDV)

Spezialfinanzierungen (gebührenfinanzierte Bereiche)

in CHF

Abfallbeseitigung

	<u>Rechnungsjahr</u>	<u>Budget</u>
Erfolg	-838.10	-17'800.00

Rechnungsjahr
31.12.2019

Verwaltungsvermögen
Bestand SF

156'938.13

Abwasserentsorgung

	<u>Rechnungsjahr</u>	<u>Budget</u>
Erfolg	140'937.15	44'790.00

Rechnungsjahr
31.12.2019

Verwaltungsvermögen
Bestand Werterhalt
Bestand SF

755'620.00
1'382'048.40
522'495.48

Wasserversorgung

	<u>Rechnungsjahr</u>	<u>Budget</u>
Erfolg	51'451.60	1'423.00

Rechnungsjahr
31.12.2019

Verwaltungsvermögen
Bestand Werterhalt
Bestand SF

231'103.35
1'149'004.20
303'616.14

Bootshafen

	<u>Rechnungsjahr</u>	<u>Budget</u>
Erfolg	5'630.10	4'508.00

Rechnungsjahr
31.12.2019

Verwaltungsvermögen
Bestand SF

597'141.60
141'541.42

2 ECKDATEN

2.1 Übersicht

Eckdaten

(Art. 30 Bst. b FHDV)

in CHF

	Rechnung 2019	Budget 2019	Rechnung 2018
Jahresergebnis ER Gesamthaushalt	420'231.61	32'921.00	164'707.62
Jahresergebnis ER Allgemeiner Haushalt	223'050.86		68'601.03
Jahresergebnis gesetzliche Spezialfinanzierungen	197'180.75	32'921.00	96'106.59
Steuerertrag natürliche Personen	2'621'636.80	2'314'024.00	2'458'086.10
Steuerertrag juristische Personen	79'052.85	79'525.00	101'770.75
Liegenschaftssteuer	367'174.25	327'000.00	334'357.35
Nettoinvestitionen	213'314.35	2'283'000.00	1'015'269.50
Bestand Finanzvermögen	6'020'624.49		5'008'352.91
Bestand Verwaltungsvermögen Gesamthaushalt	3'906'918.50		3'869'574.75
Bestand Verwaltungsvermögen Allgemeiner Haushalt	2'323'053.55		2'296'131.20
Bestand Verwaltungsvermögen Spezialfinanzierungen	1'583'864.95		1'573'443.55
Fremdkapital	4'446'712.10		4'270'557.03
Eigenkapital	5'480'830.89		4'607'370.63
Reserven	704'657.40		679'797.00
Bilanzüberschuss/-fehlbetrag	1'060'821.07		837'770.21

2.2 Selbstfinanzierung / Finanzierungsergebnis

Selbstfinanzierung

Selbstfinanzierung / Finanzierungsergebnis

in CHF

		Rechnung 2019	Budget 2019	Rechnung 2018
Ergebnis Gesamthaushalt	90	420'231.61	32'921.00	164'707.62
Abschreibung Verwaltungsvermögen	33 +	171'960.60	253'331.00	170'427.70
Einlagen in Fonds und Spezialfinanzierungen	35 +	437'855.60	182'700.00	182'692.00
Entnahmen aus Fonds und Spezialfinanzierungen	45 -	-11'196.35	-53'501.00	-11'499.35
Abschreibungen Investitionsbeiträge	366 +	4'010.00	3'000.00	4'010.00
Einlagen in das Eigenkapital	369 +	24'860.40	0.00	232'775.65
Entnahmen aus dem Eigenkapital	489 -	0.00	0.00	0.00
Selbstfinanzierung		1'047'721.86	418'451.00	743'113.62
Finanzierungsergebnis				
Investitionsausgaben	690 +	322'912.85	2'283'000.00	1'144'906.75
Investitionseinnahmen	590 -	-109'598.50	0.00	-129'637.25
Nettoinvestitionen		213'314.35	2'283'000.00	1'015'269.50
Finanzierungsergebnis		834'407.51	-1'864'549.00	-272'155.88

2.3 Gestufte Erfolgsausweise

2.3.1 Gesamter Haushalt

Gesamt Haushalt

Erfolgsrechnung in CHF	Rechnung 2019	Budget 2019	Rechnung 2018
Betrieblicher Aufwand			
30 Personalaufwand	805'141.89	789'683.29	736'294.56
31 Sach- und übriger Betriebsaufwand	892'393.50	960'088.00	1'004'754.71
33 Abschreibungen Verwaltungsvermögen	171'960.60	253'331.00	170'427.70
35 Einlagen in Fonds und Spezialfinanzierungen	437'855.60	182'700.00	182'692.00
36 Transferaufwand	2'189'951.40	2'153'763.00	1'991'545.20
37 Durchlaufende Beiträge	0.00	0.00	0.00
Total Betrieblicher Aufwand	4'497'302.99	4'339'565.29	4'085'714.17
Betrieblicher Ertrag			
40 Fiskalertrag	3'210'317.55	2'800'549.00	3'083'228.35
41 Regalien und Konzessionen	58'684.00	60'000.00	57'117.00
42 Entgelte	1'144'147.08	706'970.00	836'796.04
43 Verschiedene Erträge	0.00	0.00	0.00
45 Entnahmen aus Fonds und Spezialfinanzierungen	11'196.35	53'501.00	11'499.35
46 Transferertrag	435'932.55	455'681.00	397'296.50
47 Durchlaufende Beiträge	0.00	0.00	0.00
Total Betrieblicher Ertrag	4'860'277.53	4'076'701.00	4'385'937.24
Ergebnis aus betrieblicher Tätigkeit	362'974.54	-262'864.29	300'223.07
34 Finanzaufwand	19'350.31	44'900.00	46'222.52
44 Finanzertrag	101'467.78	110'690.00	143'482.72
Ergebnis aus Finanzierung	82'117.47	65'790.00	97'260.20
Operatives Ergebnis	445'092.01	-197'074.29	397'483.27
38 Ausserordentlicher Aufwand	24'860.40	0.00	232'775.65
48 Ausserordentlicher Ertrag	0.00	0.00	0.00
Ausserordentliches Ergebnis	-24'860.40	0.00	-232'775.65
Gesamtergebnis Erfolgsrechnung	420'231.61	-197'074.29	164'707.62

2.3.2 Allgemeiner Haushalt

Allgemeiner Haushalt

Erfolgsrechnung in CHF	Rechnung 2019	Budget 2019	Rechnung 2018
Betrieblicher Aufwand			
30 Personalaufwand	789'754.74	771'421.29	720'275.76
31 Sach- und übriger Betriebsaufwand	683'444.87	720'483.00	743'516.53
33 Abschreibungen Verwaltungsvermögen	143'311.70	181'268.00	141'778.80
35 Einlagen in Fonds und Spezialfinanzierungen	0.00	0.00	0.00
36 Transferaufwand	1'996'150.00	1'960'213.00	1'792'905.95
37 Durchlaufende Beiträge	0.00	0.00	0.00
Total Betrieblicher Aufwand	3'612'661.31	3'633'385.29	3'398'477.04
Betrieblicher Ertrag			
40 Fiskalertrag	3'210'317.55	2'800'549.00	3'083'228.35
41 Regalien und Konzessionen	58'684.00	60'000.00	57'117.00
42 Entgelte	114'256.90	68'970.00	111'030.94
43 Verschiedene Erträge	0.00	0.00	0.00
45 Entnahmen aus Fonds und Spezialfinanzierungen	1'709.00	3'000.00	2'012.00
46 Transferertrag	435'530.55	455'181.00	396'894.50
47 Durchlaufende Beiträge	0.00	0.00	0.00
Total Betrieblicher Ertrag	3'820'498.00	3'387'700.00	3'650'282.79
Ergebnis aus betrieblicher Tätigkeit	207'836.69	-245'685.29	251'805.75
34 Finanzaufwand	18'575.91	43'900.00	43'251.17
44 Finanzertrag	58'650.48	59'590.00	92'822.10
Ergebnis aus Finanzierung	40'074.57	15'690.00	49'570.93
Operatives Ergebnis	247'911.26	-229'995.29	301'376.68
38 Ausserordentlicher Aufwand	24'860.40	0.00	232'775.65
48 Ausserordentlicher Ertrag	0.00	0.00	0.00
Ausserordentliches Ergebnis	-24'860.40	0.00	-232'775.65
Gesamtergebnis Erfolgsrechnung	223'050.86	-229'995.29	68'601.03

2.3.3 Wasserversorgung

Wasserversorgung

Erfolgsrechnung in CHF	Rechnung 2019	Budget 2019	Rechnung 2018
Betrieblicher Aufwand			
30 Personalaufwand	14'687.15	17'532.00	15'313.00
31 Sach- und übriger Betriebsaufwand	65'795.80	74'015.00	54'531.70
33 Abschreibungen Verwaltungsvermögen	8'882.35	22'436.00	8'882.35
35 Einlagen in Fonds und Spezialfinanzierungen	155'755.60	77'000.00	76'998.00
36 Transferaufwand	16'393.45	9'330.00	13'211.15
37 Durchlaufende Beiträge	0.00	0.00	0.00
Total Betrieblicher Aufwand	261'514.35	200'313.00	168'936.20
Betrieblicher Ertrag			
40 Fiskalertrag	0.00	0.00	0.00
41 Regalien und Konzessionen	0.00	0.00	0.00
42 Entgelte	302'040.70	174'000.00	198'100.80
43 Verschiedene Erträge	0.00	0.00	0.00
45 Entnahmen aus Fonds und Spezialfinanzierungen	8'882.35	22'436.00	8'882.35
46 Transferertrag	402.00	500.00	402.00
47 Durchlaufende Beiträge	0.00	0.00	0.00
Total Betrieblicher Ertrag	311'325.05	196'936.00	207'385.15
Ergebnis aus betrieblicher Tätigkeit	49'810.70	-3'377.00	38'448.95
34 Finanzaufwand	0.00	0.00	0.00
44 Finanzertrag	1'640.90	4'800.00	5'551.25
Ergebnis aus Finanzierung	1'640.90	4'800.00	5'551.25
Operatives Ergebnis	51'451.60	1'423.00	44'000.20
38 Ausserordentlicher Aufwand	0.00	0.00	0.00
48 Ausserordentlicher Ertrag	0.00	0.00	0.00
Ausserordentliches Ergebnis	0.00	0.00	0.00
Gesamtergebnis Erfolgsrechnung	51'451.60	1'423.00	44'000.20

2.3.4 Abwasserentsorgung

Abwasserentsorgung

Erfolgsrechnung in CHF	Rechnung 2019	Budget 2019	Rechnung 2018
Betrieblicher Aufwand			
30 Personalaufwand	0.00	0.00	0.00
31 Sach- und übriger Betriebsaufwand	28'367.55	39'590.00	56'326.55
33 Abschreibungen Verwaltungsvermögen	605.00	28'065.00	605.00
35 Einlagen in Fonds und Spezialfinanzierungen	282'100.00	105'700.00	105'694.00
36 Transferaufwand	126'941.80	135'220.00	136'045.70
37 Durchlaufende Beiträge	0.00	0.00	0.00
Total Betrieblicher Aufwand	438'014.35	308'575.00	298'671.25
Betrieblicher Ertrag			
40 Fiskalertrag	0.00	0.00	0.00
41 Regalien und Konzessionen	0.00	0.00	0.00
42 Entgelte	576'672.85	320'000.00	375'192.60
43 Verschiedene Erträge	0.00	0.00	0.00
45 Entnahmen aus Fonds und Spezialfinanzierungen	605.00	28'065.00	605.00
46 Transferertrag	0.00	0.00	0.00
47 Durchlaufende Beiträge	0.00	0.00	0.00
Total Betrieblicher Ertrag	577'277.85	348'065.00	375'797.60
Ergebnis aus betrieblicher Tätigkeit	139'263.50	39'490.00	77'126.35
34 Finanzaufwand	32.20	0.00	531.15
44 Finanzertrag	1'705.85	5'300.00	5'176.40
Ergebnis aus Finanzierung	1'673.65	5'300.00	4'645.25
Operatives Ergebnis	140'937.15	44'790.00	81'771.60
38 Ausserordentlicher Aufwand	0.00	0.00	0.00
48 Ausserordentlicher Ertrag	0.00	0.00	0.00
Ausserordentliches Ergebnis	0.00	0.00	0.00
Gesamtergebnis Erfolgsrechnung	140'937.15	44'790.00	81'771.60

2.3.5 Abfall

Abfallbeseitigung

Erfolgsrechnung in CHF	Rechnung 2019	Budget 2019	Rechnung 2018
Betrieblicher Aufwand			
30 Personalaufwand	0.00	0.00	0.00
31 Sach- und übriger Betriebsaufwand	103'793.13	115'800.00	116'087.13
33 Abschreibungen Verwaltungsvermögen	0.00	0.00	0.00
35 Einlagen in Fonds und Spezialfinanzierungen	0.00	0.00	0.00
36 Transferaufwand	48'466.15	47'000.00	47'382.40
37 Durchlaufende Beiträge	0.00	0.00	0.00
Total Betrieblicher Aufwand	152'259.28	162'800.00	163'469.53
Betrieblicher Ertrag			
40 Fiskalertrag	0.00	0.00	0.00
41 Regalien und Konzessionen	0.00	0.00	0.00
42 Entgelte	151'176.63	144'000.00	140'863.10
43 Verschiedene Erträge	0.00	0.00	0.00
45 Entnahmen aus Fonds und Spezialfinanzierungen	0.00	0.00	0.00
46 Transferertrag	0.00	0.00	0.00
47 Durchlaufende Beiträge	0.00	0.00	0.00
Total Betrieblicher Ertrag	151'176.63	144'000.00	140'863.10
Ergebnis aus betrieblicher Tätigkeit	-1'082.65	-18'800.00	-22'606.43
34 Finanzaufwand	0.00	0.00	0.00
44 Finanzertrag	244.55	1'000.00	933.15
Ergebnis aus Finanzierung	244.55	1'000.00	933.15
Operatives Ergebnis	-838.10	-17'800.00	-21'673.28
38 Ausserordentlicher Aufwand	0.00	0.00	0.00
48 Ausserordentlicher Ertrag	0.00	0.00	0.00
Ausserordentliches Ergebnis	0.00	0.00	0.00
Gesamtergebnis Erfolgsrechnung	-838.10	-17'800.00	-21'673.28

Erfolgsrechnung in CHF

Rechnung 2019

Budget 2019

Rechnung 2018

Betrieblicher Aufwand

30	Personalaufwand	700.00	730.00	705.80
31	Sach- und übriger Betriebsaufwand	10'992.15	10'200.00	34'292.80
33	Abschreibungen Verwaltungsvermögen	19'161.55	21'562.00	19'161.55
35	Einlagen in Fonds und Spezialfinanzierungen	0.00	0.00	0.00
36	Transferaufwand	2'000.00	2'000.00	2'000.00
37	Durchlaufende Beiträge	0.00	0.00	0.00
	Total Betrieblicher Aufwand	32'853.70	34'492.00	56'160.15

Betrieblicher Ertrag

40	Fiskalertrag	0.00	0.00	0.00
41	Regalien und Konzessionen	0.00	0.00	0.00
42	Entgelte	0.00	0.00	11'608.60
43	Verschiedene Erträge	0.00	0.00	0.00
45	Entnahmen aus Fonds und Spezialfinanzierungen	0.00	0.00	0.00
46	Transferertrag	0.00	0.00	0.00
47	Durchlaufende Beiträge	0.00	0.00	0.00
	Total Betrieblicher Ertrag	0.00	0.00	11'608.60
	Ergebnis aus betrieblicher Tätigkeit	-32'853.70	-34'492.00	-44'551.55

34	Finanzaufwand	742.20	1'000.00	2'440.20
44	Finanzertrag	39'226.00	40'000.00	38'999.82
	Ergebnis aus Finanzierung	38'483.80	39'000.00	36'559.62

Operatives Ergebnis

38	Ausserordentlicher Aufwand	0.00	0.00	0.00
48	Ausserordentlicher Ertrag	0.00	0.00	0.00
	Ausserordentliches Ergebnis	0.00	0.00	0.00

Gesamtergebnis Erfolgsrechnung

5'630.10	4'508.00	-7'991.93
-----------------	-----------------	------------------

3 BILANZ

Einwohnergemeinde Leissigen HRM2

Konto	Bilanz Bilanzgliederung	Bestand per 01.01.2019	Veränderungen		Bestand per 31.12.2019
			Zuwachs	Abgang	
1	Aktiven	8'879'395.11	18'001'014.43	16'951'399.10	9'927'542.99
10	Finanzvermögen	5'009'820.36	17'660'275.13	16'648'003.55	6'020'624.49
100	Flüssige Mittel und kurzfristige Geldanlagen	2'807'392.50	7'314'367.55	6'812'710.25	3'309'049.80
101	Forderungen	1'561'017.51	10'340'197.08	9'832'793.30	2'066'953.84
102	Kurzfristige Finanzanlagen	2'500.00			2'500.00
104	Aktive Rechnungsabgrenzungen		5'710.50		5'710.50
107	Finanzanlagen	24'500.00		2'500.00	22'000.00
108	Sachanlagen FV	614'410.35			614'410.35
14	Verwaltungsvermögen	3'869'574.75	340'739.30	303'395.55	3'906'918.50
140	Sachanlagen VV	3'694'505.30	326'800.85	274'694.55	3'746'611.60
142	Immaterielle Anlagen	142'984.45	13'938.45	24'691.00	132'231.90
145	Beteiligungen, Grundkapitalien	10.00			10.00
146	Investitionsbeiträge	32'075.00		4'010.00	28'065.00
2	Passiven	8'879'395.11	6'848'373.76	5'798'758.43	9'927'542.99
20	Fremdkapital	4'272'024.48	5'895'987.02	5'719'831.95	4'446'712.10
200	Laufende Verbindlichkeiten	407'362.62	5'890'810.22	5'668'538.59	628'166.80
201	Kurzfristige Finanzverbindlichkeiten	540'000.00			540'000.00
204	Passive Rechnungsabgrenzung	2'855.00	1'030.00	1'230.00	2'655.00
205	Kurzfristige Rückstellungen	12'052.50	1'998.80	2'416.30	11'635.00
206	Langfristige Finanzverbindlichkeiten	2'900'000.00		40'000.00	2'860'000.00
208	Langfristige Rückstellungen	119'953.96	2'142.25	5'932.31	116'163.90
209	Verbindlichkeiten gegenüber Spezialfinanzierungen und Fonds im Fremdkapital	289'800.40	5.75	1'714.75	288'091.40
29	Eigenkapital	4'607'370.63	952'386.74	78'926.48	5'480'830.89
290	Verpflichtungen (+) bzw. Vorschüsse (-) gegenüber Spezialfinanzierungen	927'410.42	198'018.85	838.10	1'124'591.17

Einwohnergemeinde Leissigen HRM2

[illegible]

4 FUNKTIONEN

4.1 Erfolgsrechnung

Einwohnergemeinde Leissigen HRM2

Konto	Erfolgsrechnung Funktionale Gliederung ER	Rechnung 2019		Budget 2019		Rechnung 2018	
		Aufwand	Ertrag	Aufwand	Ertrag	Aufwand	Ertrag
	Total Netto Aufwand	5'028'291.51	5'028'291.51	4'495'932.29	4'265'937.00 229'995.29	4'626'571.87	4'626'571.87
0	Allgemeine Verwaltung Netto Aufwand	776'246.48	60'906.90 715'339.58	666'310.61	44'040.00 622'270.61	691'744.13	50'793.64 640'950.49
1	Öffentliche Ordnung und Sicherheit, Verteidigung Netto Aufwand	73'932.95	65'296.00 8'636.95	73'730.00	34'980.00 38'750.00	168'982.10	60'335.60 108'646.50
2	Bildung Netto Aufwand	1'179'729.23	225'372.75 954'356.48	1'166'257.29	195'515.00 970'742.29	1'017'076.26	175'868.25 841'208.01
3	Kultur, Sport und Freizeit, Kirche Netto Aufwand	87'357.19	44'129.65 43'227.54	83'630.00	47'550.00 36'080.00	96'567.12	62'630.35 33'936.77
4	Gesundheit Netto Aufwand	9'869.45	9'869.45	11'950.00	11'950.00	7'628.80	7'628.80
5	Soziale Sicherheit Netto Aufwand	861'252.64	17'468.45 843'784.19	913'485.30	7'000.00 906'485.30	818'467.83	21'609.95 796'857.88
6	Verkehr und Nachrichtenübermittlung Netto Aufwand	403'576.80	41'544.05 362'032.75	512'010.08	62'116.00 449'894.08	432'061.75	53'347.15 378'714.60
7	Umweltschutz und Raumordnung Netto Aufwand	1'096'022.38	1'054'414.38 41'608.00	792'331.00	733'071.00 59'260.00	795'177.28	769'964.73 25'212.55
8	Volkswirtschaft Netto Ertrag	43'764.20 38'435.60	82'199.80	43'524.00 26'476.00	70'000.00	21'075.75 48'104.70	69'180.45
9	Finanzen und Steuern Netto Ertrag	496'540.19 2'940'419.34	3'436'959.53	232'704.00 2'838'961.00	3'071'665.00	577'790.85 2'785'050.90	3'362'841.75

4.1.1 Kommentar

0 Allgemeine Verwaltung

Aufgabenbereiche	Rechnung 2019 Netto	Budget 2019 Netto	Veränderungen
0110 Legislative	11'813.10	12'800.00	986.90
0120 Exekutive	54'209.50	59'934.80	5'725.30
0220 Allgemeine Dienste	634'868.83	537'770.81	-97'098.02
0290 Verwaltungsliegenschaften	14'448.15	11'765.00	-2'683.15

Vorzeichen (-) unter den Spalten Rechnungen und Budget = Nettoertrag, ansonsten Nettoaufwand

- 0220 Ausgaben für Stellvertretungsmandate wegen Krankheits- und Unfallsfällen in der Verwaltung
- 0220 Ausgaben für die externe Fachunterstützung der Bauverwaltung Leissigen

1 Öffentliche Ordnung und Sicherheit, Verteidigung

Aufgabenbereiche	Rechnung 2019 Netto	Budget 2019 Netto	Veränderungen
1100 Öffentliche Sicherheit	809.80	4'120.00	3'310.20
1400 Allgemeines Rechtswesen	-46'006.85	-12'450.00	33'556.85
1500 Feuerwehr	18'713.70	13'500.00	-5'213.70
1610 Militärische Verteidigung	1'000.00	2'200.00	1'200.00
1620 Zivilschutz	32'236.65	29'380.00	-2'856.65
1627 Regionaler Führungsstab	1'883.65	2'000.00	116.35

Vorzeichen (-) unter den Spalten Rechnungen und Budget = Nettoertrag, ansonsten Nettoaufwand

- 1400 Mehr Einnahmen aus Gebühren für Baubewilligungen und Amtshandlungen

2 Bildung

Aufgabenbereiche	Rechnung 2019 Netto	Budget 2019 Netto	Veränderungen
2110 Kindergarten	98'940.47	99'587.00	646.53
2111 Basisstufe	1'037.50	0.00	-1'037.50
2120 Primarstufe (1.-6. Schuljahr)	295'476.61	293'363.00	-2'113.61
2130 Sekundarstufe (7.-9. Schuljahr)	245'398.35	199'635.00	-45'763.35
2140 Musikschule	19'849.55	16'000.00	-3'849.55
2170 Schulliegenschaften	197'816.18	273'372.91	75'556.73
2190 Obligatorische Schule	23'774.07	18'434.38	-5'339.69
2192 Schulbibliothek	1'779.95	1'920.00	140.05
2195 Schülertransporte	13'106.30	12'430.00	-676.30
2197 Schulsozialdienst	3'514.10	5'000.00	1'485.90
2200 Sonderschulen	52'765.00	50'000.00	-2'765.00
2991 Bildung (Erwachsenenbildung)	898.40	1'000.00	101.60

Vorzeichen (-) unter den Spalten Rechnungen und Budget = Nettoertrag, ansonsten Nettoaufwand

- 2110/2120/2130 Budgetungenauigkeit wegen dem Lastenausgleich Lehrergehälter infolge Klasseneröffnungen
- 2170 Minderaufwand beim Unterhalt infolge fehlender verwaltungstechnischer Ressource

3 Kultur, Sport, Freizeit, Kirche

Aufgabenbereiche	Rechnung 2019 Netto	Budget 2019 Netto	Veränderungen
3110 Museen und bildende Kunst	500.00	0.00	-500.00
3120 Denkmalpflege und Heimatschutz	1'903.00	260.00	-1'643.00
3220 Konzert und Theater	1'300.00	1'300.00	0.00
3290 Kultur (übrige)	4'944.09	7'120.00	2'175.91
3410 Sport	4'200.00	4'750.00	550.00
3415 Bootshafen	0.00	0.00	0.00
3420 Freizeit	27'880.45	22'650.00	-5'230.45
3500 Kirchen und religiöse Angelegenheiten	2'500.00	0.00	-2'500.00

Vorzeichen (-) unter den Spalten Rechnungen und Budget = Nettoertrag, ansonsten Nettoaufwand

- 3420 Mehr Unterhalt an Grünanlagen und Spielplatz

4 Gesundheit

Aufgabenbereiche	Rechnung 2019 Netto	Budget 2019 Netto	Veränderungen
4210 Ambulante Krankenpflege	923.70	950.00	26.30
4320 Krankheitsbekämpfung (übrige)	1'514.95	2'150.00	635.05
4330 Schulgesundheitsdienst	1'520.00	2'350.00	830.00
4331 Schulzahnpflege	4'253.80	4'600.00	346.20
4340 Lebensmittelkontrolle	1'657.00	1'900.00	243.00

Vorzeichen (-) unter den Spalten Rechnungen und Budget = Nettoertrag, ansonsten Nettoaufwand

5 Soziale Sicherheit

Aufgabenbereiche	Rechnung 2019 Netto	Budget 2019 Netto	Veränderungen
5310 AHV-Zweigstelle	23'632.64	24'845.30	1'212.66
5320 Ergänzungsleistungen AHV/IV	248'178.00	261'725.00	13'547.00
5350 Leistungen an das Alter	280.00	280.00	0.00
5410 Familienzulagen	6'651.00	4'530.00	-2'121.00
5440 Jugendschutz	5'043.80	5'060.00	16.20
5451 Leistungen an Familien (Krippen und Horte)	304.65	150.00	-154.65
5790 Sozialhilfe	559'694.10	609'895.00	50'200.90

Vorzeichen (-) unter den Spalten Rechnungen und Budget = Nettoertrag, ansonsten Nettoaufwand

- 5320 Tieferer Gemeindebeitrag an Lastenausgleich Ergänzungsleistungen als budgetiert
- 5790 Tieferer Gemeindebeitrag an Lastenausgleich Sozialhilfe als budgetiert

6 Verkehr

Aufgabenbereiche	Rechnung 2019 Netto	Budget 2019 Netto	Veränderungen
6150 Gemeindestrassen	270'583.55	352'584.08	82'000.53
6191 Werkhof	3'150.00	3'300.00	150.00
6210 Bahninfrastruktur	4'010.00	7'010.00	3'000.00
6220 Regionalverkehr	1'778.20	1'500.00	-278.20
6290 Öffentlicher Verkehr	1'430.00	0.00	-1'430.00
6291 Gemeindeanteil öffentlicher Verkehr	80'281.00	84'700.00	4'419.00
6310 Schifffahrt	800.00	800.00	0.00

Vorzeichen (-) unter den Spalten Rechnungen und Budget = Nettoertrag, ansonsten Nettoaufwand

- 6150 Minderaufwand beim Unterhalt infolge fehlender verwaltungstechnischer Ressourcen

7 Umweltschutz und Raumordnung

Aufgabenbereiche	Rechnung 2019 Netto	Budget 2019 Netto	Veränderungen
7101 Wasserversorgung	0.00	0.00	0.00
7201 Abwasserentsorgung	0.00	0.00	0.00
7301 Abfall	0.00	0.00	0.00
7450 Naturgefahren	0.00	2'400.00	2'400.00
7690 Bekämpfung von Umweltverschmutzung	918.90	0.00	-918.90
7710 Friedhof und Bestattung	13'869.35	10'330.00	-3'539.35
7790 Umweltschutz	0.00	0.00	0.00
7792 Hundetoilette	5'498.80	9'700.00	4'201.20
7900 Raumordnung allgemein	9'619.45	23'200.00	13'580.55
7907 Regionalkonferenzen	11'701.50	13'630.00	1'928.50

Vorzeichen (-) unter den Spalten Rechnungen und Budget = Nettoertrag, ansonsten Nettoaufwand

- 7900 Weniger Honorar für juristischen Beistand für die Einwohnergemeinde Leissigen
- 7907 Neue Verbuchungsvorschrift der Beiträge an die Regionalkonferenz Oberland-Ost

8 Volkswirtschaft

Aufgabenbereiche	Rechnung 2019 Netto	Budget 2019 Netto	Veränderungen
8110 Verwaltung, Vollzug und Kontrolle	2'056.45	1'324.00	-732.45
8140 Produktionsverbesserung Pflanzen	2'418.40	4'000.00	1'581.60
8200 Forstwirtschaft	10'134.05	22'600.00	12'465.95
8406 Tourismus	5'000.00	5'000.00	0.00
8500 Industrie, Gewerbe, Handel	639.50	600.00	-39.50
8710 Elektrizität	-58'684.00	-60'000.00	-1'316.00

Vorzeichen (-) unter den Spalten Rechnungen und Budget = Nettoertrag, ansonsten Nettoaufwand

- 8200 Projektverschiebung von Holzfällerarbeiten, deshalb weniger Aufwand

9 Finanzen und Steuern

Aufgabenbereiche	Rechnung 2019 Netto	Budget 2019 Netto	Veränderungen
9100 Steuern	-3'179'258.91	-2'824'149.00	355'109.91
9300 Finanz - und Lastenausgleich	1'692.00	-39'322.00	-41'014.00
9500 Ertragsanteile, übrige	-9'887.35	-1'000.00	8'887.35
9610 Zinsen	610.41	27'550.00	26'939.59
9630 Liegenschaften des Finanzvermögens	-701.70	-1'590.00	-888.30
9690 Finanzvermögen	0.00	0.00	0.00
9710 Rückverteilungen aus CO2-Abgabe	-785.05	-450.00	335.05
9900 Nicht aufgeteilte Posten	24'860.40	0.00	-24'860.40
9990 Abschluss	223'050.86	0.00	-223'050.86

Vorzeichen (-) unter den Spalten Rechnungen und Budget = Nettoertrag, ansonsten Nettoaufwand

- 9100 Mehr Ertrag aus Einkommenssteuern natürlicher Personen (+ CHF 303'887.70)
- 9100 Mehr Ertrag aus Vermögenssteuern natürlicher Personen (+ CHF 24'815.60)
- 9100 Mehr Ertrag durch Grundstückgewinnsteuern (aperiodische Steuern, einmalig, + CHF 11'764.65)
- 9100 Mehr Ertrag durch Sondersteuern (aperiodische Steuern, einmalig, + CHF 40'624.15)
- 9100 Mehr Ertrag durch Liegenschaftssteuern infolge Fertigstellungen der Bauten (+ CHF 40'174.25)
- 9100 Mehr Ertrag durch Erbschafts- und Schenkungssteuern (aperiodische Steuern, einmalig, + CHF 8'887.35)
- 9610 Unter anderem wurde noch kein neues Fremdkapital benötigt, zudem neue Konditionen für Darlehensvertrag, daher Besserstellung gegenüber dem Budget (- CHF 18'500.-)
- 9900 Einlage in finanzpolitische Reserve (zusätzlicher Abschreibungsbedarf), gesetzliche Vorgabe Art. 84 GV (CHF 24'860.40)

4.2 Investitionsrechnung

Einwohnergemeinde Leissigen HRM2

Konto	Investitionsrechnung Funktionale Gliederung IR	Rechnung 2019		Budget 2019		Rechnung 2018	
		Aufwand	Ertrag	Aufwand	Ertrag	Aufwand	Ertrag
	Total	432'511.35	432'511.35	2'283'000.00	2'283'000.00	1'274'544.00	1'274'544.00
0	Allgemeine Verwaltung Netto Aufwand			25'000.00	25'000.00		
1	Öffentliche Ordnung und Sicherheit, Verteidigung Netto Aufwand	1'683.10	1'683.10	30'000.00	30'000.00	152'868.05	152'868.05
2	Bildung Netto Aufwand			337'000.00	337'000.00	71'971.10	7'668.25 64'302.85
3	Kultur, Sport und Freizeit, Kirche Netto Aufwand	3'134.05	3'134.05			14'391.30	14'391.30
6	Verkehr und Nachrichtenübermittlung Netto Aufwand	162'510.50	162'510.50	450'000.00	450'000.00	142'993.25	1.00 142'992.25
7	Umweltschutz und Raumordnung Netto Aufwand	155'586.20	109'598.50 45'986.70	1'441'000.00	1'441'000.00	762'683.05	121'968.00 640'715.05
9	Finanzen und Steuern Netto Ertrag	109'598.50 213'314.35	322'912.85	2'283'000.00	2'283'000.00	129'637.25 1'015'269.50	1'144'906.75

5 SACHGRUPPEN

5.1 Erfolgsrechnung

Einwohnergemeinde Leissigen HRM2

Konto	Erfolgsrechnung Sachgruppengliederung ER	Rechnung 2019		Budget 2019		Rechnung 2018	
		Aufwand	Ertrag	Aufwand	Ertrag	Aufwand	Ertrag
	Total	5'028'291.51	5'028'291.51			4'626'571.87	4'626'571.87
3	Aufwand	4'607'221.80				4'432'199.04	
	Netto Aufwand		4'607'221.80				4'432'199.04
30	Personalaufwand	805'141.89				736'294.56	
	Netto Aufwand		805'141.89				736'294.56
31	Sach- und übriger Betriebsaufwand	892'393.50				1'004'754.71	
	Netto Aufwand		892'393.50				1'004'754.71
33	Abschreibungen Verwaltungsvermögen	171'960.60				170'427.70	
	Netto Aufwand		171'960.60				170'427.70
34	Finanzaufwand	19'350.31				46'222.52	
	Netto Aufwand		19'350.31				46'222.52
35	Einlagen in Fonds und Spezialfinanzierungen	437'855.60				182'692.00	
	Netto Aufwand		437'855.60				182'692.00
36	Transferaufwand	2'189'951.40				1'991'545.20	
	Netto Aufwand		2'189'951.40				1'991'545.20
38	Ausserordentlicher Aufwand	24'860.40				232'775.65	
	Netto Aufwand		24'860.40				232'775.65
39	Interne Verrechnungen	65'708.10				67'486.70	
	Netto Aufwand		65'708.10				67'486.70
4	Ertrag		5'027'453.41				4'596'906.66
	Netto Ertrag	5'027'453.41				4'596'906.66	
40	Fiskalertrag		3'210'317.55				3'083'228.35
	Netto Ertrag	3'210'317.55				3'083'228.35	
41	Regalien und Konzessionen		58'684.00				57'117.00
	Netto Ertrag	58'684.00				57'117.00	
42	Entgelte		1'144'147.08				836'796.04
	Netto Ertrag	1'144'147.08				836'796.04	
44	Finanzertrag		101'467.78				143'482.72
	Netto Ertrag	101'467.78				143'482.72	
45	Entnahmen aus Fonds und Spezialfinanzierungen		11'196.35				11'499.35
	Netto Ertrag	11'196.35				11'499.35	

Einwohnergemeinde Leissigen HRM2

Konto	Erfolgsrechnung Sachgruppengliederung ER	Rechnung 2019		Budget 2019		Rechnung 2018	
		Aufwand	Ertrag	Aufwand	Ertrag	Aufwand	Ertrag
46	Transferertrag Netto Ertrag	435'932.55	435'932.55			397'296.50	397'296.50
49	Interne Verrechnungen Netto Ertrag	65'708.10	65'708.10			67'486.70	67'486.70
9	Abschlusskonten Netto Aufwand	421'069.71	838.10 420'231.61			194'372.83	29'665.21 164'707.62
90	Abschluss Erfolgsrechnung Netto Aufwand	421'069.71	838.10 420'231.61			194'372.83	29'665.21 164'707.62

5.2 Investitionsrechnung

Einwohnergemeinde Leissigen HRM2

Konto	Investitionsrechnung Sachgruppengliederung IR	Rechnung 2019		Budget 2019		Rechnung 2018	
		Aufwand	Ertrag	Aufwand	Ertrag	Aufwand	Ertrag
	Total	432'511.35	432'511.35	2'283'000.00	2'283'000.00	1'274'544.00	1'274'544.00
5	Investitionsausgaben Netto Aufwand	432'511.35	432'511.35	2'283'000.00	2'283'000.00	1'274'544.00	1'274'544.00
50	Sachanlagen Netto Aufwand	305'137.30	305'137.30	1'993'000.00	1'993'000.00	551'630.15	551'630.15
51	Investitionen auf Rechnung Dritter Netto Aufwand					135'482.65	135'482.65
52	Immaterielle Anlagen Netto Aufwand	17'775.55	17'775.55	130'000.00	130'000.00	17'385.40	17'385.40
55	Beteiligungen und Grundkapitalien Netto Aufwand					440'408.55	440'408.55
56	Eigene Investitionsbeiträge Netto Aufwand			160'000.00	160'000.00		
59	Übertrag an Bilanz Netto Aufwand	109'598.50	109'598.50			129'637.25	129'637.25
6	Investitionseinnahmen Netto Ertrag	432'511.35	432'511.35	2'283'000.00	2'283'000.00	1'274'544.00	1'274'544.00
60	Übertragung von Sachanlagen in das Finanzvermögen Netto Ertrag					1.00	1.00
61	Rückerstattungen Netto Ertrag					7'668.25	7'668.25
63	Investitionsbeiträge für eigene Rechnung Netto Ertrag	109'598.50	109'598.50			121'968.00	121'968.00
69	Übertrag an Bilanz Netto Ertrag	322'912.85	322'912.85	2'283'000.00	2'283'000.00	1'144'906.75	1'144'906.75

6 GELDFLUSSRECHNUNG

Geldflussrechnung

Gesamthaushalt

Leissigen

	CHF	CHF
Bezeichnung	2019	2018
Geldfluss aus betrieblicher Tätigkeit		
Ertragsüberschuss / (-) Aufwandüberschuss	420'231.61	164'707.62
Abschreibungen Verwaltungsvermögen	171'960.60	170'427.70
Abschreibungen Investitionsbeiträge	4'010.00	4'010.00
Einlagen in das Eigenkapital	24'860.40	232'775.65
(-) Entnahmen aus dem Eigenkapital	0.00	0.00
Verluste aus Verkauf Finanzanlagen FV und Übertragung Finanzanlagen FV ins VV / (-) Gewinne aus Verkauf Finanzanlagen FV	0.00	0.00
Verluste aus Verkauf Sachanlagen FV und Übertragung Sachanlagen FV ins VV / (-) Gewinne aus Verkauf Sachanlagen FV	0.00	0.00
Wertberichtigungen Anlagen FV / (-) Wertberichtigungen Anlagen FV	0.00	-29'399.00
Wertberichtigungen Darlehen/Beteiligungen VV	0.00	0.00
(-) Aufwertung VV	0.00	0.00
(-) Zunahme/Abnahme Forderungen	-505'936.33	-93'184.51
Abnahme/(-) Zunahme Vorräte	0.00	0.00
Abnahme/(-) Zunahme aktive Rechnungsabgrenzungen	0.00	0.00
Zunahme/(-) Abnahme Laufende Verbindlichkeiten	220'804.18	-81'797.90
(-) Abnahme/Zunahme kurzfr. Rückstellungen	-417.50	-6'355.35
(-) Abnahme/Zunahme passive Rechnungsabgrenzungen	-200.00	-3'332.50
(-) Abnahme/Zunahme langfr. Rückstellungen	-3'790.06	59'754.91
Zunahme/(-) Abnahme Spezialfinanzierungen im EK und Vorfinanzierungen	428'368.25	173'204.65
Geldfluss aus betrieblicher Tätigkeit	759'891.15	590'811.27
Geldfluss aus Investitionstätigkeit		
Zahlungen für Nettoinv. Sachanlagen + Immat. Anlagen+ Investitionsbeiträge VV	-277'581.05	-1'054'652.45
(-) Auszahlungen für Darlehen/Beteiligungen VV	0.00	0.00
Einzahlung für Darlehen/Beteiligungen VV	0.00	0.00
(-) Kauf Sachanlagen FV	0.00	0.00
Verkauf Sachanlagen FV	0.00	29'400.00
(-) Investitionen Sachanlagen FV	0.00	0.00
(-) Kauf kurzfristige Finanzanlagen FV	0.00	0.00
Verkauf kurzfristige Finanzanlagen FV	0.00	2'500.00
(-) Kauf langfristige Finanzanlagen FV	0.00	0.00
Verkauf langfristige Finanzanlagen FV	0.00	0.00
Geldfluss aus Investitionstätigkeit	-277'581.05	-1'022'752.45
Geldfluss aus Finanzierungstätigkeit		
Zunahme/ (-) Abnahme Kontokorrente mit Dritten	21'056.20	39'381.95
Aufnahme kurzfristige Finanzverbindlichkeiten	0.00	0.00
(-) Rückzahlung kurzfristige Finanzverbindlichkeiten	0.00	-40'000.00
Aufnahme langfristige Finanzverbindlichkeiten	0.00	0.00
(-) Rückzahlung langfristige Finanzverbindlichkeiten	0.00	0.00
(-) Abnahme/Zunahme Stiftungen, Legate, Zuwendungen im FK sowie Fonds im FK	-1'709.00	-1'956.65
Geldfluss aus Finanzierungstätigkeit	19'347.20	-2'574.70

Geldflussrechnung

Gesamthaushalt

Leissigen

	CHF	CHF
Bezeichnung	2019	2018
Total Geldfluss	501'657.30	-434'515.88
Bestand Flüssige Mittel und kurzfristige Geldanlagen 1.1.	2'807'392.50	3'241'908.38
Bestand Flüssige Mittel und kurzfristige Geldanlagen 31.12.	3'309'049.80	2'807'392.50
Kontrollrechnung: Differenz	0.00	0.00

7 FINANZKENNZAHLEN

7.1 Gesamthaushalt

Kennzahl	Jahresrechnung 2019	Ø 5 Jahre	Kommentar/Interpretation
	Wert	Wert	
Nettoverschuldungsquotient (NVQ)	-54.13%	-39.88%	Nettoschulden in % der direkten Steuern NP und JP sowie Finanzausgleich Diese Kennzahl gibt an, welcher Anteil der direkten Steuern der natürlichen und juristischen Personen sowie des Finanzausgleichs erforderlich wäre, um die Nettoschulden zu tilgen.
Selbstfinanzierungsgrad (SFG)	491.16%	117.79%	Selbstfinanzierung in % der Nettoinvestitionen Diese Kennzahl gibt an, in welchem Ausmass Neuinvestitionen durch selbsterwirtschaftete Mittel finanziert werden können. Ein Selbstfinanzierungsgrad unter 100% führt zu einer Neuverschuldung oder einer Abnahme der flüssigen Mittel.
Zinsbelastungsanteil (ZBA)	-0.06%	0.13%	Nettozinsaufwand in % des laufenden Ertrags Diese Kennzahl sagt aus, welcher Anteil des laufenden Ertrags durch den Nettozinsaufwand gebunden ist. Je tiefer der Wert, desto grösser der finanzielle Handlungsspielraum.

Bruttoverschuldungsanteil (BVA)	81.18%	84.04%	Bruttoschulden in % des laufenden Ertrags Diese Kennzahl zeigt die Verschuldungssituation und beantwortet die Frage, ob die Verschuldung in einem angemessenen Verhältnis zu den erwirtschafteten Erträgen steht. Sie gibt an, wie viele Prozente vom Finanzertrag benötigt werden, um die Bruttoschulden abzubauen.
Investitionsanteil (INA)	7.69%	16.17%	Bruttoinvestitionen in % der Gesamtausgaben Diese Kennzahl zeigt die Aktivität im Bereich der Investitionen im Verhältnis zum jährlichen Gesamtaufwand. Sie sagt jedoch alleine nichts über die finanzielle Situation aus.
Kapitaldienstanteil (KDA)	3.49%	4.40%	Kapitaldienst in % des laufenden Ertrags Diese Kennzahl ist die Messgrösse für die Belastung des Haushalts durch Kapitalkosten. Unter Kapitaldienst versteht man die Nettozinsen plus Abschreibungen und Wertberichtigungen. Die Kennzahl gibt Auskunft darüber, wie stark der laufende Ertrag durch Zinsen, ordentliche Abschreibungen und Wertberichtigungen belastet ist.
Nettoschuld in Franken pro Einwohner (N/EW)	-1'373.40 CHF	-1'005.65 CHF	Nettoschuld in CHF der ständigen Wohnbevölkerung Diese Kennzahl wird als Gradmesser für die Verschuldung verwendet. Bei der Beurteilung ist ergänzend die finanzielle Leistungsfähigkeit massgebend (Selbstfinanzierungsanteil berücksichtigen).

Selbstfinanzierungsanteil (SFA)	21.12%	16.44%	Selbstfinanzierung in % des laufenden Ertrags Diese Kennzahl spiegelt die Finanzkraft und den finanziellen Spielraum einer Gemeinde wieder und gibt an, welcher Anteil des Ertrags zur Finanzierung der Investition oder zum Abbau von Schulden aufgewendet werden kann (finanzielle Leistungsfähigkeit).
Nettozinsbelastungsanteil (NZB)	-0.01%	-0.79%	Finanzaufwand netto in % des Steuerertrags Diese Kennzahl gibt an, welcher Anteil des Steuerertrages für den Finanzaufwand netto aufgewendet werden muss. Ein negativer Wert weist darauf hin, dass der Ertrag aus Zinsen und Finanzvermögen höher ist als der Finanzaufwand.
Massgebliches Eigenkapital pro Einwohner (MEK/EW)	1'592.66 CHF	1'417.26 CHF	Massgebliches Eigenkapital in CHF der ständigen Wohnbevölkerung Dieses enthält das Eigenkapital ohne die Verpflichtungen und Vorfinanzierungen der Spezialfinanzierungen (Wasser, Abwasser, Abfall und Bootshafen). Diese Kennzahl ist eine Vergleichsgrösse und wird im Zusammenhang mit dem Finanzausgleich verwendet.

7.2 Allgemeiner Haushalt

Kennzahl	Jahresrechnung 2019	Ø 5 Jahre	Kommentar/Interpretation
	Wert	Wert	
Selbstfinanzierungsgrad	222.82%	134.59%	Selbstfinanzierung in % der Nettoinvestitionen Diese Kennzahl gibt an, in welchem Ausmass Neuinvestitionen durch selbsterwirtschaftete Mittel finanziert werden können. Ein Selbstfinanzierungsgrad unter 100% führt zu einer Neuverschuldung oder einer Abnahme der flüssigen Mittel.
Bilanzüberschussquotient	36.49%	32.05%	Bilanzüberschuss in % der direkten Steuern NP und JP sowie Finanzausgleich Der Bilanzüberschuss wird im Verhältnis zum Ertrag der direkten Steuern der natürlichen und juristischen Personen sowie des Finanzausgleichs definiert. Eine gesunde Eigenkapitalbasis ist notwendig, um eine gute Eigenfinanzierung sicherzustellen.

7.3 Spezialfinanzierung Wasserversorgung

Kennzahl	Jahresrechnung 2019	Ø 5 Jahre	Kommentar/Interpretation
	Wert	Wert	
Selbstfinanzierungsgrad	599.93%	210.45%	Selbstfinanzierung in % der Nettoinvestitionen Diese Kennzahl gibt an, in welchem Ausmass Neuinvestitionen durch selbsterwirtschaftete Mittel finanziert werden können. Bei einem Wert von über 100% können Investitionen ohne Neuverschuldung finanziert werden.
Kostendeckungsgrad	119.67%	114.87%	Ertrag in % des Aufwands Diese Kennzahl misst das Verhältnis vom Ertrag zum Aufwand, da die Gebühren kostendecken anzusetzen sind. Ist die grösser als 100%, wurde ein Gewinn erwirtschaftet.
Werterhaltungsquote	12.66%	10.89%	Bestand SF Werterhalt in % des Wiederbeschaffungswertes Diese Kennzahl gibt das Verhältnis von Werterhalt zu Wiederbeschaffungswert an. Die Gesetzgebung sieht die Möglichkeit vor, die Einlagen in den Werterhalt zu reduzieren bzw. ganz auszusetzen, sobald der Bestand Werterhalt 25% des Wiederbeschaffungswerts erreicht.

7.4 Spezialfinanzierung Abwasserentsorgung

Kennzahl	Jahresrechnung 2019	Ø 5 Jahre	Kommentar/Interpretation
	Wert	Wert	
Selbstfinanzierungsgrad	> 100%	99.51%	Selbstfinanzierung in % der Nettoinvestitionen Diese Kennzahl gibt an, in welchem Ausmass Neuinvestitionen durch selbsterwirtschaftete Mittel finanziert werden können. Bei einem Wert von über 100%

			können Investitionen ohne Neuverschuldung finanziert werden.
Kostendeckungsgrad	132.17%	123.31%	Ertrag in % des Aufwands Diese Kennzahl misst das Verhältnis vom Ertrag zum Aufwand, da die Gebühren kosten decken anzusetzen sind. Ist die grösser als 100%, wurde ein Gewinn erwirtschaftet.
Werterhaltungsquote	13.90%	10.99%	Bestand SF Werterhalt in % des Wiederbeschaffungswertes Diese Kennzahl gibt das Verhältnis von Werterhalt zu Wiederbeschaffungswert an. Die Gesetzgebung sieht die Möglichkeit vor, die Einlagen in den Werterhalt zu reduzieren bzw. ganz auszusetzen, sobald der Bestand Werterhalt 25% des Wiederbeschaffungswerts erreicht.

7.5 Spezialfinanzierung Abfall

Kennzahl	Jahresrechnung 2019	Ø 5 Jahre	Kommentar/Interpretation
	Wert	Wert	
Selbstfinanzierungsgrad	n.a.		Selbstfinanzierung in % der Nettoinvestitionen Diese Kennzahl gibt an, in welchem Ausmass Neuinvestitionen durch selbsterwirtschaftete Mittel finanziert werden können. Bei einem Wert von über 100% können Investitionen ohne Neuverschuldung finanziert werden.
Kostendeckungsgrad	99.45%	91.95%	Ertrag in % des Aufwands Diese Kennzahl misst das Verhältnis vom Ertrag zum Aufwand, da die Gebühren kosten decken anzusetzen sind. Ist die grösser als 100%, wurde ein Gewinn erwirtschaftet.

7.6 Spezialfinanzierung Bootshafen

Kennzahl	Jahresrechnung 2019	Ø 5 Jahre	Kommentar/Interpretation
	Wert	Wert	
Selbstfinanzierungsgrad	n.a.		Selbstfinanzierung in % der Nettoinvestitionen Diese Kennzahl gibt an, in welchem Ausmass Neuinvestitionen durch selbsterwirtschaftete Mittel finanziert werden können. Bei einem Wert von über 100% können Investitionen ohne Neuverschuldung finanziert werden.
Kostendeckungsgrad	116.76%	99.54%	Ertrag in % des Aufwands Diese Kennzahl misst das Verhältnis vom Ertrag zum Aufwand, da die Gebühren kosten decken anzusetzen sind. Ist die grösser als 100%, wurde ein Gewinn erwirtschaftet.

8 ANTRAG DER EXEKUTIVE

GENEHMIGUNG:

Gemäss Art. 71 GV (170.111) verabschiedet der Gemeinderat die Jahresrechnung 2019 der Einwohnergemeinde Leissigen:

ERFOLGSRECHNUNG	Aufwand Gesamthaushalt	CHF	4'522'163.39
	Ertrag Gesamthaushalt	CHF	4'942'395.00
	Aufwand-/Ertragsüberschuss	CHF	420'231.61

davon

Aufwand Allgemeiner Haushalt	CHF	3'637'521.71
Ertrag Allgemeiner Haushalt	CHF	3'860'572.57
Aufwand-/Ertragsüberschuss	CHF	223'050.86

Aufwand Wasserversorgung	CHF	261'514.35
Ertrag Wasserversorgung	CHF	312'965.95
Aufwand-/Ertragsüberschuss	CHF	51'451.60

Aufwand Abwasserentsorgung	CHF	438'014.35
Ertrag Abwasserentsorgung	CHF	578'951.50
Aufwand-/Ertragsüberschuss	CHF	140'937.15

Aufwand Abfall	CHF	152'259.28
Ertrag Abfall	CHF	151'421.18
Aufwand-/Ertragsüberschuss	CHF	-838.10

Aufwand Bootshafen	CHF	32'853.70
Ertrag Bootshafen	CHF	38'483.80
Aufwand-/Ertragsüberschuss	CHF	5'630.10

INVESTITIONSRECHNUNG	Ausgaben	CHF	322'912.85
	Einnahmen	CHF	109'598.50
	Nettoinvestitionen	CHF	213'314.35


NACHKREDITE Zuständigkeit Gemeindeversammlung	CHF	-.-
--	-----	-----

ANTRAG:


Der Gemeindeversammlung wird beantragt, die Jahresrechnung 2019 zu genehmigen.

3706 Leissigen, 30. März 2020

EINWOHNERGEMEINDE LEISSIGEN


Erika Jost
Gemeindepräsidentin


Cynthia Krebs
Gemeindeschreiberin


Franziska Leuenberger
Finanzverwalterin

9 BESTÄTIGUNGSBERICHT

Bericht der Revisionsstelle zur Jahresrechnung 2019
an die Gemeindeversammlung der

Einwohnergemeinde Leissigen, Leissigen

Als Revisionsstelle haben wir die Jahresrechnung der Einwohnergemeinde Leissigen, bestehend aus Berichterstattung, Bilanz, Erfolgsrechnung, Investitionsrechnung, Geldflussrechnung und Anhang für das am 31. Dezember 2019 abgeschlossene Geschäftsjahr geprüft.

Verantwortung des Gemeinderates

Der Gemeinderat ist für die Aufstellung der Jahresrechnung in Übereinstimmung mit den kantonalen und kommunalen gesetzlichen Vorschriften verantwortlich. Diese Verantwortung beinhaltet die Ausgestaltung, Implementierung und Aufrechterhaltung eines internen Kontrollsystems mit Bezug auf die Aufstellung der Jahresrechnung, die frei von wesentlichen falschen Angaben als Folge von Verstössen oder Irrtümern ist. Darüber hinaus ist der Gemeinderat für die Anwendung sachgemässer Rechnungslegungsmethoden sowie die Vornahme angemessener Schätzungen verantwortlich.

Verantwortung der Revisionsstelle

Unsere Verantwortung ist es, aufgrund unserer Prüfung ein Prüfungsurteil über die Jahresrechnung abzugeben. Wir haben unsere Prüfung in Übereinstimmung mit den gesetzlichen Vorschriften und der Arbeitshilfe für Rechnungsprüfungsorgane (AH RPO, Ausgabe 2016) vorgenommen. Die Prüfung haben wir so zu planen und durchzuführen, dass wir hinreichende Sicherheit gewinnen, ob die Jahresrechnung frei von wesentlichen falschen Angaben ist.

Eine Prüfung beinhaltet die Durchführung von Prüfungshandlungen zur Erlangung von Prüfungsnachweisen für die in der Jahresrechnung enthaltenen Wertansätze und sonstigen Angaben. Die Auswahl der Prüfungshandlungen liegt im pflichtgemässen Ermessen des Prüfers. Dies schliesst eine Beurteilung der Risiken wesentlicher falscher Angaben in der Jahresrechnung als Folge von Verstössen oder Irrtümern ein. Bei der Beurteilung dieser Risiken berücksichtigt der Prüfer das interne Kontrollsystem, soweit es für die Aufstellung der Jahresrechnung von Bedeutung ist, um die den Umständen entsprechenden Prüfungshandlungen festzulegen, nicht aber um ein Prüfungsurteil über die Wirksamkeit des internen Kontrollsystems abzugeben. Die Prüfung umfasst zudem die Beurteilung der Angemessenheit der angewandten Rechnungslegungsmethoden, der Plausibilität der vorgenommenen Schätzungen sowie eine Würdigung der Gesamtdarstellung der Jahresrechnung. Wir sind der Auffassung, dass die von uns erlangten Prüfungsnachweise eine ausreichende und angemessene Grundlage für unser Prüfungsurteil bilden.

Prüfungsurteil

Nach unserer Beurteilung entspricht die Jahresrechnung für das am 31. Dezember 2019 abgeschlossene Rechnungsjahr den kantonalen und kommunalen gesetzlichen Vorschriften.

Berichterstattung aufgrund weiterer gesetzlicher Vorschriften

Wir bestätigen, dass wir die Anforderungen an die Befähigung gemäss Art. 123 GV erfüllen und keine mit unserer Unabhängigkeit nicht vereinbare Sachverhalte vorliegen.

Wir beantragen, die Jahresrechnung per 31. Dezember 2019 mit Aktiven und Passiven von CHF 9'927'542.99 und einem Gesamtergebnis (Ertragsüberschuss) von CHF 420'231.61 zu genehmigen.

Burgdorf, 16. Juli 2020

BDO AG



Thomas Stutz
Leitender Revisor
Zugelassener Revisionsexperte



Bernhard Remund
Zugelassener Revisionsexperte

Bestätigungsbericht der Aufsichtsstelle über den Datenschutz
an die Gemeindeversammlung der

Einwohnergemeinde Leissigen, Leissigen

Als Aufsichtsstelle über den Datenschutz der Einwohnergemeinde Leissigen prüften wir die Einhaltung der gesetzlichen Bestimmungen über den Datenschutz gemäss Datenschutzgesetz des Kantons Bern vom 19. Februar 1986 (DSG) und dem Datenschutzreglement der Einwohnergemeinde Leissigen vom 1. Januar 2018.

Für die Einhaltung der Datenschutzbestimmungen zeichnet der Gemeinderat verantwortlich. Unsere Aufgabe besteht darin, die Einhaltung der gesetzlichen und reglementarischen Bestimmungen zu prüfen und zu beurteilen. Wir bestätigen, dass wir die gesetzlichen Anforderungen hinsichtlich Befähigung und Unabhängigkeit erfüllen.

Unsere Prüfung erfolgte nach den Grundsätzen des schweizerischen Berufsstandes. Wir sind der Auffassung, dass unsere Prüfung eine ausreichende Grundlage für unser Urteil bildet.

Aufgrund unserer Prüfung können wir bestätigen, dass die gesetzlichen und reglementarischen Datenschutzvorschriften in den letzten 12 Monaten eingehalten worden sind.

Burgdorf, 16. Juli 2020
170'13'769/2121-8280

BDO AG



Thomas Stutz
dipl. Wirtschaftsprüfer



Bernhard Remund
Betriebsökonom FH

10 GENEHMIGUNG DER JAHRESRECHNUNG

An der Urnenabstimmung der Einwohnergemeinde Leissigen haben die Stimmbürgerinnen und Stimmbürger die Jahresrechnung 2019 am 20. Dezember 2020 gemäss dem vorstehenden Antrag des Gemeinderats vom 30. März 2020 unter Auflage der in dieser besonderen Lage geltenden Bestimmungen genehmigt:

- Verordnung 3 über Massnahmen zur Bekämpfung des Coronavirus (Covid-19), Covid-19-Verordnung, SR 818.101.24
- Verordnung über Massnahmen in der besonderen Lage zur Bekämpfung der Covid-19-Epidemie, Covid-19-Verordnung besondere Lage, SR 818.101.26
- Verordnung über Massnahmen zur Bekämpfung der Covid-19-Epidemie, Covid-19 V, BSG 815.123
- Allgemeinverfügung für die Durchführung von Urnenabstimmung und –wahlen in den gemeinderechtlichen Körperschaften im Verwaltungskreis Interlaken-Oberhasli vom 26. Oktober 2020
- Informationsschreiben der Geschäftsleitung der Regierungsstatthalterinnen und Regierungsstatthalter des Amtes für Gemeinden und Raumordnung des Kantons Bern und des Verbands Bernischer Gemeinden vom 20. März 2020 (letzte Aktualisierung: 10. November 2020)

3706 Leissigen 21. Dezember 2020

EINWOHNERGEMEINDE LEISSIGEN



Erika Jost
Gemeindepräsidentin



Manuela Fuhrmann
Gemeindeschreiberin-Stellvertreterin

11 ANHANG

11.1 Regelwerk

11.1.1 Angewendetes Regelwerk

Der Rechnungsabschluss der Gemeinde Leissigen ist in Übereinstimmung mit den geltenden kantonalen gesetzlichen Grundlagen erstellt worden.

Gemeindegesezt (GG, BSG 170.11)

Gemeindeverordnung (GV, BSG 170.111)

Direktionsverordnung über den Finanzhaushalt der Gemeinden (FHDV, BSG 170.511)

Diese orientieren sich gemäss Art. 70 Absatz 1 GG am Harmonisierten Rechnungslegungsmodell für die Kantone und Gemeinden, HRM2, laut Handbuch der Konferenz der Kantonalen Finanzdirektoren. Die kantonalen Bestimmungen weichen in einzelnen Bereichen von den Empfehlungen des HRM2 ab. Das Amt für Gemeinden und Raumordnung stellt eine Auflistung dieser Ausnahmen zur Verfügung unter www.be.ch/gemeinden > Rubrik Gemeindefinanzen > HRM2 > Praxishilfen.

11.1.2 Bewertung Finanzvermögen*

Vermögenswerte im Finanzvermögen werden bilanziert, wenn sie einen künftigen Nutzen erbringen und ihr Wert verlässlich ermittelt werden kann. Sie werden bei erstmaliger Bilanzierung zu Anschaffungs- bzw. Herstellungskosten bilanziert. Entstehen der Gemeinde keine Kosten, wird zum Verkehrswert zum Zeitpunkt des Zugangs bilanziert. Folgebewertungen erfolgen zum Verkehrswert am Bilanzstichtag, wobei eine systematische Neubewertung bei Liegenschaften mit Ausnahme von Baurechten alle fünf Jahre oder bei Änderung des amtlichen Werts, bei allen anderen Vermögenswerten jährlich erfolgt. Die Bilanzwerte sind bei eingetretenen dauerhaften Wertminderungen oder Verlusten sofort zu berichtigen.

*s. Art. 32d Abs. b FHDV

Neubewertung Finanzvermögen

Das Finanzvermögen wurde gemäss Anhang 1 der Gemeindeverordnung (GV) neu bewertet. Die Neubewertungsreserve beläuft sich per 1. Januar 2019 auf CHF 59'708.65.

Bilanzkonto	Buchwert CHF	Auf-/Abwertung in CHF	Bewertungsmethode (Anhang 1, GV)	Letztmalige Bewertung
Baurechtsparzelle Gbbl. Nr. 146	230'053.35		Kapitalisierung Bau- rechtszins, Ziff. 6	31.12.2019
Baurechtsparzelle Gbbl. Nr. 800	112'210.-		Kapitalisierung Bau- rechtszins, Ziff. 6	31.12.2019
10800.01 Grundstücke Finanzvermögen	342'263.35			
Kulturmuseum "alti Sag, Gbbl. Nr. 583	228'620.-		Amtlicher Wert x Faktor 1.4, Ziff. 1	31.12.2019
Wohnhaus "Ührlerhüsy", Gbbl. Nr. 203	39'327.-		Verkehrswertschatzung vom 25.03.2013	31.12.2019
Scheune "Materialraum", Gbbl. 202	1'820.-		Amtlicher Wert x Faktor 1.4, Ziff. 1	31.12.2019
Magazin Mülistettli, Gbbl. Nr. 570	2'380.-		Amtlicher Wert x Faktor 1.4, Ziff. 1	31.12.2019
10840.01 Liegenschaften Finanzver- mögen	272'147.-			
10700.01 Bank EKI, Genossenschaftsan-	6'800.-		Internetseite/Steuerwert, Ziff. 8	31.12.2019

teilsscheine				
10700.02 Raiffeisenbank Thunersee, Anteilschein	200.-		Depotauszug	31.12.2019

11.1.3 Bewertung Verwaltungsvermögen

Vermögenswerte im Verwaltungsvermögen werden bilanziert, wenn sie einen künftigen mehrjährigen öffentlichen Nutzen hervorbringen und ihr Wert verlässlich ermittelt werden kann. Sie werden zu Anschaffungs- bzw. Herstellkosten nach der Nettomethode bilanziert und nach der definierten Nutzungsdauer linear abgeschrieben. Entstehen der Gemeinde keine Kosten, wird zum Verkehrswert zum Zeitpunkt des Zugangs bilanziert. Die Bilanzwerte sind bei eingetretenen dauerhaften Wertminderungen oder Verlusten sofort zu berichtigen. Die geltenden Anlagekategorien und Nutzungsdauern sind in Anhang 2 GV umschrieben.

11.1.4 Aktivierungsgrenzen

Allgemeiner Haushalt	CHF 10'000.-
Spezialfinanzierung Wasserversorgung	CHF 10'000.-
Spezialfinanzierung Abwasserentsorgung	CHF 10'000.-

11.1.5 Bestehendes Verwaltungsvermögen

Seit dem Übergang auf HRM2 im Jahr 2016, wird das bestehende Verwaltungsvermögen linear über 16 Jahre abgeschrieben. Davon ausgenommen sind die Positionen gemäss Ziffer 4.1.3 der Übergangsbestimmungen der GV.

11.2 Grundlagen der Jahresrechnung

Als Grundlage für die Jahresrechnung 2019 dienten das Budget 2019 und die Vorjahresrechnung 2018.

Genehmigung/Prüfung:

	Budget	Jahresrechnung
Gemeinderat	10.09.2018	01.04. & 07.05.2019
Bestätigungsbericht Rechnungsprüfungsorgan		
Gemeindeversammlung	30.11.2018	24.06.2019

11.3 Eigenkapitalnachweis

Eigenkapitalnachweis

Datum: 16.03.2020

in CHF

Eigenkapital per		01.01.2019	Veränderungsnachweis		Reduktion (-) durch		31.12.2019
			Erhöhung (+) durch				
29	Eigenkapital	4'607'370.63		883'785.71		10'325.45	5'480'830.89
290	Verpflichtungen (+) bzw. Vorschüsse (-) gegenüber Spezialfinanzierungen	927'410.42	Einlagen in SF EK		Entnahmen aus SF EK		
29000.01	Spezialfinanzierung Feuerwehr zweiseitig		1506.9010.01	Abschluss Spezialfinanzierungen im EK, Ertragsüberschuss	1506.9011.01	Abschluss Spezialfinanzierungen im EK, Aufwandüberschuss	1'124'591.17
29000.02	Spezialfinanzierung Bootshafen zweiseitig	135'911.32	3415.9010.01	Abschluss Spezialfinanzierungen im EK, Ertragsüberschuss	3415.9011.01	Abschluss Spezialfinanzierungen im EK, Aufwandüberschuss	141'541.42
29000.03	Betriebsreservefonds Forstwesen einseitig				8200.4510.01	Entnahmen aus Spezialfinanzierungen des EK	
29001	Spezialfinanzierung Wasserversorgung	252'164.54	7101.9010.01	Abschluss Spezialfinanzierungen im EK, Ertragsüberschuss	7101.9011.01	Abschluss Spezialfinanzierungen im EK, Aufwandüberschuss	303'616.14
29002	Spezialfinanzierung Abwasserentsorgung	381'558.33	7201.9010.01	Abschluss Spezialfinanzierungen im EK, Ertragsüberschuss	7201.9011.01	Abschluss Spezialfinanzierungen im EK, Aufwandüberschuss	522'495.48
29003	Spezialfinanzierung Abfall	157'776.23	7301.9010.01	Abschluss Spezialfinanzierungen im EK, Ertragsüberschuss	7301.9011.01	Abschluss Spezialfinanzierungen im EK, Aufwandüberschuss	156'938.13
293	Vorfinanzierungen	2'102'684.35	Einlagen in Vorfinanzierungen EK		Entnahmen aus Vorfinanzierungen des EK		
29300	Allgemeiner Haushalt						
29301	Wasserversorgung Werterhalt	1'002'130.95	7101.3510.10, 7101.3510.50	Einlage in Spezialfinanzierungen Werterhalt (Wiederbeschaffungswert), Einlage in SF Werterhalt (Anschlussgebühren)	7101.4510.10, 7101.4510.50	Entnahme aus SF Werterhalt, Entnahme aus SF Werterhalt (Anschlussgebühren)	1'149'004.20
29302	Abwasserentsorgung Werterhalt	1'100'553.40	7201.3510.10, 7201.3510.50	Einlage in Spezialfinanzierungen Werterhalt, Einlagen in SF Werterhalt (Anschlussgebühren)	7201.4510.10, 7201.4510.50	Entnahme aus SF Werterhalt, Entnahme aus SF Werterhalt (Anschlussgebühren)	1'382'048.40
294	Reserven	679'797.00		24'860.40			704'657.40
29400	Zusätzliche Abschreibungen	679'797.00	9900.3894.01	Einlagen in finanzpolitische Reserven	24'860.40		704'657.40
296	Neubewertungsreserve Finanzvermögen	59'708.65	Einlagen in Neubewertungsreserve		Entnahmen aus der Neubewertungsreserve		59'708.65
29600	Neubewertungsreserve Finanzvermögen	59'708.65	3896	Einlagen in Neubewertungsreserven	4896	Entnahmen aus Neubewertungsreserven	59'708.65
29601	Schwankungsreserve		3896	Einlagen in Neubewertungsreserven	4896	Entnahmen aus Neubewertungsreserven	

Eigenkapitalnachweis

Datum: 16.03.2020

			in CHF		
Eigenkapital per		01.01.2019	Veränderungsnachweis		31.12.2019
			Erhöhung (+) durch		Reduktion (-) durch
299	Bilanzüberschuss/-fehlbetrag	837'770.21	2990, 2999	Jahresergebnis, Kumulierte Ergebnisse der Vorjahre	223'050.86
					1'060'821.07

11.4 Rückstellungsspiegel

Rückstellungen

205 Kurzfristige Rückstellungen

Konto	Bezeichnung	Buchwert 01.01.2019	Veränderung			Buchwert 31.12.2019	Kommentar
			Bildung	Verwendung	Auflösung		
20500.01	Kurzfristige Rückstellung aus Mehrleistungen des Personals	12'052.50			-417.50	11'635.00	
20590.01	Kurzfristige Rückstellung für Steuerteilungen (Zahlung innerh.)	0.00			0.00	0.00	

208 Langfristige Rückstellungen

Konto	Bezeichnung	Buchwert 01.01.2019	Veränderung			Buchwert 31.12.2019	Kommentar
			Bildung	Verwendung	Auflösung		
20810.01	Rückstellungen für langfristige Ansprüche des Personals	19'953.96			-3'790.06	16'163.90	
20830.01	Langfristige Rückstellung für Prozesse (Sanierung 300m-Schiessanlage Schwand, Leissigen)	70'000.00				70'000.00	
20890.01	Langfristige Rückstellungen für Steuerteilungen (Zahlung Folgej.)	30'000.00				30'000.00	

Total kurzfristige Rückstellungen	12'052.50	0.00	0.00	-417.50	11'635.00	
Total langfristige Rückstellungen	119'953.96	0.00	0.00	-3'790.06	116'163.90	
Total Rückstellungen	132'006.46	0.00	0.00	-4'207.56	127'798.90	

11.5 Beteiligungsspiegel

Beteiligungsspiegel

AV=Abgeordnetenversammlung
DV=Delegiertenversammlung

FK=Fachkommission
FR=Feuerwehrat

GSV=Gesellschaftsversammlung
MV=Mitgliederversammlung

HV=Hauptversammlung
VS=Vorstand

RFR=Regionaler Führungsrat

Beteiligungen (im Sinne der öffentlichen Aufgabenerfüllung)											
Name, Sitz Rechtsform	Tätigkeitsgebiet	Nominalkapital (100%)	Eigenumsanteil	Stimmanteil - E: Exekutive - L: Legislative	Wesentliche Beteiligte	Buchwert per 31.12.	Anschaffungswert	Wesentliche Beteiligungen der Organisation	Rechnungslegungs- norm; Aussage zur Jahresrechnung	Zahlungsströme Berichtsjahr	Spezifische Risiken
Gemeindeeigene Unternehmen (Anstalten) gem. Art. 54 Abs. 1 Bst. b GG											
Forstbetrieb Thunersee-Sudtal, Krattigen, öffentlich-rechtliche Unternehmung	fachgerechte und effiziente Bewirtschaftung der Wälder der beteiligten Gemeinden nach den Grundsätzen der Nachhaltigkeit und des naturnahen Waldbaus	CHF 13'600.-	5,80%	VS: 1 Stimme	GG Aeschi, BG Krattigen, EG Krattigen, BG Leissigen, EG Leissigen				HRM2	keine Nachschusspflicht, Erhöhung Dotationskapital möglich, Gewinnausschüttung	Unternehmensvermögen
Öffentlich-rechtliche Organisationen der interkommunalen Zusammenarbeit (Gemeindeverbände, Anstalten etc.)*											
ARA Region Interlaken, Interlaken, Gemeindeverband	Bau, Betrieb und Unterhalt der zentralen Abwasserreinigungsanlage sowie Verbandskanäle			VS: 1 Stimme DV: 2 Stimmen	Gemeinden Beatenberg, Därigen, Gsteigwil, Gündlischwand, Habkern, Interlaken, Leissigen, Lüttschental, Matten, Niederied, Ringgenberg, Saxeten, Unterseen, Wilderswil			keine	HRM1 Art. 52 OgR: Die Verbandsgemeinden tragen die Kosten für die Erfüllung der Verbandsaufgaben. Die Beiträge der Verbandsgemeinden bemessen sich nach dem Verursacherprinzip.	Betriebs- und Investitionsbeiträge Rechnungsstellung erfolgt über Einwohnergemeinde Därigen	Haftung: Art. 56 OgR: Für die Verbandsschulden haftet das Verbandsvermögen.
Berufsschulzentrum Interlaken, Interlaken, Gemeindeverband	Der Verband verwaltet die auf ihn im Grundbuch eingetragenen Grundstücke (Eigentum und Baurecht). Er kann die Bildungsstandorte im Einzugsbereich seiner Mitglieder fördern				Mitglieder des Verbands sind alle 28 politischen Gemeinden der ehemaligen Amtsbezirke Interlaken und Oberhasli und die Gemeinde Fritigen.			keine	HRM2 Art. 42 Soweit die Einnahmen nach Artikel 41 Buchstaben a bis c die Kosten für die Erfüllung der Aufgaben nicht decken, haben die Verbandsgemeinden Beiträge zu entrichten. Die Beiträge werden von den Verbandsgemeinden im Verhältnis ihrer Einwohnerzahlen geleistet. Massgebend ist jeweils die Bevölkerungszahl der von der Finanzdirektion jährlich publizierten ständigen Wohnbevölkerung per 31.12. Die Beiträge für die Finanzierung der Weiterbildungsangebote werden im Spezialreglement festgelegt	keine	Haftung: Art. 44 OgR: Für die Verbandsschulden haftet das Verbandsvermögen. Die Verbandsgemeinden haften subsidiär.
Eduard-Ruchti-Fonds, Interlaken, Gemeindeverband	Verwaltung und Verwendung des Stiftungsvermögens "Eduard-Ruchti-Fonds"				Gemeinden im ehemaligen Amtsbezirk Interlaken				HRM1 Art. 54 OgR: Es werden keine Gemeindebeiträge erhoben.	keine	Haftung: Art. 56 OgR: Für die Verbandsschulden haftet das Verbandsvermögen und der Fonds.

*s. Art. 32 g Bst. b-e FHDV

Es sind nur für die Gemeinde wesentliche Beteiligungen aufgeführt.

Beteiligungsspiegel

	AV=Abgeordnetenversammlung DV=Delegiertenversammlung	FK=Fachkommission FR=Feuerwehrrat	GSV=Gesellschaftsversammlung MV=Mitgliederversammlung	HV=Hauptversammlung VS=Vorstand	RFR=Regionaler Führungsrat		
Erhaltung der Wälder Region Oberland-Ost, Interlaken, Gemeindeverband	Unterstützung forstlichen Massnahmen zur Erhaltung und Förderung der Wälder in der Region Oberland-Ost. Leistet finanzielle Unterstützung für Planung und Ausführung von Massnahmen		Gemeinden im Verwaltungskreis Interlaken-Oberhasli	keine	HRM1 Art. 25 OgR: Die Verbandsgemeinden bezahlen jährlich Verbandsbeiträge nach Einwohnerzahl.	Betriebsbeitrag CHF 7'384.80, 2019	Haftung, Art. 27 OgR: Für Verbandsschulden haftet das Verbandsvermögen.
Feuerwehr Bödeli, Interlaken, Gemeindeverband	Betreibung einer Feuerwehr nach Feuerschutz- und Feuerwehrgesetz	FR: 1 Stimme AV: ... Stimmen	Gemeinde Interlaken, Matten, Unterseen, Iseltwald, Bönigen	keine	HRM2 Art. 35 OgR: Finanzierung durch Feuerwehersatzabgaben,... für grosse Investitionen können auch Steuermittel eingesetzt werden.	Feuerwehr- ersatzabgaben	Haftung, Art. 36 OgR: für Verbandsschulden haftet das Verbandsvermögen.
Kombinierte Schlechtanlage Bödeli und Umgebung, Interlaken, Gemeindeverband	Bau und Betrieb einer öffentlichen Schlechtanlage		Gemeinden Baarberg, Därigen, Gsteigwil, Habkern, Interlaken, Iseltwald, Lauterbrunnen, Leissigen, Matten, Niederried, Ringgenberg, Saxeten, Unterseen, Wilderswil	keine	HRM2 Art. 68 OgR: Die Verbandsgemeinden bezahlen den Aufwandüberschuss der nach Einwohnerzahl auf die Verbandsgemeinden aufgeteilt wird.	Betriebsbeitrag CHF 3'018.95, 2019	Haftung, Art. 69 OgR: Für Verbandsschulden haftet das Verbandsvermögen.
Regionales Kompetenzzentrum, Spiez, Gemeindeverband	Betreibung eines regionalen Kompetenzzentrums für die Ausbildung im Bereich Bevölkerungsschutz		AV: Verbandsgemeinden der verschiedenen Zivilschutzorganisationen Thun-Oberland	keine	HRM2 Art. 40 OgR: Die Verbandsgemeinden beteiligen sich nur am Aufwandüberschuss.	keine	Haftung, Art. 41 OgR: Für die Verbandsschulden haftet das Verbandsvermögen.
Regionalkonferenz Oberland-Ost	Wirkungsvolle Erfüllung der Aufgaben der beteiligten Gemeinden und der gemeinsam verbindlichen Beschlussfassung in regionalen Angelegenheiten, die Kanton oder Gemeinden übertragen haben.	RV= 1 Stimme	28 Gemeinden des Verwaltungskreises Interlaken-Oberhasli		HRM2 Art. 48 Geschäftsreglement: Die Gemeinden schulden Beiträge an die Verwaltungskosten und an weitere Kosten gemäss der besonderen Gesetzgebung.	Betriebsbeitrag CHF 11'026.66, 2019	Haftung, Art. 50 Geschäftsreglement: Bei Auflösung Schaffung von geeigneter Trägerschaft, welche Aufgaben, die nach übergeordnetem Recht gemeinsam erfüllt werden müssen, wahrnimmt.
Sozialdienst Region Jungfrau, Interlaken, Gemeindeverband	Führung des Sozialdienstes für die beteiligten Gemeinden		23 politische Gemeinden des Verwaltungskreises Interlaken-Oberhasli	keine	HRM1 Art. 72 OgR: Die nach Abzug der Leistungen des Kantons, der Beiträge der öffentlich-rechtlichen Körperschaften sowie weitere Einnahmen verbleibenden Kosten werden nach der mittleren Wohnbevölkerung auf die Verbandsgemeinden aufgeteilt.	Betriebsbeitrag CHF 10'244.05, 2019	Haftung, Art. 74 OgR: Für die Verbandsschulden haftet das Verbandsvermögen.
Schwellenkorporation Leissigen, Leissigen, öffentlich-rechtliche Körperschaft nach Art. 2 GG	Übernahme der Wasserbaupflicht nach Wasserbau-gesetzgebung		keine Gemeinde Leissigen	keine	HRM1	Schwellenteile pro Grundstück Betriebsbeiträge	-

Beteiligungsspiegel

	AV=Abgeordnetenversammlung DV=Delegiertenversammlung	FK=Fachkommission FR=Feuerwehrrat	GSV=Gesellschaftsversammlung MV=Mitgliederversammlung	HV=Hauptversammlung VS=Vorstand	RFR=Regionaler Führungsrat				
Weissenau Unterseen, Unterseen, Gemeindeverband	Bewirtschaftung die ihm übertragenen Grundstücke und Vermögenswerte als Finanzvermögen		Gemeinden im Verwaltungskreis Interlaken-Oberhasli	keine	HRM1/Kontenrahmen: CURAVIVA Art. 39 OgR: Soweit die Einnahmen die Kosten für die Erfüllung der Verbandsaufgaben nicht decken, haben die Verbandsgemeinden Beiträge zu entrichten.	keine	Haftung, Art. 40 OgR: Für die Verbandsschulden: haftet das Verbandsvermögen. Die Verbandsgemeinden haften subsidiär.		
Juristische Personen des Privatrechts*									
Anzeigerverein Interlaken, Interlaken, Verein	Herausgabe Anzeiger Verwaltungskreis Interlaken als gesetzliches Publikationsorgan		Gemeinden im Verwaltungskreis Interlaken-Oberhasli	0	0	OR	keine	keine	
AVAG AG für Abfallverwertung, Aktiengesellschaft	Entsorgung von Abfällen	CHF 4'500.-	Etliche Gemeinden	0	0	Div. Tochtergesellschaften	OR	keine	Haftung: Aktienkapital
AVAG AG für Abfallverwertung, Aktiengesellschaft - Rahmenvereinbarung zwische AVAG und TEXAID	Altkleidensammlungen:		Etliche Gemeinden	0	0	Inkl. Tochtergesellschaft Contex AG	OR	keine	keine
Beatushöhlen, Beatenberg, Genossenschaft	Erhaltung der St. Beatus-Höhlen und Umgebung als Naturdenkmal im BeO	CHF 3'000.-		0	0		OR	keine	Haftung Genossenschaftsvermögen

*s. Art. 32 g Bst. b-e FHDV

Es sind nur für die Gemeinde wesentliche Beteiligungen aufgeführt.

Beteiligungsspiegel

	AV=Abgeordnetenversammlung DV=Delegiertenversammlung	FK=Fachkommission FR=Feuerwehrrat	GSV=Gesellschaftsversammlung MV=Mitgliederversammlung	HV=Hauptversammlung VS=Vorstand	RFR=Regionaler Führungsrat
Berner Heimatschutz Schweizer Heimatschutz	Er will namentlich (aus den Statuten des SHS, Art. 2): a) Das heimatliche Landschafts- und Ortsbild, geschichtliche Stätten sowie die Kultur- und Naturdenkmäler vor Beeinträchtigung, Entstellung und Zerstörung bewahren; b) für eine harmonische Raumordnung, Gestaltung und Einfügung von Bauten und Verkehrsanlagen einschliesslich neuer und historischer Fuss- und Wanderwege eintreten; c) beste Umwelt- und Lebensbedingungen sicherstellen, auch in benachteiligten oder in ihrer Lebensfunktion gefährdeten Gebieten; d) zielverwandte Bestrebungen im Bereiche des Landschafts-, Natur- und Umweltschutzes und der Denkmalpflege sowie des damit verbundenen Handwerks fördern und unterstützen.		Etliche Gemeinden	OR Art. 28 Geldmittel Der BHS hat für seine Aufgaben vor allem folgende Geldmittel zur Verfügung: a) Mitgliederbeiträge; b) Beiträge der öffentlichen Hand; c) Erträge aus Dienstleistungen; d) allfällige Vermögenserträge; e) Erträge aus Sammlungen und Aktionen; 10 f) Zuwendungen (Gönnerbeiträge), Schenkungen und Vermächtnisse. Vereins- und Rechnungsjahr ist das Kalenderjahr.	Jährlicher Mitgliederbeitrag, wird durch den Schweizer Heimatschutz eingezogen, CHF 120.-, 2019 Haftung, Art. 32 Statuten: Für die Verpflichtungen des Berner Heimatschutzes haftet nur das Vereinsvermögen.

Beteiligungsspiegel

AV=Abgeordnetenversammlung DV=Delegiertenversammlung		FK=Fachkommission FR=Feuerwehrrat		GSV=Gesellschaftsversammlung MV=Mitgliederversammlung		HV=Hauptversammlung VS=Vorstand		RFR=Regionaler Führungsrat	
Berner Konferenz für Sozialhilfe Kindes- und Erwachsenenschutz	Der Verein Berner Konferenz für Sozialhilfe, Kindes- und Erwachsenenschutz (BKSE) bezweckt: - Die wirkungs- und zielgruppenorientierte Förderung der Sozialhilfe und des Kindes- und Erwachsenenschutzes im Kanton Bern; - Die Förderung der fachlichen Kompetenz und des Erfahrungsaustausches der in diesen Bereichen tätigen Personen; - Das Verfassen von Stellungnahmen im Bereich der Sozialhilfe und des Kindes- und Erwachsenenschutzes; - Die Zusammenarbeit mit Institutionen im Bereich Sozialhilfe und des Kindes- und Erwachsenenschutzes.						OR Art. 3 Finanzen Der Verein finanziert sich durch; a) Beiträge der öffentlichen Hand; b) die Mitgliederbeiträge; c) Dienstleistungserträge; d) Kapitalerträge; e) Zuwendungen aller Art.	Jährlicher Mitgliederbeitrag, CHF 100.-, 2019	Haftung, Art. 20 Statuten: Für Verbindlichkeiten des Vereins haftet ausschliesslich dessen Vermögen. Jede persönliche Haftung der Mitglieder ist ausgeschlossen.
Berner Waldbesitzer BWW	Vertretung der Interessen der Bernischen Waldwirtschaft in der Öffentlichkeit, gegenüber Behörden, anderen Verbänden sowie privaten und öffentlichen Organisationen.							Beitrag je nach Menge Holz, Betrag variierend - 2019 kein Beitrag	Haftung, Art. 21 Statuten: Für die Verbindlichkeiten des BWW haftet nur das Vereinsvermögen. Die persönliche Haftung der Mitglieder ist ausgeschlossen.
Berner Wanderwege (BWW)	Die BWW bezwecken die Förderung des Wanderns und des Wandertourismus im Kanton Bern. Sie verstehen das Wandern als gesundheitsförderndes, erholsungs- und bewegungsorientiertes Erleben von Natur, Landschaft und Kultur.				0	0	OR Art. 23 Die Einnahmen der BWW setzen sich zusammen aus: 1. Mitgliederbeiträgen 2. Erlös aus Leistungsvereinbarungen mit Kanton und Gemeinden 3. Zuwendungen und Gönnerbeiträgen 4. Erlös aus Publikationen und weiteren Dienstleistungen 5. Vermögenserträgen 6. weiteren Einnahmen	Jährlicher Mitgliederbeitrag CHF 215.80, 2019	Haftung, Art. 24 Statuten: Für die Verbindlichkeiten der BWW haftet ausschliesslich das Vereinsvermögen. Jede Haftung der Mitglieder ist ausgeschlossen.

Beteiligungsspiegel

	AV=Abgeordnetenversammlung DV=Delegiertenversammlung	FK=Fachkommission FR=Feuerwehrrat	GSV=Gesellschaftsversammlung MV=Mitgliederversammlung	HV=Hauptversammlung VS=Vorstand	RFR=Regionaler Führungsrat		
Bernische AHV-ZweigstellenleiterInnen und -leiter	Der Verein fördert das sachgerecht Erfüllen der Aufgaben einer bernischen AHV-Zweigstelle.		0	0	OR Art. 19 Von den Mitgliedern wird ein von der Hauptversammlung jährlich festzusetzender Mitgliederbeitrag erhoben. Ehrenmitglieder sind von Beiträgen befreit.	jährlicher Mitgliederbeitrag CHF 50.-, 2019	Haftung, Art. 18 Statuten: Für die Verbindlichkeiten des Vereins haften ausschliesslich dessen eigene Mittel.
Bernisches Gemeindekader (BGK)	Der Verein bezweckt a) Die Wahrung der Interessen der bernischen Gemeindekaderangestellten. b) Die Bereitstellung eines zeitgemässen Aus- und Weiterbildungsangebotes für seine Mitglieder und die bernischen Gemeinden. c) Die Förderung und Pflege der kollegialen Kontakte und des Erfahrungsaustausches in einem zwei-sprachigen Kanton sowie der Weitergabe von Fachwissen unter den Mitgliedern. d) Die Vertretung der Interessen der bernischen Gemeinden gegenüber dem Kanton, dem Bund sowie weiteren Institutionen.				OR Art. 16 Die finanziellen Mittel werden erbracht: a) durch Mitgliederbeiträge; b) durch Erträge aus Dienstleistungen und Veranstaltungen; c) durch freiwillige Zuwendungen, d) durch den Vermögensertrag.	jährlicher Mitgliederbeitrag CHF 40.-, 2019	Haftung, Art. 16 Statuten. Für die Verbindlichkeiten des Vereins haftet einzig das Vereinsvermögen. Eine persönliche Haftung der Mitglieder wird ausgeschlossen.
Brienzer Rothornbahn, Brien, Aktiengesellschaft	Erhalt der ältesten Dampfzahnradbahn der Schweiz, Betrieb Brien Rothorn Bahn	CHF 4'000.-	0	0	OR	keine	Haftung: Aktienkapital
Congress Centre Kursaal Interlaken AG, Interlaken, Aktiengesellschaft	Führung des Kongresszentrums und des Kursaals Interlaken sowie von konzessionierten Spielkasinos und von den anderen Unterhalts- und Touristikbetrieben.	CHF 2'900.-	0	0	OR	keine	

Beteiligungsspiegel

	AV=Abgeordnetenversammlung DV=Delegiertenversammlung	FK=Fachkommission FR=Feuerwehrrat	GSV=Gesellschaftsversammlung MV=Mitgliederversammlung	HV=Hauptversammlung VS=Vorstand	RFR=Regionaler Führungsrat
Kontakt Jugend- und Eltern- und Suchtberatung des Contact Netz	Bezweckt Menschen und ihren Bezugspersonen in schwierigen Lebensphasen, insbesondere im Zusammenhang mit Abhängigkeitsproblemen, beizustellen und aktiv diese Probleme zu vermindern.		0	0	OR Mitgliederbeitrag kein Beitrag, 2019
Erspariskasse Interlaken Bank, EKI	Betrieb einer Bank im Bereich des Spar-, Kredit- und Wertschriftengeschäfts			OR	keine Haftung, Art. 43, Statuten: Für die Verbindlichkeiten der Genossenschaft haftet ausschliesslich das Genossenschaftsvermögen.
Feuerwehrverband Interlaken Oberhasli (FVIO), Gemeindeverband	Der Verband bezweckt die Förderung des gesetzlich und reglementarisch organisierten Feuerwehrdienstes und unterstützt die Bestrebungen des Feuerwehrverbandes des Kantons Bern (FKB) und des Schweizerischen Feuerwehrverbandes (SFV) durch: a) Die Organisation von Aus- und Weiterbildungskursen; b) Die Unterstützung der Inspektoren bei der Organisation und Durchführung von Feuerwehrkursen und Fachveranstaltungen; c) Die Mithilfe bei der Lösung und Koordination regionaler Feuerwehraufgaben; d) Die Pflege der Förderung und Kameradschaft; e) Die Jugendfeuerwehr		a) Gemeinden oder deren Ortsfeuerwehren b) Gemeindeverbände oder deren Feuerwehren c) Betriebe oder deren Betriebsfeuerwehren d) Einzelmitgliedern e) Ehrenmitgliedern f) Jugendfeuerwehren	OR Art. 24 Die Einnahmen des Verbandes setzen sich folgendermassen zusammen: a) Dem Jahresbeitrag der Feuerwehren nach Schutzwertfaktor ohne Gemeindefläche (Anhang 3). b) Betriebe oder Betriebsfeuerwehren und Einzelmitglieder zahlen einen von der Delegiertenversammlung beschlossenen pauschalen jährlichen Beitrag c) Jugendfeuerwehren zahlen einen fixen Beitrag (Anhang 3) d) Allfällige Beiträge der GVB e) Freiwillige Beiträge und Spenden	jährlicher Mitgliederbeitrag kein Beitrag aufgrund Zusammenschluss mit FW-Bödeli Haftung, Art. 27 Statuten: Für die Verbindlichkeiten des Verbandes haftet ausschliesslich das Verbandsvermögen. Die persönliche Haftung der Verbandsmitglieder ist ausgeschlossen.

Beteiligungsspiegel

AV=Abgeordnetenversammlung DV=Delegiertenversammlung		FK=Fachkommission FR=Feuerwehrat	GSV=Gesellschaftsversammlung MV=Mitgliederversammlung	HV=Hauptversammlung VS=Vorstand	RFR=Regionaler Führungsrat		
Feuerwehrverband des Kantons Bern	Der FKB bezweckt die Förderung des gesetzlich und reglementärsch organisierten Feuerwehrdienstes sowie den verbandsmässigen Zusammenschluss aller Feuerwehren des Kantons Bern.				OR Art. 27 Die Mitgliederbeiträge für die unter Art. 3 aufgeführten Mitglieder werden auf Antrag des Vorstandes durch die DV festgesetzt und sind im Anhang I festgehalten. Feuerwehrverbände und Ehrenmitglieder sind beitragsfrei. (8) Als Grundlage für die Festsetzung der Mitgliederbeiträge dienen die Einwohnerzahlen des statistischen Amtes des Kantons Bern per 31.12. des Vorjahres.	jährlicher Mitgliederbeitrag kein Beitrag aufgrund Zusammenschluss mit FW-Bodeli	Haftung
Freilichtmuseum Ballenberg, Verein	Betrieb und Wiederausbau des schweizerischen Freilichtmuseums unter Rücksichtnahme auf die Naturlandschaft des Ballenbergs.					jährlicher Mitgliederbeitrag CHF 160.-, 2019	
Kantonale Planungsgruppe (KPG), Bern, Verein	Der Verein informiert, instruiert und berät seine Mitglieder in den Bereichen Raumplanung, Baurecht, Umweltschutz, und Finanzhaushalt des öffentlichen Gemeindegewesens.				OR Art. 19 An jährlichen Mitgliederbeiträgen leisten: Einwohner- und gemischte Gemeinden pauschal nach Anzahl Einwohner: 0 - 250 Einwohner Fr. 350.- 251 - 500 Einwohner Fr. 450.- 501 - 1'000 Einwohner Fr. 650.- 1'001 - 1'500 Einwohner Fr. 875.- 1'501 - 2'000 Einwohner Fr. 950.- 2'001 - 2'500 Einwohner Fr. 1'100.- ect.	jährlicher Mitgliederbeitrag CHF 650.-, 2019	Haftung, Art. 18, Statuten: Für die Verbindlichkeiten des Vereins haftet allein das Vereinsvermögen.
Internationale Laubertormännchen, Trägerverein, Verein	Der Trägerverein bezweckt die langfristige Sicherung von international bedeutenden Schneesportwettkämpfen und anderen Veranstaltungen, insbesondere die Durchführung der Internationalen Laubertormännchen Wengen durch eine breite politische, wirtschaftliche und soziale Abstützung in der Region.				OR Art. X Reglement Mitgliederbeiträge und Verwendung der Mittel, Abs. II, Jahresbeitrag pro Einwohner	jährlicher Mitgliederbeitrag CHF 1'123.-, 2019	Haftung, Art. 19, Statuten: Für die Verbindlichkeiten des Vereins haftet nur das Vereinsvermögen unter Ausschuss jeder persönlichen Haftung der Mitglieder.

Beteiligungsspiegel

	AV=Abgeordnetenversammlung DV=Delegiertenversammlung	FK=Fachkommission FR=Feuerwehrrat	GSV=Gesellschaftsversammlung MV=Mitgliederversammlung					MV=Hauptversammlung VS=Vorstand	RFR=Regionaler Führungsrat	
Lungenliga Bern Regionalverein Berner Oberland, Verein	Bezweckt die Bekämpfung von Lungenkrankheiten, Atembehinderungen, Tuberkulose und Allergien.							OR Art. 14 Die finanziellen Mittel der Lungenliga Bern werden durch Abgeltungen für erbrachte Leistungen, Beiträge der öffentlichen Hand, Mitgliederbeiträge, Spenden, Vermögenserträge sowie durch weitere Zuwendungen beschafft.	jährlicher Mitgliederbeitrag CHF 554.50, 2019	Haftung, Art. 16, Statuten: Für die Verbindlichkeiten der Lungenliga Bern haftet ausschliesslich das Vereinsvermögen. Jede persönliche Haftung der Mitglieder ist ausgeschlossen. Eine Nachschuss- oder Schuldendeckungspflicht zwecks Deckung von Vereinsschulden oder zur Verfolgung des Vereinszwecks über die von der Mitgliederversammlung beschlossen sind Mitgliederbeiträge hinaus besteht nicht.
Mütter- und Väterberatung Kanton Bern, Verein	Der Verein bezweckt die Beratung der Eltern und Erziehungsberechtigten mit Kindern bis zum vollendeten fünften Altersjahr im Kanton Bern durch spezifisch ausgebildete Fachpersonen.							OR Art. 4 Finanzen Der Verein finanziert sich durch a Jährliche Mitgliederbeiträge; b Beiträge der öffentlichen Hand; c Dienstleistungserträge; d Spenden; e Kapitalerträge; f Zuwendungen aller Art.	jährlicher Mitgliederbeitrag CHF 100.-, 2019	Haftung, Art. 19, Statuten: Für Verbindlichkeiten des Vereins haftet ausschliesslich dessen Vermögen. Jede persönliche Haftung der Mitglieder ist ausgeschlossen.
Ness Spiez, Gönnerverein, Spiez, Verein	Förderung der Weiterbildung im Oberland								kein Beitrag, 2019	Haftung, Art. X Statuten: Für die Verbindlichkeiten des Vereins haftet nur das Vereinsvermögen.
Procap, Verein	Procap bezweckt die Wahrung, Förderung und Durchsetzung der Interessen von Behinderten in sozialer, wirtschaftlicher, beruflicher, rechtlicher und gesellschaftlicher Hinsicht.							OR Art. 29 Die Einkünfte von Procap werden namentlich gespiesen durch: Mitgliederbeiträge, Subventionen der Eidg. Invalidenversicherung, Zuweisungen Dritter, vom Zentralvorstand oder anderen Organen beschlossenen Finanzierungsaktionen.	jährlicher Mitgliederbeitrag kein Beitrag, 2019	Haftung, Art. 33, Statuten: Für die Verpflichtungen des Verbandes haftet nur das Verbandsvermögen.

Beteiligungsspiegel

	AV=Abgeordnetenversammlung DV=Delegiertenversammlung	FK=Fachkommission FR=Feuerwehrrat	GSV=Gesellschaftsversammlung MV=Mitgliederversammlung	HV=Hauptversammlung VS=Vorstand	RFR=Regionaler Führungsrat		
Pro Senectute Region Interlaken, Verein	Der Verein ist eine soziale Dienstleistungsorganisation für alle Senioren und deren Angehörige. Er bezweckt, das Wohl der älteren Menschen zu erhalten und zu fördern und erfüllt hierzu einige Aufgaben.		DV= 3 Stimmen		OR Art. 20 Der Verein finanziert seine Tätigkeiten aus folgenden Mitteln: 1. Mitgliederbeiträge 2. Finanzmittelbeschaffung 3. Spenden und Schenkungen 4. Ertrag des Vermögens 5. Ertrag aus der Bewirtschaftung der Betriebe	Jährlicher Mitgliederbeitrag CHF 407.05, 2019	Haftung, keine Regelung
Schweizer Alpen-Club SAC, Verein Alpine Rettung Schweiz (SAC)	Der SAC verbindet am Bergsport und an der Bergwelt interessierte Menschen.				OR Art. 6 Die Mitglieder entrichten die von der AV festgelegten Beiträge an den SAC. Die Beitragsstruktur ist in einem Beitragsreglement festzulegen, welches von der AV zu genehmigen ist.	Beitrag pro Einwohner CHF 221.80, 2019	Haftung, Art. 14, Statuten: Der SAC haftet nur mit seinem eigenen Vermögen. Die persönliche Haftung der Mitglieder und der Sektion für Verpflichtungen des SAC sind ausgeschlossen. Der SAC haftet nicht für die Verbindlichkeiten der Sektion.
Schweizerische Arbeitsgemeinschaft für die Berggebiete (SAB), Verein	Die SAB bezweckt die Verbesserung der Existenzbedingungen und der Entwicklungsmöglichkeiten der Bevölkerung im Berggebiet, insbesondere durch Wahrung der wirtschaftlichen, politischen und kulturellen Interessen, Koordination und Förderung Zusammenarbeit der Organisationen.		GV= 2 Stimmen		OR Art. 22 Beiträge durch: Kollektiv- und Einzelmitglieder, Bundes, Dritte und Gönner, Legate und Schenkungen, Verrechnungen von Dienstleistungen und Kapitalerträge. Beiträge werden durch GV festgelegt.	Jährlicher Mitgliederbeitrag CHF 248.-, 2019	Haftung keine Regelung.
Schweizerischer Brunnenmeister-Verband (SBV), Verein	Der Verband hat den Zweck, die Mitglieder durch Aus- und Weiterbildung und durch fachtechnische Informationen zu fördern und ihre Stellung in Belangen der Wasserversorgung zu stärken.		GV=1 Stimme		OR Punkt 5.5.2. Zur Finanzierung des Verbandes werden Jahresbeiträge erhoben. Der Jahresbeitrag beträgt maximal CHF 200.-	Jährlicher Mitgliederbeitrag CHF 110.-, 2019	Haftung, Punkt 5.5.4, Statuten: Für die Verbindlichkeiten des Verbandes haftet einzig das Verbandsvermögen; jede persönliche Haftung ist ausgeschlossen.

Beteiligungsspiegel

	AV=Abgeordnetenversammlung DV=Delegiertenversammlung	FK=Fachkommission FR=Feuerwehrrat	GSV=Gesellschaftsversammlung MV=Mitgliederversammlung					HV=Hauptversammlung VS=Vorstand	RFR=Regionaler Führungsrat
Schweizerischer Gemeindeverband, Urtenen-Schönbühl BE, Verein	Der Verband fördert die Durchsetzung der gemeinsamen Interessen der Schweizer Gemeinden als dritte föderative Kraft. Im Bundesstaat in Berücksichtigung ihrer unterschiedlichen Eigenart und unterstützt jegliche Bestrebungen zur Wahrung ihrer Autonomie und Selbstverwaltungsfähigkeit.							OR Art. 20 Die Aufgaben des Verbandes werden durch jährliche Mitgliederbeiträge, freiwillige Beiträge und Zuwendungen, Erträge aus Verbandsaktionen, Dienstleistungs- und Vermögenserträge finanziert. Die Beiträge werden nach Massgabe der Einwohnerzahl abgestuft jährlich festgesetzt.	jährlicher Mitgliederbeitrag CHF 300.-, 2018 Haftung, Art. 22, Statuten: Für die Verbindlichkeiten des Verbandes haftet ausschliesslich das Verbandsvermögen.
Schweizerische Verein für Arbeitssicherheit und Gesundheitsschutz, Verein	Der Verein fördert die Erarbeitung, die Umsetzung und die Weiterentwicklung einer Branchenlösung mit modularem Aufbau gemäss der Richtlinie über den Beizung von Arbeitsärzten und anderen Spezialisten der Arbeitssicherheit.							OR Art. 15 Der Verein finanziert sich insbesondere durch Eintrittsbeiträge, Jahresbeiträge und Dienstleistungen.	jährlicher Mitgliederbeitrag CHF 160.-, 2018 zusätzliche Modulkosten pro Jahr, 707.25, 2018 Haftung, Art. 15, Statuten: Für die Verbindlichkeiten des Vereins haftet ausschliesslich das Vereinsvermögen.
Schweizerische Rotes Kreuz	Das Schweizerische Rote Kreuz erfüllt humanitäre Aufgaben im Sinne der Rotkreuz- Grundsätze der Menschlichkeit, Unparteilich, Neutral, Unabhängig, Freiwilligkeit, Einheit und Universalität. Es stellt sich in den Dienst Not Leidender, hilfebedürftiger Menschen.							OR	nur Spendebeitrag Haftung, Art. 4, Statuten: Für die Verpflichtungen des Schweizerischen Roten Kreuzes haftet ausschliesslich das Vereinsvermögen.
Schweizerische Vereinigung für Landesplanung (VLP-ASPAN), Bern, Verein	Die VLP-ASPAN setzt sich für eine nachhaltige und qualitativ hoch stehende Raumentwicklung auf der Ebene des Bundes, der Kantone und Gemeinden ein.		Mitgliedschaft durch KPG Bern					OR Art. 21	jährlicher Beitrag wird vom KPG Bern geleistet Haftung keine Regelung.

Beteiligungsspiegel

	AV=Abgeordnetenversammlung DV=Delegiertenversammlung	FK=Fachkommission FR=Feuerwehrrat	GSV=Gesellschaftsversammlung MV=Mitgliederversammlung	HV=Hauptversammlung VS=Vorstand	RFR=Regionaler Führungsrat
Seerettung Thunersee, Verein	Der Verein bezweckt die Organisation eines Rettungsdienstes auf dem Thunersee in enger Zusammenarbeit mit der Kantonspolizei. Er kann zudem Dienstleistungen zugunsten von Wassersportveranstaltungen, Bootseigentümern, Gemeindegewässern, etc. erbringen.			OR Art. 6 Dem Verein stehen zur Erfüllung seiner Aufgaben an finanziellen Mitteln zur Verfügung: Mitgliederbeiträge, Kantonsbeiträge gemäss Art. 16 Schiffahrtsgesetz, Lotterie-Beiträge, Einnahmen aus Dienstleistungen, Spenden und Legate	jährlicher Mitgliederbeitrag CHF 300.-, 2019 Haftung, Art. 6, Statuten: Für die Verbindlichkeiten des Vereins Seerettung Thunersee haftet allein und ausschliesslich das Vereinsvermögen.
Sonderschulheim Sunneschyn, Steffisburg, Genossenschaft	Betrieb des Sonderschulheims Sunneschyn in Steffisburg		Einwohner- und Kirchgemeinden im Kanton Bern sowie öffentlich-rechtliche Körperschaften aus sozialen Bereichen	OR	keine Haftung Genossenschaftsvermögen
Spitex-Verein Interlaken und Umgebung, Interlaken, Verein	Er leistet allen EinwohnerInnen der dem Spitex-Verein Interlaken und Umgebung angeschlossenen Gemeinden bei Krankheit, Behinderung, Wochenbett, oder Altersgebrechlichkeit die nötigen und geeignete Betreuung und Pflege zu Hause.		Einwohnergemeinden Interlaken, Matten, Unterseen, Därligen, Leissigen, Wilderswil, Saxeten, Gsteigwil, Gündlichschwand, Ringgenberg, Niederried, Habkern und Beatenberg.	OR Art. 10 Die Einnahmen des Vereins setzen sich zusammen aus: Pflegegeläsen und anderen Gebühren, Mitgliederbeiträgen, Beiträgen der politischen Gemeinden, Kanton und Bund für Sozialversicherung, freiwillige Zuwendungen.	jährlicher Mitgliederbeitrag CHF 100.-, 2019 Haftung, Art. 13, Statuten: Für die Verbindlichkeiten des Vereins haftet ausschliesslich das Vereinsvermögen.
Tagesfamilien Interlaken-Oberhasli, Bönigen, Verein	Förder das Wohl des Kindes durch: Zusammenarbeit für Tagespflegeplatz, Vermittlung, Betreuung und Unterstützung sowie Aus- und Weiterbildung.			OR Art. 16 Einnahmen des Vereins: Mitgliederbeiträge, Beiträge von privaten Institutionen, Sponsoren, Spenden, Erlös aus Aktivitäten	jährlicher Mitgliederbeitrag CHF 100.-, 2019 Haftung keine Regelung.
Thun-Thunersee Tourismus (TTST), Thun, Verein	Der TTST bezweckt die Förderung des Wirtschaftszweiges Tourismus und die Erhöhung der Wertschöpfung.			OR Punkt 11.1 Der Verein beschafft sich die erforderlichen Geldmittel durch: a) Beiträge Gemeinden, Beiträge Tourismusvereine, Beiträge durch Unternehmen und Organisationen, freiwillige Zuwendungen, kommerzielle Tätigkeiten, Kredit und Darlehensaufnahmen.	jährlicher Mitgliederbeitrag CHF 4'500.-, 2019 Haftung, Punkt 11.5, Statuten: Für die Verbindlichkeiten haftet nur das Vereinsvermögen. Jede persönliche Haftung ist ausgeschlossen.
Uferschutzverband Thuner- und Brienzensee (UTB), Verein	UTB schützt und fördert die Natur-, Landschafts- und Kulturwerte der Seenlandschaft. Er stärkt die regionalen Land- und Waldwirtschaft und den Tourismus im Sinne der Nachhaltigkeit.			OR Art. 16 Die Einnahmen des UTB setzen sich zusammen aus: Mitgliederbeiträgen, Anteil aus der SEVA-Genossenschaft und andere Lotteriegewinne, Erlös aus Dienstleistungen und Publikationen, Vermögenserträgen, privaten und öffentlichen Beiträge sowie freiwilligen Zuwendungen jeglicher Art.	jährlicher Mitgliederbeitrag CHF 50.-, 2019 Haftung, Art. 16, Statuten: Für die Verbindlichkeiten des UTB haftet ausschliesslich das Vereinsvermögen. Jede Haftung der Mitglieder ist ausgeschlossen.

Beteiligungsspiegel

	AV=Abgeordnetenversammlung DV=Delegiertenversammlung	FK=Fachkommission FR=Feuerwehrrat	GSV=Gesellschaftsversammlung MV=Mitgliederversammlung	HV=Hauptversammlung VS=Vorstand	RFR=Regionaler Führungsrat
Verband Bernischer Gemeinden (VBG), Bern, Verein	Der Verband Bernischer Gemeinden unterstützt sämtliche Bestrebungen zur Wahrung der Gemeindeautonomie		VV=1 Stimme Einwohnergemeinden, Gemischte Gemeinden und Unterabteilungen	OR Art. 11 Die Mitglieder heben jährlich den Mitgliederbeitrag zu entrichten. Die HV legt die Mitgliederbeiträge fest.	jährlicher Mitgliederbeitrag CHF 1'218.-, 2019 Haftung, Art. 10, Statuten: Für die Verbindlichkeiten des Verbandes haftet ausschliesslich dessen Vermögen. Eine persönliche Haftung der Mitglieder und Organe ist ausgeschlossen.
Verband der Schulbehörden des Kantons Bern (VSB), Verein	VSB wahrt die Interessen seiner Mitglieder, insbesondere: setzt er sich in Zusammenarbeit mit allen Beteiligten für ein zeitgemässes gemischtes Schulwesen, vertritt Interesse der Schulbehörden, Weiterbildung für Schulbehörden, aktive Öffentlichkeitsarbeit.		MV= Gemeinden des Kantons Bern	OR Art. 11 Die Einnahmen sind: Mitgliederbeiträge, Subventionen und Spenden, Erträge aus eigenen Veranstaltungen	jährlicher Mitgliederbeitrag CHF 100.-, 2019 Haftung, Art. 12, Für das laufende, nicht jedoch für vergangene Geschäftsjahre besteht eine Nachschusspflicht der Mitglieder (bis CHF 200.-), die auf die Differenz zwischen diesem Maximalbetrag und dem effektiven Jahresbeitrag beschränkt ist. Für die Verbindlichkeiten des VSB haftet im Übrigen ausschliesslich das Vereinsvermögen.
Verband Schweizerischer Feuerungskontrolleurinnen und Feuerungskontrolleure (VSFK), Verein	Der VSFK bezweckt die gesamtschweizerische Wahrung und Förderung der beruflichen, wirtschaftlichen und sozialen Interessen seiner Mitglieder.			OR Art. 20 Die Einnahmen des Verbandes bestehen aus: ordentlichen Jahresbeiträgen, Zuwendungen Dritter, Zahlungen, welche dem Verbans aus Verträgen, Anlässen und Schulungen oder Abmachungen mit Dritten zufliesst	jährlicher Mitgliederbeitrag kein Beitrag, 2019 Haftung, Art. 20, Statuten: Für die Verbindlichkeiten des Verbandes haftet nur das Verbandsvermögen. Die persönliche Haftbarkeit der Mitglieder ist ausgeschlossen.
Verein amtlicher und unabhängiger Immobilienschätzer (VAS-AEC), Verein	Der Verein verfolgt den Zweck: Wahrung und Vertretung des Standes der Schätzer, Wahrung der Interessen und Weiterbildung seiner Mitglieder im Bereich LW und nicht LW Schätzungen, Erfahrungen aus Praxis			OR Art. 23 a) Jahresbeiträge der Mitglieder b) Eintrittsgebühr bei Neuaufnahmen c) Spezialbeiträge für besondere Aufgaben d) Zuwendungen und weitere Beiträge	jährlicher Mitgliederbeitrag kein Beitrag, 2019 Haftung, Art. 23, Statuten: Für Schulden des Vereins haftet ausschliesslich das Vereinsvermögen. Eine persönliche Haftung der Mitglieder ist ausgeschlossen.

Beteiligungsspiegel

AV=Abgeordnetenversammlung DV=Delegiertenversammlung		FK=Fachkommission FR=Feuerwehrrat	GSV=Gesellschaftsversammlung MV=Mitgliederversammlung	HV=Hauptversammlung VS=Vorstand	RFR=Regionaler Führungsrat		
Verein Kehrichtverwertung Jungfrau (VKJ), Interlaken, Verein	Die Wahrung der Interessen und gemeinsames Auftreten gegenüber der AG für Abfallverwertung AVAG		DV=1 Stimme 18 Gemeinden des Verwaltungskreises Interlaken-Oberhasli		OR Art. 24 Mittel des Vereins: Zinsen des Kapitals, Erträge aus Baurechtszinsen, allfällige Dividenden aus der Aktienbeteiligung an der AVAG Mitgliederbeiträge. Gewinnausschüttung möglich, Vereinsvermögen muss aber mindestens CHF 40'000.- betragen. Mitgliedschaft ist unentgeltlich, solange dies das Vereinsvermögen zulässt	keine	Haftung, Art. 26, Statuten: Für die Verbindlichkeiten des Vereins haftet nur das Vereinsvermögen. Eine persönliche finanzielle Haftung der Mitglieder ist ausgeschlossen, ebenso deren Nachschusspflicht.
Volkshochschule Interlaken und Umgebung (VHI), Unterseen, Verein	Er bezweckt die Förderung und Verwirklichung einer politischen und konfessionellen neutralen Erwachsenenbildung und ist unabhängig von Wirtschafts- und Finanzgruppierungen		HV=1 Stimme		OR Art. 3 a) Einzel und Familienmitgliedern b) Kollektivmitgliedern c) Gönnermitgliedern d) Ehrenmitgliedern	jährlicher Mitgliederbeitrag CHF 888.40, 2019	Haftung, Art. 8, Statuten: Für Verbindlichkeiten der VHI haftet ausschliesslich das Vereinsvermögen.
Volkswirtschaft Berner Oberland, Verein	Förderung von Wirtschaft, Tourismus, Kultur und Bildung		GV=1 Stimme		OR Art. 5 Die Mitgliederbeiträge werden jährlich durch die GV festgesetzt.	jährlicher Mitgliederbeitrag, CHF 839.50, 2019	Haftung, Art. 5, Statuten: Für die Verbindlichkeiten haftet ausschliesslich das Vereinsvermögen.
Zentrum Miltengraben, Interlaken, Verein	Der Verein bezweckt die angemessene und fachkundige Betreuung von Menschen mit einer geistigen Behinderung, namentlich aus der Region Interlaken. Zu diesem Zweck führt er Schulungs-, Arbeits-, Beschäftigungs-, Wohn- und verwandte Einrichtungen mit geeigneten Betreuungsangeboten.				OR Art. 18 Die Einnahmen des Vereins bestehen aus: a) Mitgliederbeiträgen b) Betriebsbeiträgen des Bundes und des Kantons c) Betriebsbeiträgen d) Vermögensbeiträgen e) Spenden	jährlicher Mitgliederbeitrag, CHF 50.-, 2019	Haftung, Art. 20, Statuten: Für die Verbindlichkeiten des Vereins haftet nur dessen Vermögen. Jede persönliche Haftung seiner Organe oder der Mitglieder ist ausgeschlossen.
Mitgliedschaften in einfachen Gesellschaften, Kollektiv- und Kommanditgesellschaften*							
Musikschulgemeinde Interlaken-Oberhasli, Interlaken	gemeinsames Auftreten gegenüber der Musikschule		Gemeinden im Verwaltungskreis Interlaken-Oberhasli	Leistungsvertrag im Verein Musikschule Oberland Ost	OR	Gemeindebeiträge an Musikschule CHF 18'849.40, 2019 (Akontorechnungen - Schlusszahlung im August Folgejahr)	Beiträge pro Schüler
Vertragliche Beziehungen zur Erfüllung von Gemeindeaufgaben*							

Beteiligungsspiegel

	AV=Abgeordnetenversammlung DV=Delegiertenversammlung	FK=Fachkommission FR=Feuerwehrat	GSV=Gesellschaftsversammlung MV=Mitgliederversammlung	HV=Hauptversammlung VS=Vorstand	RFR=Regionaler Führungsrat		
Einwohnergemeinde Dürigen, ARA Dürigen, Sitzgemeindemodell	Anschluss an die Abwasseranlage der Kläranlage Dürigen		EG Dürigen, EG Leissigen		HRM2 Effektive Kosten nach Trockenwettermessung CHF 119'208.85, 2019	keine	
Einwohnergemeinde Interlaken, Sekundarstufe I, Sitzgemeindemodell	Gemeinsame Sekundarstufe I, 7.-9. Klassen	keine	Gemeinden Dürigen, Iseltwald, Leissigen	keine	HRM2 Lehrergehaltskosten und Infrastrukturbeiträge CHF 323.402.40, 2019	keine	
Einwohnergemeinde Interlaken, Spezialunterricht Region Jungfrau, Sitzgemeindemodell	Spezialunterricht der Fachbereiche integrative Förderung, logopaädie und Psychomotorik		Gemeinden Beatenberg, Dürigen, Grindelwald, Gsteigwil, Gündlischwand, Habkern, Iseltwald, Lauterbrunnen, Leissigen, Lütschental, Matten, Niederried, Ringgenber, Saxeten, Unterseen, Wilderswil	keine	HRM2 Art. 12 Vereinbarung: Die Kosten des Spezialunterrichts werden unter den Gemeinden aufgrund der zur Verfügung gestellten Lektionen aufgeteilt. Massgebende Grundlage ist das Budget der Einwohnergemeinde Interlaken.	Betriebsbeiträge CHF 58'380.40, 2019 Betriebs- und Lehrergehaltskosten werden aufgrund der zur Verfügung gestellten Lektionen aufgeteilt	
Einwohnergemeinde Interlaken, Zivilschutzorganisation Jungfrau, Sitzgemeindemodell	Aufgaben im Bereich Zivilschutz: Alarmierung Bevölkerung; Erstellung und Unterhalt Schutzbauten		Gemeinden Beatenberg, Dürigen, Grindelwald, Gündlischwand, Habkern, Interlaken, Iseltwald, Lauterbrunnen, Leissigen, Lütschental, Matten, Niederried, Ringgenberg, Saxeten, Unterseen, Wilderswil	keine	HRM2 Art. 17 Zusammenarbeitsvertrag: Die Kosten werden im Verhältnis der ständigen Wohnbevölkerung unter den Vertragsgemeinden aufgeteilt.	Betriebsbeitrag CHF 17'114.80, 2019 Kostenverteiler nach ständiger Wohnbevölkerung	
Einwohnergemeinde Unterseen, Jugendarbeit Bödeli, Sitzgemeindemodell	Bereitstellung einer offenen Kinder- und Jugendarbeit		Gemeinden Interlaken, Leissigen, Matten, Unterseen, Wilderswil	keine	HRM2 Die Sitzgemeinde übernimmt mittels Leistungsvereinbarung mit dem Verein Jugendarbeit Bödeli für die Anschlussgemeinden die Aufgaben gemäss übergeordneter Gesetzgebung (u.a. Abrechnung der lastenausgleichsberechtigten Kosten).	Art. 5 Zusammenarbeitsvertrag/Art. 6.2 Leistungsvereinbarung: 20 % Selbstbehalt Anschlussgemeinden von ermächtigtem / lastenausgleichsberechtigtem Beitrag. CHF 4'579.80, 2019	keine
Einwohnergemeinde Unterseen, RFO Bödeli, Sitzgemeindemodell	Regionale Führungsorganisation Bödeli		Gemeinden Beatenberg, Dürigen, Habkern, Interlaken, Iseltwald, Leissigen, Matten, Niederried, Ringgenberg	keine	HRM2 Art. 11 Zusammenarbeitsvertrag: Kostenverteiler nach mittlerer Wohnbevölkerung der drei letzten Jahre	Betriebsbeiträge CHF 1'883.65, 2019	keine

Beteiligungsspiegel

	AV=Abgeordnetenversammlung DV=Delegiertenversammlung	FK=Fachkommission FR=Feuerwehrat	GSV=Gesellschaftsversammlung MV=Mitgliederversammlung	HV=Hauptversammlung VS=Vorstand	RFR=Regionaler Führungsrat
Ferienpass Bödeli	Auf dem Bödeli verreisen einige Familien im Frühling nicht in die Ferien. Die Idee des Ferienpasses ist es, ein abwechslungsreiches Ferienprogramm für Familien zu bieten. Die Intention ist es, den Kindern und Jugendlichen die Tore zu einer Erlebniswelt zu öffnen und hierbei in verschiedene Gebiete und Aktivitäten reinzuschmecken, die eventuell ein längerfristiges Interesse bei den Kindern und Jugendlichen wecken können.				Im Patronat der Jugendarbeit Bödeli pro teilnehmendes Kind wird CHF 10.- bezahlt. CHF 270.-, 2019
Gemeinden Bestenberg, Brienz, Brienzwiler, Dägen, Habkern, Hofstetten, Interlaken, Lauterbrunnen, Leissigen, Matten, Meiringen, Ringgenberg, Schattenhalb, Thun, Unterseen, Wilderswil, Grindelwald, Gsteigwiler, Lütschental, Gündischwand, Obemied, Innerkirchen - Sitzgemeinde Bönigen	Familienergänzende Kinderbetreuung			HRM2 Art. 6 Zusammenarbeitsvertrag: Die nicht zum Lastenausgleich zugelassenen 26 % der anrechenbaren Beiträge an den Leistungserbringen werden proportional nach der Anzahl der von Kinder aus der jeweiligen Gemeinden belegten Betreuungsstunden auf die Sitzgemeinde und Anschlussgemeinde aufgeteilt.	Mitgliederbeitrag CHF 100.-, 2019 Freiwilliger Beitrag: CHF 1001.55, 2019 keine
	AV=Abgeordnetenversammlung DV=Delegiertenversammlung	FK=Fachkommission FR=Feuerwehrat	GSV=Gesellschaftsversammlung MV=Mitgliederversammlung	HV=Hauptversammlung VS=Vorstand	RFR=Regionaler Führungsrat

11.6 Gewährleistungsspiegel

Gewährleistungsspiegel

Name, Sitz, Rechtsform	Eigentümer wesentliche Miteigentümer	Angaben zu den gesicherten Leistungen Art, Betrag, Verfall, Zinsangaben usw.)	Zahlungsströme im Berichtsjahr	Spezifische zusätzliche Angaben
Privatrechtliche Unternehmen (nach OR/ZGB)				
Verein Fussballclub Interlaken, Interlaken		Solidarbürgschaft von CHF 8'400.- gegenüber Schweizerischer Eidgenossenschaft und Kanton Bern für Darlehen für Erweiterung Sportanlage Lanzenen (CHF 325'000.-). Beschluss: 10.01.2005	Jährliche Amortisation Darlehen durch Verein (CHF 14'700.-).	Haftungsbetrag per 31.12.2019: CHF 148'600.-
PK Previs, Bern, Stiftung	Versicherte	Nachschusspflicht bei Unterdeckung, Sanierungsmassnahmen je nach Deckungsgrad	Prämien	Deckungsgrad per 31.12.2019: über 100%* *der definitive Deckungsgrad ist jeweils mit der Publikation des Geschäftsberichts bekannt
Öffentlich-rechtliche Unternehmen (nach Gemeindegesetz)				
keine				
Öffentlich-rechtliche Verträge				
keine				
Weitere Verpflichtungen (Altlasten, Leasing usw.)				
Gemeindeanteil Lastenausgleich Sozialhilfe		Anteil 2019: ca. CHF 572'000.-		Die periodengerechte Abgrenzung fehlt und ist gemäss BSIG 1/170.51/7.1 nicht zwingend vorgeschrieben.
Gemeindeanteil Lastenausgleich Ergänzungsleistungen		Anteil 2019: ca. CHF 256'300.-		Die periodengerechte Abgrenzung fehlt und ist gemäss BSIG 1/170.51/7.1 nicht zwingend vorgeschrieben.
Gemeindeanteil Lastenausgleich Familienzulage		Anteil 2019: ca. CHF 6'600.-		Die periodengerechte Abgrenzung fehlt und ist gemäss BSIG 1/170.51/7.1 nicht zwingend vorgeschrieben.

11.7 Anlagespiegel

			108 Finanzvermögen Sachanlagen				
			1080	1084	1086	1087	1089
			Grundstücke unüberbaut	Gebäude Finanzvermögen	Mobilien des Finanz- vermögens	Anlagen im Bau Finanzvermögen	Übrige Sachanlagen FV
Anschaffungskosten	Anlagewert	01.01.2019	CHF 342'263.35	CHF 272'147.00			
	Zuwachs/ Zugänge	2019	CHF -	CHF -			
	Abgänge	2019	CHF -	CHF -			
	Umgliederungen	2019	CHF -	CHF -			
	Anlagewert	31.12.2019	CHF 342'263.35	CHF 272'147.00	CHF -	CHF -	CHF -
kumulierte Wertberichtigungen	Stand per	01.01.2019	CHF -	CHF -			
	Wertminderungen	2019	CHF -	CHF -			
	Aufwertungen	2019	CHF -	CHF -			
	Umgliederungen	2019	CHF -	CHF -			
	Stand per	31.12.2019	CHF -	CHF -	CHF -	CHF -	CHF -
Buchwerte	Buchwert netto	31.12.2019	CHF 342'263.35	CHF 272'147.00	CHF -	CHF -	CHF -
	davon Anlagen in Leasing	31.12.2019					
	Versicherungswerte	31.12.2019	CHF 144'740.00	CHF 213'190.00			

		140 Sachanlagen Verwaltungsvermögen									
			1400	1401	1402	1403	1404	1405	1406	1407	1409
			Grundstücke unbebaut	Strassen/ Verkehrswege	Wasserbau	Tiefbauten übrige	Hochbauten	Waldungen/ Alpen	Mobilien	Anlagen im Bau	Übrige Sachanlagen* (ohne 104099)
Anschaffungskosten	Anlagewert	01.01.2019	CHF 14.00	CHF 295'103.75		CHF 147'897.40	CHF 274'443.65		CHF 113'751.20	CHF 1'009'719.10	
	Zuwachs/ Zugänge	2019	CHF 0.00	CHF 21'114.10		CHF 6'014.55	CHF -		CHF -	CHF 192'200.25	
	Abgänge	2019	CHF 0.00	CHF -		CHF -	CHF -		CHF -	CHF -	
	Umgliederungen	2019	CHF 0.00	CHF -		CHF -27'707.80	CHF -		CHF -	CHF 10'050.45	
	Anlagewert	31.12.2019	CHF 14.00	CHF 316'217.85	CHF -	CHF 126'204.15	CHF 274'443.65	CHF -	CHF 113'751.20	CHF 1'191'868.90	
kumulierte ordentliche Abschreibungen	Stand per	01.01.2019		CHF 14'231.05		CHF 5'124.10	CHF 12'265.85		CHF 22'800.55		
	Planmässige Abschreibungen	2019		CHF 7'905.85		CHF 2'573.70	CHF 8'869.55		CHF 11'375.10		
	Ausserplanmässige Abschreibungen	2019		CHF -		CHF -	CHF -		CHF -		
	Wertkorrekturen	2019		CHF -		CHF -	CHF -		CHF -		
	Stand per	31.12.2019	CHF -	CHF 22'136.90		CHF 7'697.80	CHF 21'135.40	CHF -	CHF 34'175.65	CHF -	
Buchwerte	Buchwert netto	31.12.2019	CHF 14.00	CHF 294'080.95	CHF -	CHF 118'506.35	CHF 253'308.25	CHF -	CHF 79'575.55	CHF 1'191'868.90	
	davon Anlagen in Leasing	31.12.2019		CHF -		CHF 13'427.10	CHF -				
	Versicherungswerte	31.12.2019		CHF -		CHF 13'427.10	CHF 10'027'800.00				

Sachanlagen Verwaltungsvermögen vor 2016 (HRM1)

	Saldo per 01.01. 2019		Kumulierte Wertberichtigungen		Saldo per 31.12. 2019
Allgemeiner Haushalt	14099.01	CHF 1'620'333.20	14099.99	CHF 405'084.70	CHF 1'215'248.50
Feuerwehr	14099.02	CHF -	14099.93	CHF -	CHF -
Wald	14099.03	CHF 1.00		CHF -	CHF 1.00
Wasserversorgung	14099.1x	CHF -	14099.91	CHF -	CHF -
Abwasserentsorgung	14099.2x	CHF -	14099.92	CHF -	CHF -
verfügte Ausnahme SF Bootshafen	14035.02	CHF 670'653.75	14035.99	CHF 76'646.20	CHF 594'007.55
Total		CHF 1'620'334.20		CHF 481'730.90	CHF 1'809'257.05

			142 Immaterielle Anlagen VV			144 Darlehen VV	145 Beteiligungen VV	146 Investitionsbeiträge VV
			1420	1427	1421 & 1429	1441-1447	1452-1456	1460-1469
			Informatik	Immat. Anlagen in Realisierung	übrige immaterielle Anlagen	Darlehen	Beteiligungen	Investitionen
Anschaffungskosten	Anlagewert	01.01.2019	CHF 109'391.25		CHF 76'958.65		CHF 10.00	CHF 40'095.00
	Zuwachs/ Zugänge	2019	CHF -		CHF 10'050.45			CHF -
	Abgänge	2019	CHF -		CHF -			CHF -
	Umgliederungen	2019	CHF -		CHF -			CHF -
	Anlagewert	31.12.2019	CHF 109'391.25	CHF -	CHF 87'009.10	CHF -	CHF 10.00	CHF 40'095.00
kumulierte ordentliche Abschreibungen	Stand per	01.01.2019	CHF 24'204.00		CHF 19'161.45			CHF 8'020.00
	Planmässige Abschreibungen	2019	CHF 12'101.85		CHF 8'700.90			CHF 4'010.00
	Ausserplanmässige Abschreibungen	2019	CHF -		CHF -			
	Wertkorrekturen	2019	CHF -		CHF -			
	Stand per	31.12.2019	CHF 36'305.85	CHF -	CHF 27'862.35	CHF -	CHF -	CHF 12'030.00
Buchwerte	Buchwert netto	31.12.2019	CHF 73'085.40	CHF -	CHF 59'146.75	CHF -	CHF 10.00	CHF 28'065.00
	davon Anlagen in Leasing	31.12.2019						
	Versicherungswerte	31.12.2019						

Ergänzende Informationen zum Anlagespiegel im Anhang zur Jahresrechnung

11.8 Kreditkontrolle

11.8.1 Verpflichtungskredite für Investitionen

(inkl. MwSt)

		Brutto-Kredit	Kum. Ausgaben	Kreditsaldo +Restkredit -Überschreitung	Kum. Einnahmen
Total Kredite		5'103'800.00	1'743'150.10	3'366'649.90	239'524.25
1	Öffentliche Ordnung und Sicherheit, Verteidigung	185'000.00	166'007.95	18'992.05	0.00
2	Bildung	153'000.00	119'583.35	33'416.65	7'668.25
3	Kultur, Sport und Freizeit, Kirche	97'400.00	3'134.05	94'265.95	0.00
6	Verkehr und Nachrichtenübermittlung	1'439'400.00	697'594.85	741'805.15	0.00
7	Umweltschutz und Raumordnung	3'229'000.00	756'829.90	2'478'170.10	231'856.00

(inkl. MwSt)

Kreditbeschluss		Kredit- summe	Objektbezeichnung	Kumulierte Ausgaben 01.01.2019	Investitions- ausgaben 2019	Kumulierte Ausgaben 31.12.2019	Kumulierte Einnahmen 01.01.2019	Investitions- einnahmen 2019	Kumulierte Einnahmen 31.12.2019	Saldo	Abrech- nungs- datum
Datum	Organ										
12.01.15	GR	185'000.00	1 Öffentliche Ordnung und Sicherheit, Verteidigung	164'324.85	1'683.10	166'007.95			0.00	18'992.05	
		17'000.00	11 Öffentliche Sicherheit	6'391.50		6'391.50			0.00	10'608.50	
		17'000.00	112 Verkehrssicherheit	6'391.50		6'391.50			0.00	10'608.50	
		17'000.00	1120 Verkehrssicherheit	6'391.50		6'391.50			0.00	10'608.50	
		17'000.00	1120.5290.01 O Öffentliche Sicherheit, Verkehrs- und Sicherheitskonzept	6'391.50		6'391.50			0.00	10'608.50	
		48'000.00	14 Allgemeines Rechtswesen	17'385.40	1'683.10	19'068.50			0.00	28'931.50	
18.12.17	GR	48'000.00	140 Allgemeines Rechtswesen	17'385.40	1'683.10	19'068.50			0.00	28'931.50	
		48'000.00	1400 Allgemeines Rechtswesen	17'385.40	1'683.10	19'068.50			0.00	28'931.50	
		48'000.00	1400.5290.01 - 14290.05 O Überarbeitung Baureglement (BMBV, Raumbedarf Fließgewässer)	17'385.40	1'683.10	19'068.50			0.00	28'931.50	
		120'000.00	15 Feuerwehr	140'547.95		140'547.95			0.00	-20'547.95	
		120'000.00	150 Feuerwehr	140'547.95		140'547.95			0.00	-20'547.95	
		120'000.00	1500 Feuerwehr	140'547.95		140'547.95			0.00	-20'547.95	
26.06.17	GV	120'000.00	1500.5140.01 - 14040.01 - 2019 R Rahmenkredit für die baulichen Massnahmen zur Unterbringung eines Tanklöschfahrzeugs (TLF) (K)	140'547.95		140'547.95			0.00	-20'547.95	24.06.19
		153'000.00	2 Bildung	119'583.35		119'583.35	7'668.25		7'668.25	33'416.65	
		153'000.00	21 Obligatorische Schule	119'583.35		119'583.35	7'668.25		7'668.25	33'416.65	
		75'000.00	212 Primarstufe	59'884.70		59'884.70			0.00	15'115.30	
		75'000.00	2120 Primarstufe	59'884.70		59'884.70			0.00	15'115.30	
		75'000.00	2120.5060.01 - 14060.01 - 2019 R Ersatz Schulmobiliar - Rahmenkredit 2014 - 2018 (K 2019)	59'884.70		59'884.70			0.00	15'115.30	25.02.19
07.04.14	GRfR	78'000.00	217 Schulliegenschaften	59'698.65		59'698.65	7'668.25		7'668.25	18'301.35	
		78'000.00	2170 Schulliegenschaften	59'698.65		59'698.65	7'668.25		7'668.25	18'301.35	

(inkl. MwSt)

Kreditbeschluss		Kredit- summe	Objektbezeichnung	Kumulierte Ausgaben 01.01.2019	Investitions- ausgaben 2019	Kumulierte Ausgaben 31.12.2019	Kumulierte Einnahmen 01.01.2019	Investitions- einnahmen 2019	Kumulierte Einnahmen 31.12.2019	Saldo	Abrech- nungs- datum
Datum	Organ										
13.08.18	GR	40'000.00	2170.5040.01 - 14040.01 O Schulliegenschaften, Anschaffung Storen	34'663.40		34'663.40			0.00	5'336.60	
27.11.17	GR	25'000.00	2170.5040.02 - 14040.01 O Schulliegenschaft, Sanierung Dach und Turnhalle	13'183.25		13'183.25	7'668.25		7'668.25	11'816.75	
13.08.18	GR	13'000.00	2170.5060.02 - 14060.01 - 2019 O Schul- und Gemeindehaus, Sanierung Vorplatzbeleuchtung (K)	11'852.00		11'852.00			0.00	1'148.00	29.04.19
		97'400.00	3 Kultur, Sport und Freizeit, Kirche		3'134.05	3'134.05			0.00	94'265.95	
		97'400.00	34 Sport und Freizeit		3'134.05	3'134.05			0.00	94'265.95	
		97'400.00	341 Sport		3'134.05	3'134.05			0.00	94'265.95	
		97'400.00	3415 Bootshafen		3'134.05	3'134.05			0.00	94'265.95	
13.08.18	GR+R	97'400.00	3415.5030.01 - 14030.01 - 2020 O Eindämmung des Wellengangs im Bootshafen, Spundwand		3'134.05	3'134.05			0.00	94'265.95	
		1'439'400.00	6 Verkehr und Nachrichtenübermittlung	535'084.35	162'510.50	697'594.85			0.00	741'805.15	
		1'264'400.00	61 Strassenverkehr	504'406.25	162'510.50	666'916.75			0.00	597'483.25	
		1'264'400.00	615 Gemeindestrassen	504'406.25	162'510.50	666'916.75			0.00	597'483.25	
		1'264'400.00	6150 Gemeindestrassen	504'406.25	162'510.50	666'916.75			0.00	597'483.25	
28.11.14	GV	320'000.00	6150.5010.02 - 14010.01 - 2019 R Strassensanierungen - Rahmenkredit 2015-2018 (K)	229'969.80		229'969.80			0.00	90'030.20	24.06.19
29.11.13	GV	215'000.00	6150.5010.03 - 14030.01 O Rahmenkredit 2014 - 2017 Sanierung der Leuchtmittel für die Strassenlampen	73'865.10		73'865.10			0.00	141'134.90	
02.12.16	GV	380'000.00	6150.5010.05 - 14010.01 O Gemeindestrasse, Bürgliweg und Baumgartenweg, Sanierung und Erstellung eines Gehwegs	187'144.25	126'548.50	313'692.75			0.00	66'307.25	
03.09.18	GR	14'500.00	6150.5010.06 - 14030.01 - 2019 O Instandsetzung Mettlenbrücke (K)	13'427.10		13'427.10			0.00	1'072.90	29.04.19
30.11.18	GV	320'000.00	6150.5010.13 R Strassensanierungskonzept, Strassensanierungen, Rahmenkredit 2019-22		21'114.10	21'114.10			0.00	298'885.90	
11.06.19	GR	14'900.00	6150.5010.14 O Strassenbeleuchtung Bürgliweg, Baumgartenweg (nicht im BKW-Konzept)		14'847.90	14'847.90			0.00	52.10	
		175'000.00	63 Verkehr, übrige	30'678.10		30'678.10			0.00	144'321.90	

(inkl. MwSt)

Kreditbeschluss		Kredit-	Objektbezeichnung	Kumulierte	Investitions-	Kumulierte	Kumulierte	Investitions-	Kumulierte	Saldo	Abrech-
Datum	Organ	summe		Ausgaben	ausgaben	Ausgaben	Einnahmen	einnahmen	Einnahmen		nungs-
				01.01.2019	2019	31.12.2019	01.01.2019	2019	31.12.2019		datum
		175'000.00	631 Schifffahrt	30'678.10		30'678.10			0.00	144'321.90	
		175'000.00	6310 Schifffahrt	30'678.10		30'678.10			0.00	144'321.90	
27.06.16	GV	150'000.00	6310.6640.01 O Neubau Schifflände, Investitionsbeitrag an öffentliches Unternehmen, BLS Schifffahrt AG	10'000.00		10'000.00			0.00	140'000.00	
27.05.13	GR	25'000.00	660.501.01 O Sanierung Schifflände Leissigen - Vorprojekt	20'678.10		20'678.10			0.00	4'321.90	
		3'229'000.00	7 Umweltschutz und Raumordnung	615'377.95	141'451.95	756'829.90	127'968.00	103'888.00	231'856.00	2'478'170.10	
		444'000.00	71 Wasserversorgung	121'886.20	18'640.75	140'526.95	6'000.00		6'000.00	309'473.05	
		444'000.00	710 Wasserversorgung	121'886.20	18'640.75	140'526.95	6'000.00		6'000.00	309'473.05	
		444'000.00	7101 Wasserversorgung [Gemeindebetrieb]	121'886.20	18'640.75	140'526.95	6'000.00		6'000.00	309'473.05	
02.12.16	GV	122'000.00	7101.5031.02 - 14031.01 O Länthweg, Projektierung, Erweiterung Wasserversorgungsnetz	75'683.10	16'486.75	92'169.85			0.00	29'830.15	
08.06.15	GR/R	70'000.00	7101.5031.04 - 14031.01 - 2019 O Verlängerung Hydrantenleitung im Gebiet "Gärbermatte" sowie Einbau von zwei zusätzlichen Hydranten und Versetzen eines Hydranten (K)	46'203.10		46'203.10	6'000.00		6'000.00	29'796.90	25.02.19
30.11.18	GV	210'000.00	7101.5031.05 O Quellfassungsanlagen Gubi, Ritt und Stoffelberg - Sanierung						0.00	210'000.00	
20.05.19	GR	42'000.00	7101.5291.05 - 14291.01 - 2019 O Projektierungskredit Verbindungsleitung Meielisalp-Bühlweg		2'154.00	2'154.00			0.00	39'846.00	
		2'755'000.00	72 Abwasserentsorgung	482'873.20	108'872.75	591'745.95	121'968.00	100'000.00	221'968.00	2'163'254.05	
		2'755'000.00	720 Abwasserentsorgung	482'873.20	108'872.75	591'745.95	121'968.00	100'000.00	221'968.00	2'163'254.05	
		2'755'000.00	7201 Abwasserentsorgung [Gemeindebetrieb]	482'873.20	108'872.75	591'745.95	121'968.00	100'000.00	221'968.00	2'163'254.05	
27.06.16	GV	2'386'000.00	7201.5032.01 - 14032.01 R Anschluss ARA Interlaken	260'596.40	108'872.75	369'469.15	121'968.00	100'000.00	221'968.00	2'016'530.85	
02.12.16	GV	169'000.00	7201.5032.06 - 14032.01 O Umleitung Kanalisation im Bereich Dorfstrasse/Seeweg	145'912.40		145'912.40			0.00	23'087.60	
14.08.17	GR	50'000.00	7201.5032.08 - 14032.01 - 2019 O Bürgliweg/Baumgartenweg Umlegung Kanalisation (K)	52'312.30		52'312.30			0.00	-2'312.30	29.04.19
30.11.18	GV	150'000.00	7201.5032.09 O Optimierung Betrieb Regenbecken und Pumpwerk	24'052.10		24'052.10			0.00	125'947.90	

(inkl. MwSt)

Kreditbeschluss		Kredit- summe	Objektbezeichnung	Kumulierte Ausgaben 01.01.2019	Investitions- ausgaben 2019	Kumulierte Ausgaben 31.12.2019	Kumulierte Einnahmen 01.01.2019	Investitions- einnahmen 2019	Kumulierte Einnahmen 31.12.2019	Saldo	Abrech- nungs- datum
Datum	Organ										
11.08.14	GR	30'000.00	79 Raumordnung	10'618.55	13'938.45	24'557.00		3'888.00	3'888.00	5'443.00	
		30'000.00	790 Raumordnung	10'618.55	13'938.45	24'557.00		3'888.00	3'888.00	5'443.00	
		30'000.00	7900 Raumordnung allgemein	10'618.55	13'938.45	24'557.00		3'888.00	3'888.00	5'443.00	
23.05.16	GR	10'000.00	7900.5290.01 O Erstellen Zwischengefahrenkarten	10'618.55		10'618.55			0.00	-618.55	
		20'000.00	7900.5290.02 - 14290.06 - 2016 O Kataster der öffentlich-rechtlichen Eigentumsbeschränkung (ÖREB-Kataster)		13'938.45	13'938.45		3'888.00	3'888.00	6'061.55	

11.8.2 Nachkredite

Liste der Nachkredite

Einwohnergemeinde Leissigen HRM2

Kreditüberschreitungen > CHF 50'000.-

Konto	Bezeichnung	Budget	Rechnung	Nachkredit	gebunden	Kompetenz GR	Kompetenz GV	Kompetenz GGR	Datum	Begründung
	Gesamttotal	111'213.00	853'295.21	742'082.21	742'082.21					
710	Wasserversorgung			175'784.20	175'784.20					
7101.3510.50	Einlage in SF Werterhalt (Anschlussgebühren)	30'000.00	155'755.60	125'755.60	125'755.60				31.12.2019	gesetzlicher Abschluss Spezialfinanzierungen
7101.9010.01	Abschluss Spezialfinanzierungen im EK, Ertragsüberschuss	1'423.00	51'451.60	50'028.60	50'028.60				31.12.2019	gesetzlicher Abschluss Spezialfinanzierung
720	Abwasserentsorgung			343'247.15	343'247.15					
7201.3510.50	Einlagen in SF Werterhalt (Anschlussgebühren)	35'000.00	282'100.00	247'100.00	247'100.00				31.12.2019	gesetzlicher Abschluss Spezialfinanzierung
7201.9010.01	Abschluss Spezialfinanzierungen im EK, Ertragsüberschuss	44'790.00	140'937.15	96'147.15	96'147.15				31.12.2019	gesetzlicher Abschluss Spezialfinanzierung
999	Abschluss			223'050.86	223'050.86					
9990.9000.01	Ertragsüberschuss		223'050.86	223'050.86	223'050.86				31.12.2019	Abschluss Jahresrechnung 2019

11.9 Weitere massgebende Angaben

11.9.1 Werterhaltungskosten und Einlage in die Spezialfinanzierung Werterhalt Wasserversorgung

Wiederbeschaffungswert, Werterhaltungskosten und Einlage in die Spezialfinanzierung Werterhalt für Wasserversorgungsanlagen ¹

Rechnungsjahr: 2019

Wasserversorgung: Leissigen

Kontaktperson: Franziska Leuenberger

Telefon: 033 841 88 11

Datengrundlagen

- ☐ Geschätzt
☒ GWP
☐ Anlagenbuchhaltung

	① Wieder- beschaffungswert brutto in Fr.	② Beiträge Dritter ² in Fr.	③ Wieder- beschaffungswert netto in Fr. (① - ②)	④ Nutzungsdauer in Jahren	⑤ Erneuerungsrate in % (100/④)	⑥ Werterhaltungs- kosten in Fr./Jahr (③*⑤)
Anlageteile						
1. Wasserfassungen	717'000		717'000	50	2.00%	14'340
2. Aufbereitungsanlagen	45'000		45'000	33	3.00%	1'350
3. Pumpwerke, Druckreduzier- und Messschächte	127'000		127'000	50	2.00%	2'540
4. Reservoirs	1'380'000		1'380'000	66	1.50%	20'700
5. Leitungen und Hydranten	6'688'000		6'688'000	80	1.25%	83'600
6. Mess-, Steuerungs-, Fernwirkanlagen	116'000		116'000	20	5.00%	5'800
7. Einkaufssummen, einmalige Konzessionsabgaben ³	-		-			-
Total 1 - 7	9'073'000	-	9'073'000			128'330

⑦ Bestand Verwaltungsvermögen in Franken	59'407	in Prozent von ③: (100*⑦/③)	1%
⑧ Bestand Spezialfinanzierung Werterhalt in Franken	751'075	in Prozent von ③: (100*⑧/③)	8%

4

Bemerkungen: Generelle Wasserversorgungsplanung (GWP) genehmigt am 30.11.2015

⑨ Gewählter Einlagesatz in Prozent ⁵	60%
⑩ berechnete Einlage in SF Werterhalt in Franken (⑥ x ⑨)	76'998
Einmalige Anschlussgebühren, an Einlage angerechnet ⁶	155'756
Einlage Spezialfinanzierung abzüglich Anschlussgebühren	-78'758
① Anzahl Einwohner im Versorgungsgebiet	1'073
② Einlage pro Einwohner in Franken (⑩ / ①)	72

Datum: 25.02.2020

Unterschrift:

Finanzverwaltung

3706 Leissigen

¹ Dieses Blatt ist Bestandteil der Jahresrechnung

² Zu erwartende Beiträge aus dem kantonalen Trinkwasserfonds und von der Gebäudeversicherung abziehen (beim AWA erfragen).

³ Einkaufssummen an andere Wasserversorgungen, einmalige Konzessionsabgaben oder dergleichen - die Abschreibungssätze sind anhand der Laufzeiten festzulegen. Bestehen Kategorien mit unterschiedlichen Abschreibungssätzen, so ist die Rubrik 7 manuell mit zusätzlichen Zeilen zu ergänzen. Einkaufssummen an andere Wasserversorgungen sind verbindlich mit einem Abschreibungssatz von 3 % einzutragen.

⁴ Ermittlung des Einlageprozentsatzes gemäss Kapitel 6.1. der WEA-Broschüre "Finanzierung der Wasserversorgung" (2004).

⁵ Die Einlage in die Spezialfinanzierung muss mindestens 60% betragen, solange Verwaltungsvermögen besteht oder der Bestand der SF Werterhalt nicht mehr 25% des Wiederbeschaffungswertes beträgt.

⁶ Die einmaligen Anschlussgebühren dürfen an die jährliche Einlage in die Spezialfinanzierung Werterhalt angerechnet werden.

11.9.2 Werterhaltungskosten und Einlage in die Spezialfinanzierung Werterhalt Abwasserentsorgung

Wiederbeschaffungswert, Werterhaltungskosten und Einlage in die Spezialfinanzierung Werterhalt für die kommunalen Abwasseranlagen und gegebenenfalls den Gemeindeanteil an den regionalen Anlagen ¹

Rechnungsjahr: 2019

Gemeinde: Leissigen

Kontaktperson: Franziska Leuenberger

Telefon: 033 847 88 11

E-Mail: franziska.leuenberger@lei

Datengrundlagen ☒ AWA
Gemeinde ☐ Anlagenbuchhaltung

Aktualisierungsjahr: 2019

Datengrundlagen ☒ AWA
Verband ☐ Anlagenbuchhaltung

2019

	① Wieder- beschaffungswert in Fr.	② Nutzungsdauer in Jahren	③ Erneuerungsrate in % (100/②)	④ Werterhaltungskosten in Fr./a (①*③)	⑤ Einlage- satz ² %	⑥ Einlage in die Spezialfinanzierung in Fr./a (④*⑤)
1. Gemeindeanlagen						
1.1 Kanalisationen	6'300'000	80	1.25%	78'750	60%	47'250
1.2 Spezialbauwerke	1'725'000	50	2.00%	34'500	60%	20'700
1.3 Abwasserreinigungsanlagen		33	3.00%	-		-
Total 1 (1.1 - 1.3) bzw. mittlerer Einlagesatz (Spalte ⑤)	8'025'000			113'250	60%	67'950

2. Gemeindeanteil an regionalen Anlagen ³

2.1 Kanalisationen	15'000	80	1.25%	188	66%	124
2.2 Spezialbauwerke		50	2.00%	-		-
2.3 Abwasserreinigungsanlagen	1'900'000	33	3.00%	57'000	66%	37'620
Total 2 (2.1 - 2.3) bzw. mittlerer Einlagesatz (Spalte ⑤)	1'915'000			57'188	66%	37'744

Total 1 + 2 bzw. mittlerer Einlagesatz (Spalte ⑤)	9'940'000			170'438	62%	105'694
Einmalige Anschlussgebühren, an Einlage angerechnet ⁴						282'100
Einlage Spezialfinanzierung abzüglich Anschlussgebühren						-176'406

⑦ Stand Verwaltungsvermögen	-	in Prozent von ①: (100*⑦/①)			Höchstens Fr. 200 / EW ⁵
⑧ Stand Spezialfinanzierung Werterhalt	764'026	in Prozent von ①: (100*⑧/①)	7.7%		EW ⁶ 1'073
					Fr./EW 99

Bemerkungen: Wiederbeschaffungswert der Abwasseranlagen, Schätzung pro Gemeinde vom 1. Juni 2016
25.2.2020 Ingenieurbüro Sterchi. Anschluss ARA Inti ist im Dez. '19 erfolgt. Neuer Wiederbeschaffungswerte fürs 2020.

Datum:

25. Feb 20

Unterschrift:

Finanzverwaltung
3706 Leissigen

¹ Diese Blatt ist Bestandteil der Jahresrechnung. Eine Kopie senden Sie bitte an das AWA:

ae.awa@bve.be.ch

² Die Einlage in die Spezialfinanzierung muss mindestens 60% betragen, solange der Bestand der SF Werterhalt nicht mehr als 25% des Wiederbeschaffungswertes beträgt.

³ Daten des Teils 2 nur dann angeben, wenn der Verband die Einlage in die Spezialfinanzierung nicht selber vornimmt. (Anteil gemäss Kostenverteiler Verband).

⁴ Die einmaligen Anschlussgebühren dürfen an die jährliche Einlage in die Spezialfinanzierung Werterhalt angerechnet werden.

⁵ Gemäss Artikel 32, Absatz 4 KGV ist die Einlage in die Spezialfinanzierung auf jährlich Fr. 200 (Gemeinde und Region) pro Einwohnerwert beschränkt.

⁶ Einwohnerwert (EW): Gemäss Artikel 36g KGV.

12 DETAILS ZUR RECHNUNG

12.1 Bilanz

Einwohnergemeinde Leissigen HRM2

Konto	Bilanz	Bestand per 01.01.2019	Veränderungen		Bestand per 31.12.2019
	Bilanzgliederung		Zuwachs	Abgang	
1	Aktiven	8'879'395.11	18'001'014.43	16'951'399.10	9'927'542.99
10	Finanzvermögen	5'009'820.36	17'660'275.13	16'648'003.55	6'020'624.49
100	Flüssige Mittel und kurzfristige Geldanlagen	2'807'392.50	7'314'367.55	6'812'710.25	3'309'049.80
1000	Kasse	2'069.95	37'418.70	36'419.95	3'068.70
10000	Kasse	2'069.95	37'418.70	36'419.95	3'068.70
10000.01	Kasse	2'069.95	37'418.70	36'419.95	3'068.70
1001	Post	713'008.42	1'177'084.40	724'588.77	1'165'504.05
10010	Post Geschäftskonten	713'008.42	1'177'084.40	724'588.77	1'165'504.05
10010.01	Postkonto 30-4800-4	713'008.42	1'177'084.40	724'588.77	1'165'504.05
1002	Banken	611'106.35	4'967'209.54	4'169'376.96	1'408'938.93
10020	Bankkonten	611'106.35	4'967'209.54	4'169'376.96	1'408'938.93
10020.01	RB Thunersee KK CH47 8080 8006 2637 1955 0	606'351.67	4'942'230.59	4'157'617.91	1'390'964.35
10020.02	CS Schweiz AG KK CH62 0483 5149 9758 6100 0	4'754.68	24'978.95	11'759.05	17'974.58
10022	Verzinsliche Anlagen				
10022.01	RB Thunersee Mitgliedersparkonto 70003.87	0.00			0.00
1003	Kurzfristige Geldmarktanlagen	1'481'207.78	1'132'654.91	1'882'324.57	731'538.12
10030	Kurzfristige Geldmarktanlagen	1'481'207.78	1'132'654.91	1'882'324.57	731'538.12
10030.01	RB Thunersee Anlagekonto CH49 8086 7000 0095 0033 2	1'481'207.78	50'506.65	800'176.31	731'538.12
10030.02	RB Thunersee Anlagekonto CH79 8080 8005 9965 2665 4 (EG)	0.00	1'082'148.26	1'082'148.26	0.00
101	Forderungen	1'561'017.51	10'340'197.08	9'832'793.30	2'066'953.84
1010	Forderungen aus Lieferungen und Leistungen gegenüber Dritten	186'611.72	1'214'795.30	778'091.13	623'315.89
10100	Forderungen aus Lieferungen und Leistungen gegenüber Dritten	186'611.72	1'214'795.30	778'091.13	623'315.89
10100.01	Debitoren Verrechnungssteuer EStV	2'307.35	1'242.24	2'307.35	1'242.24
10100.02	Debitoren manuell	26'649.40	6'274.01	29'893.86	3'029.55
10100.03	Debitoren Gebührenfakturierung Gemeindeabgaben (Abwasser, Abfall, Wasser)	115'210.55	528'784.45	296'066.90	347'928.10
10100.04	Debitoren Gebührenfakturierung (sonstige Gebühren ausser Gemeindeabgaben und einfache Fakturen)	108.00	47'057.30	46'515.30	650.00
10100.05	Debitoren Gebührenfakturierung (einfache Fakturen)	38'476.75	601'528.65	351'819.20	288'186.20
10100.06	Debitoren Gebührenfakturierung (Grüngutabfuhr, WIGAListen)	11'594.87	29'908.65	26'676.72	14'826.80
10100.99	WB auf Forderungen	-7'735.20		24'811.80	-32'547.00
1011	Kontokorrente mit Dritten		53'095.10	53'095.10	

Einwohnergemeinde Leissigen HRM2

Konto	Bilanz	Bestand per 01.01.2019	Veränderungen		Bestand per 31.12.2019
	Bilanzgliederung		Zuwachs	Abgang	
10110	Kontokorrente mit Dritten		53'095.10	53'095.10	
10110.01	Kontokorrent AVAG AG	0.00	53'095.10	53'095.10	0.00
10110.03	KK Forstrevier Thunersee-Suldtal	0.00			0.00
10110.04	KK Schutzwaldpflege Egelholz	0.00			0.00
1012	Steuerforderungen	1'009'848.69	8'467'662.48	8'408'873.22	1'068'637.95
10120	Forderungen allgemeine Gemeindesteuern	1'009'848.69	8'467'662.48	8'408'873.22	1'068'637.95
10120.01	Steurguthaben NESKO	1'062'307.49	4'265'280.72	4'202'381.76	1'125'206.45
10120.10	Girokonto Kanton	656.55	4'202'381.76	4'203'346.51	-308.20
10120.99	WB auf Forderungen allg. Gemeindesteuern	-53'115.35		3'144.95	-56'260.30
1014	Transferforderungen	363'000.00	569'265.00	557'265.00	375'000.00
10140	Transferforderungen	363'000.00	569'265.00	557'265.00	375'000.00
10140.01	Lastenausgleich Sozialhilfe	363'000.00	569'265.00	557'265.00	375'000.00
1015	Interne Kontokorrente	1'467.45			
10150	Interne Kontokorrente	1'467.45			
10150.01	Durchlaufkonto Sammelkonto (Spiegelkonto 20050.01)	1'467.45			0.00
1019	Übrige Forderungen	89.65	35'379.20	35'468.85	
10191	Guthaben bei Sozialversicherungen	60.00	9'260.00	9'320.00	
10191.01	Kinder- und Ausbildungszulagen	60.00	9'260.00	9'320.00	0.00
10192	MWSt-Vorsteuerguthaben	29.65	26'119.20	26'148.85	
10192.10	MWSt-Vorsteuerguthaben Wasserversorgung ER	0.00			0.00
10192.11	MWSt-Vorsteuerguthaben Wasserversorgung IR	0.00			0.00
10192.20	MWSt-Vorsteuerguthaben Abwasserentsorgung ER	29.65	11'200.05	11'229.70	0.00
10192.21	MWSt-Vorsteuerguthaben Abwasserentsorgung IR	0.00	7'474.90	7'474.90	0.00
10192.30	MWSt-Vorsteuerguthaben Abfall ER	0.00	7'444.25	7'444.25	0.00
10192.31	MWSt-Vorsteuerguthaben Abfall IR	0.00			0.00
102	Kurzfristige Finanzanlagen	2'500.00			2'500.00
1020	Kurzfristige Darlehen	2'500.00			2'500.00
10200	Kurzfristige Darlehen	2'500.00			2'500.00
10200.01	Kurzfristige Darlehen - Verein Leissigen Ferien, Darlehen CHF 25'000.-, 10 Jahre, jährliche Amortisation CHF 2'500.-	2'500.00			2'500.00
104	Aktive Rechnungsabgrenzungen		5'710.50		5'710.50
1041	Sach- und übriger Betriebsaufwand				
10410	Sach- und übriger Betriebsaufwand				
10410.01	Transitorische Aktiven, Sach- und übriger Betriebsaufwand	0.00			0.00
1046	Aktive Rechnungsabgrenzungen Investitionsrechnung		5'710.50		5'710.50

Einwohnergemeinde Leissigen HRM2

Konto	Bilanz Bilanzgliederung	Bestand per 01.01.2019	Veränderungen		Bestand per 31.12.2019
			Zuwachs	Abgang	
10460	Akrive Rechnungsabgrenzungen		5'710.50		5'710.50
	Investitionsrechnung				
10460.01	Beiträge Kanton - Verbindungsleitung Meielisalp-Bühlweg	0.00	5'710.50		5'710.50
107	Finanzanlagen	24'500.00		2'500.00	22'000.00
1070	Aktien und Anteilscheine	7'000.00			7'000.00
10700	Aktien und Anteilscheine	7'000.00			7'000.00
10700.01	Ersparniskasse Interlaken, 2 Genossenschaftsanteilscheine à nom. CHF 500.-	6'800.00			6'800.00
10700.02	Raiffeisenbank Thunersee, 1 Anteilschein à nom. CHF 200.-	200.00			200.00
1079	Übrige langfristige Finanzanlagen	17'500.00		2'500.00	15'000.00
10790	Übrige langfristige Finanzanlagen	17'500.00		2'500.00	15'000.00
10790.01	Übrige langfristige Finanzanlagen - Verein Leissigen Ferien, Darlehen CHF 25'000.-, 10 Jahre, jährliche Amortisation	17'500.00		2'500.00	15'000.00
108	Sachanlagen FV	614'410.35			614'410.35
1080	Grundstücke FV	342'263.35			342'263.35
10800	Grundstücke FV	342'263.35			342'263.35
10800.01	Grundstücke Finanzvermögen gemäss separate Liste	342'263.35			342'263.35
1084	Gebäude FV	272'147.00			272'147.00
10840	Gebäude FV	272'147.00			272'147.00
10840.01	Liegenschaften Finanzvermögen gemäss separater Liste	272'147.00			272'147.00
14	Verwaltungsvermögen	3'869'574.75	340'739.30	303'395.55	3'906'918.50
140	Sachanlagen VV	3'694'505.30	326'800.85	274'694.55	3'746'611.60
1400	Grundstücke VV unüberbaut	14.00			14.00
14000	Allgemeiner Haushalt	14.00			14.00
14000.01	Grundstücke gemäss separater Liste	14.00			14.00
14000.99	Wertberichtigung Grundstücke allgemeiner Haushalt	0.00			0.00
1401	Strassen / Verkehrswege	280'872.70	21'114.10	7'905.85	294'080.95
14010	Allgemeiner Haushalt	280'872.70	21'114.10	7'905.85	294'080.95
14010.01	Strassen gemäss separater Liste	295'103.75	21'114.10		316'217.85
14010.99	Wertberichtigung Strassen allgemeiner Haushalt	-14'231.05		7'905.85	-22'136.90
1403	Übrige Tiefbauten	734'249.15		21'735.05	712'514.10
14030	Allgemeiner Haushalt	40'544.70		1'541.15	39'003.55
14030.01	Tiefbauten	43'563.75			43'563.75
14030.99	Wertberichtigung Tiefbauten allgemeiner Haushalt	-3'019.05		1'541.15	-4'560.20
14031	Wasserversorgung	33'308.05		427.35	32'880.70

Einwohnergemeinde Leissigen HRM2

Konto	Bilanz Bilanzgliederung	Bestand per 01.01.2019	Veränderungen		Bestand per 31.12.2019
			Zuwachs	Abgang	
14031.01	Wasserversorgung	34'203.10			34'203.10
14031.99	Wertberichtigung Tiefbauten Wasserversorgung	-895.05		427.35	-1'322.40
14032	Abwasserentsorgung	47'227.30		605.00	46'622.30
14032.01	Abwasserentsorgung	48'437.30			48'437.30
14032.99	Wertberichtigung Tiefbauten Abwasserentsorgung	-1'210.00		605.00	-1'815.00
14035	Bootshafen	613'169.10		19'161.55	594'007.55
14035.01	Bootshafen	0.00			0.00
14035.02	Bootshafen Buchwert spezielle Abschreibung nach Verfügung AGR vom 27.02.2013	670'653.75			670'653.75
14035.99	Wertberichtigung Bootshafen	-57'484.65		19'161.55	-76'646.20
1404	Hochbauten	262'178.95		8'870.70	253'308.25
14040	Allgemeiner Haushalt	262'178.95		8'870.70	253'308.25
14040.01	Hochbauten gemäss separater Liste	274'443.65			274'443.65
14040.99	Wertberichtigung Hochbauten allgemeiner Haushalt	-12'264.70		8'870.70	-21'135.40
14041	Wasserversorgung				
14041.01	Wasserversorgung	0.00			0.00
14042	Abwasserentsorgung				
14042.01	Abwasserentsorgung	0.00			0.00
1405	Waldungen				
14050	Allgemeiner Haushalt				
14050.01	Waldungen gemäss separater Liste	0.00			0.00
14050.99	Wertberichtigung Waldungen	0.00			0.00
1406	Mobilien VV	90'950.65		11'375.15	79'575.50
14060	Allgemeiner Haushalt	90'950.65		11'375.15	79'575.50
14060.01	Mobilien, Maschinen, Fahrzeuge allgemeiner Haushalt	113'751.20			113'751.20
14060.99	Wertberichtigung Mobilien, Maschinen, Fahrzeuge allgemeiner Haushalt	-22'800.55		11'375.15	-34'175.70
14062	Abwasserentsorgung				
14062.01	Mobilien, Maschinen, Fahrzeuge Abwasserentsorgung	0.00			0.00
14065	Feuerwehr				
14065.01	Mobilien, Maschinen, Fahrzeuge Feuerwehr	0.00			0.00
1407	Anlagen im Bau VV	1'009'719.10	305'686.75	123'536.95	1'191'868.90
14070	Allgemeiner Haushalt	226'436.15	160'905.95	17'826.45	369'515.65
14070.01	Allgemeiner Haushalt, Anlagen im Bau	226'436.15	160'905.95	17'826.45	369'515.65
14071	Wasserversorgung	75'683.10	40'248.90	5'710.50	110'221.50
14071.01	Wasserversorgung, Anlagen im Bau	75'683.10	40'248.90	5'710.50	110'221.50
14072	Abwasserentsorgung	707'599.85	101'397.85	100'000.00	708'997.70
14072.01	Abwasserentsorgung, Anlagen im Bau	707'599.85	101'397.85	100'000.00	708'997.70
14075	Bootshafen		3'134.05		3'134.05
14075.01	Bootshafen, Anlagen im Bau	0.00	3'134.05		3'134.05

Einwohnergemeinde Leissigen HRM2

Konto	Bilanz Bilanzgliederung	Bestand per 01.01.2019	Veränderungen		Bestand per 31.12.2019
			Zuwachs	Abgang	
1409	Übrige Sachanlagen	1'316'520.75		101'270.85	1'215'249.90
14099	Sammelkonto bestehendes Verwaltungsvermögen beim Übergang auf HRM2	1'316'520.75		101'270.85	1'215'249.90
14099.01	Sammelkonto bestehendes Verwaltungsvermögen vor 2016 Allgemeiner Haushalt	1'620'333.20			1'620'333.20
14099.02	bestehendes Verwaltungsvermögen vor 2016 Feuerwehr	0.00			0.00
14099.03	bestehendes Verwaltungsvermögen vor 2016 Wald	1.00			1.00
14099.10	bestehendes Verwaltungsvermögen vor 2016 Wasserversorgung	0.00			0.00
14099.20	bestehendes Verwaltungsvermögen vor 2016 Abwasserentsorgung	0.00			0.00
14099.91	Wertberichtigung bestehendes Verwaltungsvermögen vor 2016 Wasserversorgung	0.00			0.00
14099.92	Wertberichtigung bestehendes Verwaltungsvermögen vor 2016 Abwasserentsorgung	0.00			0.00
14099.93	Wertberichtigung bestehendes Verwaltungsvermögen vor 2016 Feuerwehr	0.00			0.00
14099.99	Wertberichtigung Sammelkonto bestehendes Verwaltungsvermögen vor 2016	-303'813.45		101'270.85	-405'084.30
142	Immaterielle Anlagen	142'984.45	13'938.45	24'691.00	132'231.90
1420	Software	85'187.25		12'102.00	73'085.25
14200	Allgemeiner Haushalt	26'528.30		8'843.00	17'685.30
14200.01	Informatik (ITC-Konzepte)	44'214.30			44'214.30
14200.99	Wertberichtigung Informatik, ICT-Konzepte	-17'686.00		8'843.00	-26'529.00
14201	Wasserversorgung	58'658.95		3'259.00	55'399.95
14201.01	Informatik, ICT-Konzept, Steuerungs- und Alarmierungsanlage	65'176.95			65'176.95
14201.99	Wertberichtigung Informatik, ICT-Konzepte, Steuerungen	-6'518.00		3'259.00	-9'777.00
1429	Übrige Immaterielle Anlagen	57'797.20	13'938.45	12'589.00	59'146.65
14290	Allgemeiner Haushalt	20'000.00	13'938.45	7'393.00	26'545.45
14290.01	Raumplanung, Gefahrenkarte	0.00			0.00
14290.02	Reorganisation Gemeindearchiv	25'000.00			25'000.00
14290.03	Planung Sanierung Schiffländle	0.00			0.00
14290.05	Ortsplanungsrevision - Überarbeitung Baureglement	0.00			0.00
14290.06	Kataster der öffentlich-rechtlichen Eigentumsbeschränkung (OREB-Kataster)	0.00	13'938.45	3'888.00	10'050.45
14290.99	Wertberichtigung übrige immaterielle Anlagen	-5'000.00		3'505.00	-8'505.00
14291	Wasserversorgung	37'797.20		5'196.00	32'601.20
14291.01	Wasserversorgung übrige immaterielle Anlagen	51'958.65			51'958.65
14291.99	Wertberichtigung übrige immaterielle Anlagen Wasserversorgung	-14'161.45		5'196.00	-19'357.45
145	Beteiligungen, Grundkapitalien	10.00			10.00

Einwohnergemeinde Leissigen HRM2

Konto	Bilanz	Bestand per 01.01.2019	Veränderungen		Bestand per 31.12.2019
	Bilanzgliederung		Zuwachs	Abgang	
1454	Beteiligungen an öffentlichen Unternehmungen	7.00			7.00
14540	Allgemeiner Haushalt	7.00			7.00
14540.01	BrienzerRothornBahn, 8 Namensaktien à nom. CHF 500.- (Total CHF 4'000.-), Stimmrecht 40	1.00			1.00
14540.02	Congress Centre Kursaal Interlaken AG, 10 Namensaktien à nom. CHF 290.- (Total CHF 2'900.-)	1.00			1.00
14540.03	BLS-Anleihe, 1 Namensobligation	1.00			1.00
14540.04	AVAG AG, 9 Aktien à nom. CHF 100.- (Total CHF 4'500.-)	1.00			1.00
14540.05	St. Beatus-Höhlen-Genossenschaft, 1 Anteilschein à nom. CHF 3'000.- (Total CHF 3'000.-)	1.00			1.00
14540.06	Freiluftbad Bödeli Interlaken 1 Namenaktie à nom. CHF 1'000.- (Total CHF 1'000.-)	1.00			1.00
14540.07	BKW AG, 1 Namenaktie à nom. CHF 1'600.- (Total CHF 1'600.-)	1.00			1.00
1456	Beteiligungen an private Organisationen ohne Erwerbszweck	3.00			3.00
14560	Allgemeiner Haushalt	3.00			3.00
14560.01	Verein Panorama Rundweg - Hängebrücke Spissibach	1.00			1.00
14560.02	Band-Genossenschaft Bern, 1 Anteilschein à nom. CHF 250.-	1.00			1.00
14560.03	Sonderschulheim Sunneschyn Genossenschaft, 1 Anteilschein à nom. CHF 1'000.-	1.00			1.00
146	Investitionsbeiträge	32'075.00		4'010.00	28'065.00
1464	Investitionsbeiträge an öffentliche Unternehmungen	32'075.00		4'010.00	28'065.00
14640	Allgemeiner Haushalt	32'075.00		4'010.00	28'065.00
14640.01	Investitionsbeiträge an öffentliche Unternehmungen, Allgemeiner Haushalt	40'095.00			40'095.00
14640.99	Wertberichtigung Investitionsbeiträge	-8'020.00		4'010.00	-12'030.00
2	Passiven	8'879'395.11	6'848'373.76	5'796'758.43	9'927'542.99
20	Fremdkapital	4'272'024.48	5'895'987.02	5'719'831.95	4'446'712.10
200	Laufende Verbindlichkeiten	407'362.62	5'890'810.22	5'668'538.59	628'166.80
2000	Laufende Verbindlichkeiten aus Lieferungen und Leistungen von Dritten	251'919.17	3'748'698.56	3'719'384.73	281'233.00
20000	Kreditoren	251'919.17	3'549'346.91	3'520'033.08	281'233.00
20000.01	Kreditoren Sammelkonto (Kreditorenbuchhaltung)	212'634.35	3'477'872.76	3'452'433.41	238'073.70
20000.02	Kreditoren manuell	39'284.82	71'474.15	67'599.67	43'159.30
20001	Kreditoren Sozial- und Personalversicherung		199'351.65	199'351.65	
20001.01	Sozialversicherung AKBE, Einwohnergemeinde	0.00	95'618.30	95'618.30	0.00

Einwohnergemeinde Leissigen HRM2

Konto	Bilanz Bilanzgliederung	Bestand per 01.01.2019	Veränderungen		Bestand per 31.12.2019
			Zuwachs	Abgang	
20001.02	Sozialversicherung AKBE, Forstwesen	0.00			0.00
20001.03	Personalvorsorgeeinrichtung Previs	0.00	76'961.15	76'961.15	0.00
20001.04	Unfallversicherung SUVA, Einwohnergemeinde	0.00	10'239.20	10'239.20	0.00
20001.05	Unfallversicherung SUVA, Forstwesen	0.00			0.00
20001.06	Unfallversicherung die Mobiliar (UVG)	0.00	6'191.65	6'191.65	0.00
20001.07	Familienausgleichskasse	0.00	10'341.35	10'341.35	0.00
2001	Kontokorrente mit Dritten	147'781.45	179'133.15	158'076.95	168'837.65
20011	Kontokorrente mit anderen Gemeinden und Gemeindeverbänden	147'781.45	179'133.15	158'076.95	168'837.65
20011.01	Kontokorrent Schwellengemeinde Leissigen	97'871.30	104'728.90	97'871.30	104'728.90
20011.02	Kontokorrent Schulkasse Leissigen, GR-23.02.2009, Nr.67	10'239.90	8'222.00	4'688.45	13'773.45
20011.03	Kontokorrent Schutzwaldpflege Egelholz	0.00			0.00
20011.04	Kontokorrent Feuerwehersatzabgabe	39'670.25	66'182.25	55'517.20	50'335.30
20012	Kontokorrente mit anderen Dritten				
20012.01	Kontokorrent AVAG AG	0.00			0.00
2002	Steuern	197.40	56'456.60	56'352.00	302.00
20022	Steuerschulden MWST	197.40	56'456.60	56'352.00	302.00
20022.10	MWST Wasserversorgung	197.40	302.60	198.00	302.00
20022.20	MWST Abwasserentsorgung	0.00	44'407.80	44'407.80	0.00
20022.30	MWST Abfallentsorgung	0.00	11'746.20	11'746.20	0.00
2005	Interne Kontokorrente	654.60	823'423.65	651'626.65	170'984.15
20050	Kontokorrente mit zu konsolidierenden Einheiten		191'765.00	19'783.40	170'514.15
20050.01	Durchlaufkonto Sammelkonto (Spiegelkonto 10150.01)	0.00	191'171.50	19'189.90	170'514.15
20050.02	Durchlaufkonto Birnel	0.00	593.50	593.50	0.00
20053	Abrechnungskonto Löhne	654.60	631'658.65	631'843.25	470.00
20053.01	Abrechnungskonto Lohn (Lohnbuchhaltung)	654.60	631'658.65	631'843.25	470.00
2006	Depotgelder und Kautionen	6'810.00	1'083'098.26	1'083'098.26	6'810.00
20060	Depotgelder und Kautionen	6'810.00	1'083'098.26	1'083'098.26	6'810.00
20060.01	Depotgelder Mietzinse	2'060.00			2'060.00
20060.02	Depotgelder Schlüssel	4'750.00	950.00	950.00	4'750.00
20060.03	Depotgelder gemeindepolizeiliche Aufgabe - Sicherstellung	0.00	1'082'148.26	1'082'148.26	0.00
201	Kurzfristige Finanzverbindlichkeiten	540'000.00			540'000.00
2011	Verbindlichkeiten gegenüber Gemeinwesen und Gemeindeverbänden	500'000.00			500'000.00
20110	Kurzfristige Verbindlichkeiten gegenüber Gemeinwesen und Gemeindeverbänden	500'000.00			500'000.00
20110.01	Einwohnergemeinde Konolfingen, Darlehen, bis 27.05.2020, 0,5 Mio.	500'000.00			500'000.00

Einwohnergemeinde Leissigen HRM2

Konto	Bilanz Bilanzgliederung	Bestand per 01.01.2019	Veränderungen		Bestand per 31.12.2019
			Zuwachs	Abgang	
2014	Kurzfristiger Anteil langfristiger Verbindlichkeiten	40'000.00			40'000.00
20144	Kurzfristiger Anteil von langfristigen Darlehen	40'000.00			40'000.00
20144.01	SECO Investitionshilfedarlehen Erweiterung der Gemeindeverwaltung im alten Schulhaus	0.00			0.00
20144.02	beco Investitionshilfedarlehen Erweiterung der Gemeindeverwaltung im alten Schulhaus	0.00			0.00
20144.03	beco Investitionshilfedarlehen Sanierung und Erweiterung Turnhalle Leissigen - Amortisations-Tranchen	20'000.00			20'000.00
20144.04	SECO Investitionshilfedarlehen Sanierung und Erweiterung Turnhalle Leissigen - Amortisations-Tranchen	20'000.00			20'000.00
20144.05	SUVA, Festdarlehen bis 09.2018, 2,5 Millionen	0.00			0.00
204	Passive Rechnungsabgrenzung	2'855.00	1'030.00	1'230.00	2'655.00
2041	Sach- und übriger Betriebsaufwand	1'230.00	1'030.00	1'230.00	1'030.00
20410	Sach- und übriger Betriebsaufwand	1'230.00	1'030.00	1'230.00	1'030.00
20410.01	Transitorische Passiven	1'230.00	1'030.00	1'230.00	1'030.00
2044	Finanzaufwand / Finanzertrag	1'625.00			1'625.00
20440	Finanzaufwand / Finanzertrag	1'625.00			1'625.00
20440.01	Transitorische Passiven, Dauerabgrenzungen (Marchzinse)	1'625.00			1'625.00
205	Kurzfristige Rückstellungen	12'052.50	1'998.80	2'416.30	11'635.00
2050	Kurzfristige Rückstellungen aus Mehrleistungen des Personals	12'052.50	1'998.80	2'416.30	11'635.00
20500	Kurzfristige Rückstellungen aus Mehrleistungen des Personals	12'052.50	1'998.80	2'416.30	11'635.00
20500.01	Kurzfristige Rückstellungen aus Mehrleistungen des Personals	12'052.50	1'998.80	2'416.30	11'635.00
2051	Kurzfristige Rückstellungen für andere Ansprüche des Personals				
20510	Kurzfristige Rückstellungen für andere Ansprüche des Personals				
20510.01	Kurzfristige Rückstellungen für andere Ansprüche des Personals	0.00			0.00
2058	Kurzfristige Rückstellungen der Investitionsrechnung				
20580	Kurzfristige Rückstellungen für Sachanlagen der Investitionsrechnung				
20580.01	Rückstellungen Aufwendungen Investitionsrechnung	0.00			0.00
2059	Übrige kurzfristige Rückstellungen				

Einwohnergemeinde Leissigen HRM2

Konto	Bilanz Bilanzgliederung	Bestand per 01.01.2019	Veränderungen		Bestand per 31.12.2019
			Zuwachs	Abgang	
20590	Kurzfristige Rückstellungen für Steuerteilungen				
20590.01	Kurzfristige Rückstellungen für Steuerteilungen (Zahlung innerhalb 1 Jahr)	0.00			0.00
206	Langfristige Finanzverbindlichkeiten	2'900'000.00		40'000.00	2'860'000.00
2064	Darlehen, Schuldscheine	2'900'000.00		40'000.00	2'860'000.00
20640	Darlehen, Schuldscheine	2'900'000.00		40'000.00	2'860'000.00
20640.03	beco Investitionshilfedarlehen Sanierung und Erweiterung Turnhalle Leissigen	200'000.00		20'000.00	180'000.00
20640.04	SECO Investitionshilfedarlehen Sanierung und Erweiterung Turnhalle Leissigen	200'000.00		20'000.00	180'000.00
20640.05	RB Thunersee-Süd, Festdarlehen OERK bis 11.2016, 0,5 Millionen	0.00			0.00
20640.06	SUVA, Festdarlehen bis 09.2024, 2,5 Millionen	2'500'000.00			2'500'000.00
208	Langfristige Rückstellungen	119'953.96	2'142.25	5'932.31	116'163.90
2081	Rückstellungen für langfristige Ansprüche des Personals	19'953.96	2'142.25	5'932.31	16'163.90
20810	Rückstellungen für langfristige Ansprüche des Personals	19'953.96	2'142.25	5'932.31	16'163.90
20810.01	Rückstellungen für langfristige Ansprüche des Personals	19'953.96	2'142.25	5'932.31	16'163.90
2083	Langfristige Rückstellungen für nicht versicherte Schäden	70'000.00			70'000.00
20830	Langfristige Rückstellungen für nicht versicherte Schäden	70'000.00			70'000.00
20830.01	Langfristige Rückstellung für Prozesse (Sanierung 300m-Schiessanlage Schwand, Leissigen)	70'000.00			70'000.00
2089	Übrige langfristige Rückstellungen der Erfolgsrechnung	30'000.00			30'000.00
20890	Übrige langfristige Rückstellungen der Erfolgsrechnung	30'000.00			30'000.00
20890.01	Langfristige Rückstellungen für Steuerteilungen (Zahlung wahrscheinlich in Folgeperiode)	30'000.00			30'000.00
209	Verbindlichkeiten gegenüber Spezialfinanzierungen und Fonds im Fremdkapital	289'800.40	5.75	1'714.75	288'091.40
2091	Verbindlichkeiten gegenüber Fonds im FK	156'261.00		1'709.00	154'552.00
20910	Schutzrauersatzabgabe	156'261.00		1'709.00	154'552.00
20910.01	Ersatzabgaben für Schutzraumbauten	156'261.00		1'709.00	154'552.00

Einwohnergemeinde Leissigen HRM2

Konto	Bilanz	Bestand per 01.01.2019	Veränderungen		Bestand per 31.12.2019
	Bilanzgliederung		Zuwachs	Abgang	
2092	Verbindlichkeiten gegenüber Legaten und Stiftungen ohne eigene Rechtspersönlichkeit im FK	133'539.40	5.75	5.75	133'539.40
20920	Verbindlichkeiten gegenüber Legaten und Stiftungen	133'539.40	5.75	5.75	133'539.40
20920.01	Personalfürsorgefonds	32'387.45			32'387.45
20920.02	Bibliothekfonds, Primarschule, Legat A. Schild, Bern	7'483.85			7'483.85
20920.03	Schulreisefonds, Primarschule, Legat Rudolf Steuri, Leissigen	7'823.55			7'823.55
20920.04	Weihnachtsbescherungsfonds, Primarschule, Legat Rudolf Steuri, Leissigen	13'896.10			13'896.10
20920.05	Fonds für Arme, diverse Legate	48'886.35			48'886.35
20920.06	Rudolf-Ringgenberg-Fonds	11'472.80	5.75	5.75	11'472.80
20920.07	Baumberger-Annelies-Fonds	11'589.30			11'589.30
29	Eigenkapital	4'607'370.63	952'386.74	78'926.48	5'480'830.89
290	Verpflichtungen (+) bzw. Vorschüsse (-) gegenüber Spezialfinanzierungen	927'410.42	198'018.85	838.10	1'124'591.17
2900	Spezialfinanzierungen im EK	927'410.42	198'018.85	838.10	1'124'591.17
29000	Spezialfinanzierungen allgemeiner Haushalt	135'911.32	5'630.10		141'541.42
29000.01	Spezialfinanzierung Feuerwehr zweiseitig	0.00			0.00
29000.02	Spezialfinanzierung Bootshafen zweiseitig	135'911.32	5'630.10		141'541.42
29000.03	Betriebsreservefonds Forstwesen einseitig	0.00			0.00
29001	Spezialfinanzierung Wasserversorgung	252'164.54	51'451.60		303'616.14
29001.01	Wasserversorgung Rechnungsausgleich RA	252'164.54	51'451.60		303'616.14
29001.02	Wasserversorgung Werterhalt WE	0.00			0.00
29002	Spezialfinanzierung Abwasserentsorgung	381'558.33	140'937.15		522'495.48
29002.01	Abwasserentsorgung Rechnungsausgleich RA	381'558.33	140'937.15		522'495.48
29002.02	Abwasserentsorgung Werterhalt WE	0.00			0.00
29003	Spezialfinanzierung Abfall	157'776.23		838.10	156'938.13
29003.01	Abfallbeseitigung Rechnungsausgleich RA	157'776.23		838.10	156'938.13
29004	Spezialfinanzierung Elektrizität neurechtliche Mehrwertabschöpfung	0.00			0.00
293	Vorfinanzierungen	2'102'684.35	437'855.60	9'487.35	2'531'052.60
2930	Vorfinanzierungen	2'102'684.35	437'855.60	9'487.35	2'531'052.60
29301	Wasserversorgung Werterhalt	1'002'130.95	155'755.60	8'882.35	1'149'004.20
29301.01	Wasserversorgung Werterhalt WE	1'002'130.95	155'755.60	8'882.35	1'149'004.20
29302	Abwasserentsorgung Werterhalt	1'100'553.40	282'100.00	605.00	1'382'048.40
29302.01	Abwasserentsorgung Werterhalt WE	1'100'553.40	282'100.00	605.00	1'382'048.40
294	Reserven	679'797.00	24'860.40		704'657.40

Einwohnergemeinde Leissigen HRM2

Konto	Bilanz Bilanzgliederung	Bestand per 01.01.2019	Veränderungen		Bestand per 31.12.2019
			Zuwachs	Abgang	
2940	Finanzpolitische Reserven	679'797.00	24'860.40		704'657.40
29400	Zusätzliche Abschreibungen	679'797.00	24'860.40		704'657.40
29400.01	Zusätzliche Abschreibungen	679'797.00	24'860.40		704'657.40
296	Neubewertungsreserve Finanzvermögen	59'708.65			59'708.65
2960	Neubewertungsreserve Finanzvermögen	59'708.65			59'708.65
29600	Neubewertungsreserve Finanzvermögen	59'708.65			59'708.65
29600.01	Neubewertungsreserve Finanzvermögen	59'708.65			59'708.65
29601	Schwankungsreserve				
29601.01	Schwankungsreserve Finanzvermögen	0.00			0.00
299	Bilanzüberschuss/-fehlbetrag	837'770.21	291'651.89	68'601.03	1'060'821.07
2990	Jahresergebnis	68'601.03	223'050.86	68'601.03	223'050.86
29900	Jahresergebnis	68'601.03	223'050.86	68'601.03	223'050.86
29900.01	Jahresergebnis	68'601.03	223'050.86	68'601.03	223'050.86
2999	Kumulierte Ergebnisse der Vorjahre	769'169.18	68'601.03		837'770.21
29990	Kumulierte Ergebnisse der Vorjahre	769'169.18	68'601.03		837'770.21
29990.01	Bilanzüberschuss / Nettovermögen	769'169.18	68'601.03		837'770.21

12.2 Erfolgsrechnung nach Funktionen

Einwohnergemeinde Leissigen HRM2

Konto	Erfolgsrechnung Funktionale Gliederung ER	Rechnung 2019		Budget 2019		Rechnung 2018	
		Aufwand	Ertrag	Aufwand	Ertrag	Aufwand	Ertrag
	Total	5'028'291.51	5'028'291.51	4'495'932.29	4'265'937.00	4'626'571.87	4'626'571.87
	Netto Aufwand				229'995.29		
0	Allgemeine Verwaltung	776'246.48	60'906.90	666'310.61	44'040.00	691'744.13	50'793.64
	Netto Aufwand		715'339.58		622'270.61		640'950.49
01	Legislative und Exekutive	66'022.60		72'734.80		65'800.20	100.00
	Netto Aufwand		66'022.60		72'734.80		65'700.20
011	Legislative	11'813.10		12'800.00		11'355.90	100.00
	Netto Aufwand		11'813.10		12'800.00		11'255.90
0110	Legislative	11'813.10		12'800.00		11'355.90	100.00
	Netto Aufwand		11'813.10		12'800.00		11'255.90
0110.3100.01	Büromaterial			1'000.00			
0110.3119.01	Übrige nicht aktivierbare Anlagen			500.00			
0110.3130.01	Dienstleistungen Dritter (Telefon, Porti, Gebühren)	4'313.85		3'200.00		4'079.80	
0110.3132.01	Honorare externe Berater, Gutachter Fachexperten etc.	7'237.45		7'750.00		7'022.05	
0110.3170.01	Reisekosten und Spesen	261.80		350.00		254.05	
0110.4270.01	Bussen						100.00
012	Exekutive	54'209.50		59'934.80		54'444.30	
	Netto Aufwand		54'209.50		59'934.80		54'444.30
0120	Exekutive	54'209.50		59'934.80		54'444.30	
	Netto Aufwand		54'209.50		59'934.80		54'444.30
0120.3000.01	Löhne, Tag- und Sitzungsgelder Gemeinderat	37'719.00		40'000.00		39'540.00	
0120.3000.02	Löhne, Tag- und Sitzungsgelder Baukommission	1'980.00		2'500.00		2'020.00	
0120.3000.03	Löhne, Tag- und Sitzungsgelder Kommission für Natur- und Lebensraum	480.00		1'500.00		480.00	
0120.3050.01	AG-Beiträge AHV, IV, EO, ALV, Verwaltungskosten	2'002.45		2'692.80		1'586.05	
0120.3053.01	AG-Beiträge an Unfallversicherungen	99.00		200.00		122.75	
0120.3054.01	AG-Beiträge an Familienausgleichskasse	626.95		880.00		499.95	
0120.3090.01	Aus- und Weiterbildung des Personals	873.00		800.00		500.00	
0120.3099.01	Übriger Personalaufwand (Schlussessen)	1'040.00		600.00		550.00	
0120.3100.01	Büromaterial	22.70		100.00			
0120.3132.01	Honorare externe Berater, Gutachter, Fachexperten etc.	3'284.85		500.00		937.00	
0120.3170.01	Reisekosten und Spesen Gemeinderat	1'826.90		2'500.00		3'057.15	
0120.3170.02	Reisekosten und Spesen Baukommission und weitere Behörden			500.00			
0120.3170.03	Reisekosten und Spesen Kommission für Natur und Lebensraum			50.00			
0120.3199.01	Gemeinderatskredit	2'104.65		3'000.00		2'672.30	
0120.3199.02	Übriger Betriebsaufwand (Repräsentationskosten)	2'150.00		4'112.00		2'479.10	
02	Allgemeine Dienste	710'223.88	60'906.90	593'575.81	44'040.00	625'943.93	50'693.64
	Netto Aufwand		649'316.98		549'535.81		575'250.29
022	Allgemeine Dienste	665'840.43	30'971.60	552'240.81	14'470.00	571'866.18	22'571.94
	Netto Aufwand		634'868.83		537'770.81		549'294.24

Einwohnergemeinde Leissigen HRM2

Konto	Erfolgsrechnung Funktionale Gliederung ER	Rechnung 2019		Budget 2019		Rechnung 2018	
		Aufwand	Ertrag	Aufwand	Ertrag	Aufwand	Ertrag
0220	Allgemeine Dienste	665'840.43	30'971.60	552'240.81	14'470.00	571'866.18	22'571.94
	Netto Aufwand		634'868.83		537'770.81		549'294.24
0220.3010.01	Löhne des Verwaltungs- und Betriebspersonals	357'937.60		306'483.00		297'549.85	
0220.3010.02	Rückstellungen Jahres- und Langzeitguthabens des Personals	-4'424.80				-4'383.15	
0220.3010.09	Taggelder, Erwerbsersatz, Mutterschaftsentschädigung	-18'008.20		100.00			
0220.3040.01	Kinder- und Ausbildungszulagen (Betreuungszulagen)	3'204.00		2'160.00		2'160.00	
0220.3050.01	AG-Beiträge AHV, IV, EO, AIV, Verwaltungskosten	21'437.50		22'185.81		19'099.95	
0220.3052.01	AG-Beiträge an Pensionskassen	20'622.70		16'860.00		16'337.90	
0220.3053.01	AG-Beiträge an Unfallversicherungen	4'514.35		5'200.00		4'586.15	
0220.3054.01	AG-Beiträge an Familienausgleichskasse	5'143.05		5'500.00		5'578.85	
0220.3055.01	AG-Beiträge an Krankentaggeldversicherungen	3'458.15		3'000.00		2'458.50	
0220.3090.01	Aus- und Weiterbildung des Personals	11'819.90		5'000.00		6'960.00	
0220.3091.01	Personalwerbung	723.80					
0220.3099.01	Übriger Personalaufwand (Personalanlass)	1'210.40		2'000.00		984.00	
0220.3100.01	Büromaterial	6'109.75		10'000.00		6'106.70	
0220.3101.01	Betriebs- und Verbrauchsmaterial	226.05		200.00		97.55	
0220.3102.01	Drucksachen, Publikationen	5'079.25		4'038.00		3'549.90	
0220.3110.01	Anschaffungen Büromöbeln und Geräten	1'197.90		1'500.00		9'169.75	
0220.3113.01	Anschaffungen Hardware (IT-Geräten, Drucker, Ersatzteile)	3'735.80		3'000.00		969.25	
0220.3118.01	Anschaffungen immaterielle Anlagen (Software, Lizenzen)	538.50		5'500.00		829.85	
0220.3130.01	Dienstleistungen Dritter (Telefon, Porti, Gebühren)	10'368.73		9'526.00		10'203.68	
0220.3130.02	Dienstleistungen Dritter (Honorare EDV-Support)	800.75		3'000.00		1'281.05	
0220.3132.01	Honorare externe Berater, Gutachter, Fachexperten	131'487.75		67'800.00		109'075.45	
0220.3133.01	Informatik-Nutzungsaufwand (externe Rechenzentren)	28'260.85		26'500.00		27'486.85	
0220.3134.01	Sachversicherungsprämien	3'447.40		3'700.00		3'548.30	
0220.3150.01	Unterhalt Büromöbel und -geräte	1'228.60					
0220.3158.01	Unterhalt immaterielle Anlagen (Software, Service-Verträge)	16'108.50		14'551.00		12'951.80	
0220.3162.01	Raten für Kopiererleasing	6'606.70		5'496.00		5'761.50	
0220.3170.01	Reisekosten und Spesen	560.15		500.00		612.70	
0220.3180.01	Wertberichtigung auf einfache Fakturen	13'014.40		1'000.00		273.25	
0220.3300.90	Planmässige Abschreibungen übrige Sachanlagen (VV)			2'500.00			
0220.3320.90	Planmässige Abschreibungen übrige immaterielle Anlagen (neu)	2'500.00				2'500.00	
0220.3611.01	Entschädigungen an Kanton und Konkordate	23'355.65		21'000.00		22'676.30	
0220.3632.01	Beiträge an Gemeinden und Gemeindeverbände	3'075.25		2'941.00		2'940.25	
0220.3636.01	Beiträge an private Organisationen ohne Erwerbszweck	500.00		1'000.00		500.00	
0220.4210.01	Gebühren für Amtshandlungen (Mahngebühren)		1'000.00		500.00		990.00
0220.4240.01	Benützungsgebühren und Dienstleistungen (Kopien)		810.90		50.00		487.60
0220.4250.01	Verkäufe (Leissigen-Bücher)		309.45		420.00		497.10
0220.4260.01	Rückerstattungen Dritter		9'388.40				1'164.49
0220.4611.01	Entschädigungen Registerführung Kirchensteuer		1'242.00		1'200.00		1'212.00
0220.4612.01	Entschädigungen von Gemeinden und Gemeindeverbände (Verwaltungskosten SK-Leissigen, Verwaltungsaufwand für SF)		16'454.60		10'150.00		16'434.95

Einwohnergemeinde Leissigen HRM2

Konto	Erfolgsrechnung Funktionale Gliederung ER	Rechnung 2019		Budget 2019		Rechnung 2018	
		Aufwand	Ertrag	Aufwand	Ertrag	Aufwand	Ertrag
0220.4910.01	Interne Verrechnung von		266.25				
0220.4930.01	Interne Verrechnung von Betriebs- und Verwaltungskosten		1'500.00		2'150.00		1'785.80
029	Verwaltungsliegenschaften	44'383.45	29'935.30	41'335.00	29'570.00	54'077.75	28'121.70
	Netto Aufwand		14'448.15		11'765.00		25'956.05
0290	Verwaltungsliegenschaften	44'383.45	29'935.30	41'335.00	29'570.00	54'077.75	28'121.70
	Netto Aufwand		14'448.15		11'765.00		25'956.05
0290.3010.01	Löhne des Verwaltungs- und Betriebspersonals	11'474.15		11'400.00		11'295.30	
0290.3050.01	AG-Beiträge AHV, IV, EO, ALV, Verwaltungskosten	714.35		700.00		703.30	
0290.3053.01	AG-Beiträge an Unfallversicherungen	181.10		320.00		310.45	
0290.3054.01	AG-Beiträge an Familienausgleichskasse	168.75		200.00		203.30	
0290.3055.01	AG-Beiträge an Krankentaggeldversicherungen	103.25		90.00		93.35	
0290.3101.01	Betriebs- und Verbrauchsmaterial	373.30		500.00		146.30	
0290.3102.01	Drucksachen, Publikationen			50.00			
0290.3111.01	Möbilen, Maschinen und Geräte	1'109.55				358.95	
0290.3120.01	Ver- und Entsorgung Liegenschaften	7'187.85		7'000.00		14'241.10	
	Verwaltungsvermögen						
0290.3134.01	Sachversicherungsprämien	3'146.20		3'300.00		3'107.20	
0290.3144.01	Unterhalt Hochbauten, Gebäude und Einrichtungen	5'324.30		2'000.00		2'804.90	
0290.3151.01	Unterhalt Apparate, Maschinen, Geräte, Fahrzeuge, Werkzeuge	1'933.65		2'000.00		8'146.60	
0290.3161.01	Mieten, Benützungskosten			400.00			
0290.3300.40	Planmässige Abschreibungen Hochbauten VV			760.00			
0290.3300.41	Planmässige Abschreibungen Hochbauten VV (linear)	11'587.95		11'588.00		11'587.95	
0290.3300.61	Planmässige Abschreibungen Mobilien VV (linear)	396.70		397.00		396.70	
0290.3612.01	Entschädigungen an Gemeinden und Gemeindeverbände (Schwellentelle)	682.35		630.00		682.35	
0290.4470.01	Pacht- und Mietzinse Liegenschaften VV		26'850.00		26'850.00		26'850.00
0290.4479.01	Übrige Erträge Liegenschaften VV (Nebenkosten)		3'085.30		2'720.00		1'171.70
1	Öffentliche Ordnung und Sicherheit, Verteidigung	73'932.95	65'296.00	73'730.00	34'980.00	168'982.10	60'335.60
	Netto Aufwand		8'636.95		38'750.00		108'646.50
11	Öffentliche Sicherheit	879.30	69.50	4'220.00	100.00	1'164.10	134.35
	Netto Aufwand		809.80		4'120.00		1'029.75
111	Polizei	879.30		2'720.00		914.10	
	Netto Aufwand		879.30		2'720.00		914.10
1110	Polizei	879.30		2'720.00		914.10	
	Netto Aufwand		879.30		2'720.00		914.10
1110.3000.01	Löhne, Tag- und Sitzungsgelder Kommission für öffentliche Sicherheit	180.00		800.00		180.00	
1110.3099.01	Übriger Personalaufwand (Kommissionsanlass)	154.50		300.00		260.00	
1110.3130.01	Dienstleistungen Dritter (Securitas)	544.80		520.00		474.10	
1110.3631.01	Gemeindeanteil Lastenausgleich Pauschalierung Interventionskosten			1'100.00			

Einwohnergemeinde Leissigen HRM2

Konto	Erfolgsrechnung Funktionale Gliederung ER	Rechnung 2019		Budget 2019		Rechnung 2018	
		Aufwand	Ertrag	Aufwand	Ertrag	Aufwand	Ertrag
112	Verkehrssicherheit		69.50	1'500.00	100.00	250.00	134.35
	Netto Aufwand				1'400.00		115.65
	Netto Ertrag	69.50					
1120	Verkehrssicherheit		69.50	1'500.00	100.00	250.00	134.35
	Netto Aufwand				1'400.00		115.65
	Netto Ertrag	69.50					
1120.3161.01	Mieten, Benützungskosten			1'500.00		250.00	
1120.4270.01	Anlagen						
	Bussen		69.50		100.00		134.35
14	Allgemeines Rechtswesen	18'479.45	64'486.30	16'250.00	28'700.00	21'805.20	56'544.25
	Netto Ertrag	46'006.85		12'450.00		34'739.05	
140	Allgemeines Rechtswesen	18'479.45	64'486.30	16'250.00	28'700.00	21'805.20	56'544.25
	Netto Ertrag	46'006.85		12'450.00		34'739.05	
1400	Allgemeines Rechtswesen	18'479.45	64'486.30	16'250.00	28'700.00	21'805.20	56'544.25
	Netto Ertrag	46'006.85		12'450.00		34'739.05	
1400.3000.01	Löhne, Tag- und Sitzungsgelder an Behörden (Siegelungsbeamter, Zustellungen)	483.00		500.00		539.00	
1400.3050.01	AG-Beiträge AHV, IV, EO, ALV, Verwaltungskosten			30.00			
1400.3053.01	AG-Beiträge an Unfallversicherungen	0.30		12.00			
1400.3054.01	AG-Beiträge an Familienausgleichskasse	1.90		8.00			
1400.3130.01	Dienstleistungen Dritter (Gebühren Einwohner-/Fremdenkontrolle, Baupolizei, Kanton)	10'181.15		10'000.00		16'765.90	
1400.3132.01	Honorare externe Berater, Gutachter, Fachexperten (Vermessungswerk, Notariatskosten)	7'353.10		5'000.00		3'892.30	
1400.3611.01	Entschädigung an Kantone und Konkordate (Töffli-Marken und -Nummern)	460.00		700.00		608.00	
1400.4210.01	Gebühren für Amtshandlungen (Verwaltung, Vermessungswerk)		14'671.55		13'000.00		17'010.55
1400.4210.02	Gebühren für Amtshandlungen (Bauwesen)		46'085.90		15'000.00		34'372.85
1400.4250.01	Übrige Verkaufserlöse (Töffli-Marken und -Nummern)		496.00		700.00		637.50
1400.4260.01	Rückerstattungen Dritter		2'483.50				
1400.4611.01	Entschädigungen von Kantonen und Konkordaten		480.00				840.00
1400.4612.01	Entschädigungen von Gemeinden und Gemeinwesen (interne Verrechnung)		269.35				3'683.35
15	Feuerwehr	17'564.90	-1'148.80	16'500.00	3'000.00	25'645.30	1'465.00
	Netto Aufwand		18'713.70		13'500.00		24'180.30
150	Feuerwehr	17'564.90	-1'148.80	16'500.00	3'000.00	25'645.30	1'465.00
	Netto Aufwand		18'713.70		13'500.00		24'180.30
1500	Feuerwehr	17'564.90	-1'148.80	16'500.00	3'000.00	25'645.30	1'465.00
	Netto Aufwand		18'713.70		13'500.00		24'180.30
1500.3111.01	Maschinen, Geräte, Fahrzeuge			2'000.00			
1500.3120.01	Ver- und Entsorgung Liegenschaften im Verwaltungsvermögen	5'913.80		3'000.00		2'038.45	
1500.3134.01	Sachversicherungsprämien	395.90		1'000.00		265.70	
1500.3144.01	Unterhalt Hochbauten, Gebäude	7'665.00		7'500.00		212.65	
1500.3300.40	Planmässige Abschreibungen Hochbauten VV (neu)	3'513.70		3'000.00		3'513.70	

Einwohnergemeinde Leissigen HRM2

Konto	Erfolgsrechnung Funktionale Gliederung ER	Rechnung 2019		Budget 2019		Rechnung 2018	
		Aufwand	Ertrag	Aufwand	Ertrag	Aufwand	Ertrag
1500.3612.01	Entschädigungen an Gemeinden und Gemeindeverbände (Teilzahlung Einkaufssumme Feuerwehr Bodeli)					19'597.20	
1500.3612.02	Entschädigungen an Gemeinden und Gemeindeverbände (Schwellentelle)	76.50				17.60	
1500.4260.01	Rückerstattungen Dritter		-1'148.80		3'000.00		1'465.00
16	Verteidigung	37'009.30	1'889.00	36'760.00	3'180.00	120'367.50	2'192.00
	Netto Aufwand		35'120.30		33'580.00		118'175.50
161	Militärische Verteidigung	1'000.00		2'200.00		82'941.15	
	Netto Aufwand		1'000.00		2'200.00		82'941.15
1610	Militärische Verteidigung	1'000.00		2'200.00		82'941.15	
	Netto Aufwand		1'000.00		2'200.00		82'941.15
1610.3130.01	Dienstleistungen Dritter (Entlassungsfeier)			1'200.00			
1610.3132.01	Honorare externe Berater, Gutachter, Fachexperten etc.					10'931.75	
1610.3140.01	Unterhalt an Grundstücken					1'009.40	
1610.3199.01	Übriger Betriebsaufwand (Sanierung 300m-Schiessanlage Schwand)					70'000.00	
1610.3636.01	Beiträge an private Organisationen ohne Erwerbszweck (Schützengesellschaft)	1'000.00		1'000.00		1'000.00	
162	Zivile Verteidigung	36'009.30	1'889.00	34'560.00	3'180.00	37'426.35	2'192.00
	Netto Aufwand		34'120.30		31'380.00		35'234.35
1620	Zivilschutz	34'125.65	1'889.00	32'560.00	3'180.00	35'623.20	2'192.00
	Netto Aufwand		32'236.65		29'380.00		33'431.20
1620.3120.01	Ver- und Entsorgung Liegenschaften	11'447.05		11'000.00		12'379.05	
1620.3130.01	Dienstleistungen Dritter (Telefon)	297.25		300.00		297.25	
1620.3134.01	Sachversicherungsprämien	1'402.10		1'600.00		1'388.65	
1620.3138.01	Kurse, Prüfungen und Beratungen	1'259.45		1'000.00		903.20	
1620.3144.01	Unterhalt Hochbauten, Gebäude	2'043.95					
1620.3151.01	Unterhalt Apparate, Maschinen, Geräte, Fahrzeuge, Werkzeuge	89.75		300.00		89.75	
1620.3170.01	Reisekosten und Spesen (Verpflegung)	341.30		500.00		541.30	
1620.3300.40	Planmässige Abschreibungen Hochbauten VV (neu)			900.00			
1620.3612.01	Entschädigungen an Gemeinden und Gemeindeverbände (Schwellentelle)	130.00		260.00		130.00	
1620.3632.01	Beiträge an Gemeinden und Gemeindeverbände (ZSO Jungfrau)	17'114.80		16'700.00		16'010.55	
1620.3910.01	Interne Verrechnungen von Dienstleistungen					3'883.45	
1620.4470.01	Pacht- und Mietzinse Liegenschaften VV		180.00		180.00		180.00
1620.4501.01	Entnahme aus Fonds des FK		1'709.00		3'000.00		2'012.00
1627	Regionaler Führungsstab	1'883.65		2'000.00		1'803.15	
	Netto Aufwand		1'883.65		2'000.00		1'803.15
1627.3612.01	Entschädigungen an Gemeinden und Gemeindeverbände	1'883.65		2'000.00		1'803.15	
2	Bildung	1'179'729.23	225'372.75	1'166'257.29	195'515.00	1'017'076.26	175'868.25
	Netto Aufwand		954'358.48		970'742.29		841'208.01

Einwohnergemeinde Leissigen HRM2

Konto	Erfolgsrechnung Funktionale Gliederung ER	Rechnung 2019		Budget 2019		Rechnung 2018	
		Aufwand	Ertrag	Aufwand	Ertrag	Aufwand	Ertrag
21	Obligatorische Schule	1'126'065.83	225'372.75	1'115'257.29	195'515.00	964'682.06	175'868.25
	Netto Aufwand		900'693.08		919'742.29		788'813.81
211	Eingangsstufe	112'241.47	12'263.50	102'587.00	3'000.00	75'190.39	2'415.75
	Netto Aufwand		99'977.97		99'587.00		72'774.64
2110	Kindergarten	109'751.47	10'811.00	102'587.00	3'000.00	75'190.39	223.00
	Netto Aufwand		98'940.47		99'587.00		74'967.39
2110.3100.01	Büromaterial (Lehrerbedarf)	582.50		400.00		195.25	
2110.3104.01	Lehrmittel	4'913.37		4'464.00		2'859.64	
2110.3119.01	Übrige nicht aktivierbare Anlagen	525.45		500.00		3'147.50	
2110.3171.01	Exkursionen, Schulreisen und Lager	432.85		1'000.00		167.00	
2110.3611.01	Gemeindeanteil Lastenausgleich	103'297.30		96'223.00		68'821.00	
2110.4611.01	Lehrergehälter Kindergarten Entschädigung Lastenausgleich Lehrergehälter Kindergarten		10'811.00		3'000.00		223.00
2111	Basisstufe	2'490.00	1'452.50				2'192.75
	Netto Aufwand		1'037.50				
	Netto Ertrag					2'192.75	
2111.3611.01	Gemeindeanteil Lastenausgleich	2'490.00					
2111.4611.01	Lehrergehälter Basisstufe Entschädigungen von Kantonen und Konkordaten		1'452.50				2'192.75
212	Primarstufe	323'661.61	28'185.00	296'363.00	3'000.00	253'206.82	125.00
	Netto Aufwand		295'476.61		293'363.00		253'081.82
2120	Primarstufe	323'661.61	28'185.00	296'363.00	3'000.00	253'206.82	125.00
	Netto Aufwand		295'476.61		293'363.00		253'081.82
2120.3000.01	Löhne, Tag- und Sitzungsgelder	690.00		1'900.00		1'130.00	
2120.3090.01	Schulkommission						
2120.3090.01	Aus- und Weiterbildung des Personals			1'000.00		180.00	
2120.3099.01	Übriger Personalaufwand (Personalanlässe, Geschenke)	912.70		800.00		258.50	
2120.3100.01	Büromaterial (Lehrerbedarf)	1'083.60		1'500.00		1'342.90	
2120.3101.01	Betriebs-, Verbrauchsmaterial	508.25		500.00		453.31	
2120.3103.01	Fachliteratur, Zeitschriften (Abo's)	399.00		350.00		186.00	
2120.3104.01	Lehrmittel	18'867.52		20'560.00		16'151.51	
2120.3104.02	Lehrmittel (Werken)	4'834.90		6'780.00		4'888.85	
2120.3104.03	Lehrmittel (Wahlfach)	795.09		1'125.00		943.90	
2120.3113.01	Hardware	7'440.60		8'525.00			
2120.3118.01	Immaterielle Anlagen (Software)	442.75		100.00		2'400.00	
2120.3119.01	Übrige nicht aktivierbare Anlagen	2'671.00		3'150.00		7'145.15	
2120.3130.01	Dienstleistungen Dritter (Telefon, Porti, Gebühren)	574.85		1'500.00		1'359.95	
2120.3153.01	Informatik-Unterhalt (Hardware)	710.20		1'000.00			
2120.3158.01	Unterhalt immaterielle Anlagen	86.15		800.00		1'191.70	
2120.3159.01	Unterhalt übrige mobile Anlagen	535.80		650.00		931.60	
2120.3162.01	Raten für Kopiererleasing	4'070.55		3'500.00		3'628.65	
2120.3170.01	Reisekosten und Spesen	192.00		500.00		314.55	
2120.3171.01	Exkursionen, Schulreisen und Lager	4'964.75		7'385.00		7'500.50	
2120.3199.01	Übriger Betriebsaufwand (Schulfest usw.)	1'381.00		1'300.00		1'493.85	
2120.3300.61	Planmässige Abschreibungen Mobilien VV (linear)	3'267.15		3'268.00		3'267.15	
2120.3320.01	Planmässige Abschreibungen Informatik (neu)	8'843.00		8'845.00		8'843.00	
2120.3611.01	Gemeindeanteil Lastenausgleich	232'124.50		206'725.00		183'566.00	
2120.3612.01	Lehrergehälter Primarstufe Entschädigungen an Gemeinden und Gemeindeverbände (Schulgeld an andere Gemeinden)	28'166.25		14'500.00		5'929.75	
2120.3635.01	Beiträge an private Unternehmungen	100.00		100.00		100.00	

Einwohnergemeinde Leissigen HRM2

Konto	Erfolgsrechnung Funktionale Gliederung ER	Rechnung 2019		Budget 2019		Rechnung 2018	
		Aufwand	Ertrag	Aufwand	Ertrag	Aufwand	Ertrag
2120.4611.01	Entschädigung Lastenausgleich Lehrergehälter Primarstufe		28'185.00		3'000.00		125.00
213	Oberstufe Netto Aufwand	323'402.40	78'004.05 245'398.35	288'000.00	88'365.00 199'635.00	278'076.80	74'249.50 203'827.30
2130	Sekundarstufe I Netto Aufwand	323'402.40	78'004.05 245'398.35	288'000.00	88'365.00 199'635.00	278'076.80	74'249.50 203'827.30
2130.3611.01	Gemeindeanteil Lastenausgleich Lehrergehälter Sekundarstufe I					9'094.00	
2130.3632.01	Beiträge an Gemeinden und Gemeindeverbände	323'402.40		288'000.00		268'982.80	
2130.4611.01	Entschädigung Lastenausgleich Lehrergehälter Sekundarstufe I		78'004.05		88'365.00		74'249.50
214	Musikschulen Netto Aufwand	19'849.55	19'849.55	16'000.00	16'000.00	12'566.00	12'566.00
2140	Musikschulen Netto Aufwand	19'849.55	19'849.55	16'000.00	16'000.00	12'566.00	12'566.00
2140.3636.01	Beiträge an private Organisationen ohne Erwerbszweck (Musikschule)	19'849.55		16'000.00		12'566.00	
217	Schulliegenschaften Netto Aufwand	299'861.38	102'045.20 197'816.18	369'452.91	96'080.00 273'372.91	308'454.85	94'398.00 214'056.85
2170	Schulliegenschaften Netto Aufwand	299'861.38	102'045.20 197'816.18	369'452.91	96'080.00 273'372.91	308'454.85	94'398.00 214'056.85
2170.3010.01	Löhne des Verwaltungs- und Betriebspersonals	148'731.60		150'315.00		149'509.80	
2170.3010.02	Rückstellungen Jahres- und Langzeitguthabens des Personals	-450.60				-4'125.90	
2170.3050.01	AG-Beiträge AHV, IV, EO, ALV, Verwaltungskosten	9'339.55		10'738.01		9'462.15	
2170.3052.01	AG-Beiträge an Pensionskassen	12'755.40		12'600.00		12'171.60	
2170.3053.01	AG-Beiträge an Unfallversicherungen	3'787.90		5'932.60		3'997.75	
2170.3054.01	AG-Beiträge an Familienausgleichskasse	2'253.50		2'966.30		2'693.00	
2170.3055.01	AG-Beiträge an Krankentaggeldversicherungen	1'359.25		1'450.00		1'235.30	
2170.3101.01	Betriebs-, Verbrauchsmaterial	6'950.15		8'000.00		8'494.85	
2170.3103.01	Fachliteratur, Zeitschriften	161.40		100.00		161.40	
2170.3111.01	Maschinen, Geräte und Fahrzeuge	2'126.35		4'000.00		2'886.95	
2170.3112.01	Kleider, Wäsche, Vorhänge	337.00		500.00		603.45	
2170.3119.01	Übrige nicht aktivierbare Anlagen (Sportmaterial)	1'341.90		3'500.00		1'835.30	
2170.3120.01	Ver- und Entsorgung Liegenschaften VV	30'042.15		28'000.00		28'208.20	
2170.3130.01	Dienstleistungen Dritter (Telefon)			300.00		292.70	
2170.3132.01	Honorare externe Berater, Gutachter, Fachexperten etc.					154.85	
2170.3134.01	Sachversicherungsprämien	10'373.80		10'300.00		10'357.50	
2170.3140.01	Unterhalt an Grundstücken	567.43		17'000.00		6'074.25	
2170.3144.01	Unterhalt Hochbauten, Gebäude	9'139.00		22'350.00		6'291.10	
2170.3151.01	Unterhalt Apparate, Maschinen, Geräte, Fahrzeuge, Werkzeuge	1'868.85		5'000.00		4'008.45	
2170.3159.01	Unterhalt übrige mobile Anlagen			5'000.00		4'299.25	
2170.3161.01	Mieten, Benützungskosten Anlagen			2'000.00			
2170.3170.01	Reisekosten und Spesen	1'080.00		1'080.00		1'080.00	
2170.3300.30	Planmässige Abschreibungen übrige Tiefbauten VV			5'000.00			
2170.3300.40	Planmässige Abschreibungen Hochbauten VV (neu)	4'781.00		18'300.00		4'781.00	
2170.3300.41	Planmässige Abschreibungen Hochbauten VV (linear)	45'835.65		45'835.00		45'835.65	
2170.3300.60	Planmässige Abschreibungen Mobilen VV (neu)	4'079.35		3'170.00		4'079.35	

Einwohnergemeinde Leissigen HRM2

Konto	Erfolgsrechnung Funktionale Gliederung ER	Rechnung 2019		Budget 2019		Rechnung 2018	
		Aufwand	Ertrag	Aufwand	Ertrag	Aufwand	Ertrag
2170.3612.01	Entschädigungen an Gemeinden und Gemeindeverbände (Schwellentelle)	1'950.50		2'000.00		1'950.50	
2170.3910.01	Interne Verrechnung von Dienstleistungen	1'450.25		3'516.00		2'116.40	
2170.3930.01	Interne Verrechnung von Betriebs- und Verwaltungskosten			500.00			
2170.4472.01	Vergütung für Benützungen Liegenschaften VV		2'850.00		2'500.00		2'300.00
2170.4612.01	Entschädigungen von Gemeinden und Gemeindeverbänden		38'913.60		40'700.00		36'146.00
2170.4910.01	Interne Verrechnung von Dienstleistungen		60'281.60		52'880.00		55'952.00
219	Obligatorische Schule	47'049.42	4'875.00	42'854.38	5'070.00	37'187.20	4'680.00
	Netto Aufwand		42'174.42		37'784.38		32'507.20
2190	Schulleitung und Schulverwaltung	23'774.07		18'434.38		17'585.00	
	Netto Aufwand		23'774.07		18'434.38		17'585.00
2190.3010.01	Löhne des Verwaltungs- und Betriebspersonals	16'813.05		16'038.36		15'496.00	
2190.3010.02	Rückstellungen Jahres- und Langzeitguthabens des Personals	2'624.65				-108.85	
2190.3050.01	AG-Beiträge AHV, IV, EO, ALV, Verwaltungskosten	1'047.00		1'145.26		964.60	
2190.3052.01	AG-Beiträge an Pensionskassen	884.50		700.00		810.00	
2190.3053.01	AG-Beiträge an Unfallversicherungen	137.70		120.00		126.70	
2190.3054.01	AG-Beiträge an Familienausgleichskasse	252.50		320.76		168.50	
2190.3055.01	AG-Beiträge an Krankenversicherungsprämien	123.90		110.00		128.05	
2190.3099.01	Übriger Personalaufwand	54.50					
2190.3118.01	Immaterielle Anlagen (Software)	868.45					
2190.3158.01	Unterhalt immaterielle Anlagen (Software)	967.82					
2192	Schulbibliothek	1'779.95		1'920.00		1'650.30	
	Netto Aufwand		1'779.95		1'920.00		1'650.30
2192.3103.01	Fachliteratur, Zeitschriften (Bibliothek)	1'745.50		1'800.00		1'615.85	
2192.3158.01	Unterhalt immaterielle Anlagen (Software)	34.45		120.00		34.45	
2195	Schülertransporte	17'981.30	4'875.00	17'500.00	5'070.00	13'327.50	4'680.00
	Netto Aufwand		13'106.30		12'430.00		8'647.50
2195.3130.01	Dienstleistungen Dritter (Schülertransport)	17'981.30		17'500.00		13'327.50	
2195.4631.01	Beiträge von Kantonen und Konkordaten (Schülertransport)		4'875.00		5'070.00		4'680.00
2197	Schulsozialdienst	3'514.10		5'000.00		4'624.40	
	Netto Aufwand		3'514.10		5'000.00		4'624.40
2197.3612.01	Entschädigungen an Gemeinden und Gemeindeverbände (Schulsozialarbeit SSI Interlaken)	3'514.10		5'000.00		4'624.40	
22	Sonderschulen	52'765.00		50'000.00		51'475.00	
	Netto Aufwand		52'765.00		50'000.00		51'475.00
220	Sonderschulen	52'765.00		50'000.00		51'475.00	
	Netto Aufwand		52'765.00		50'000.00		51'475.00
2200	Sonderschulen	52'765.00		50'000.00		51'475.00	
	Netto Aufwand		52'765.00		50'000.00		51'475.00
2200.3632.01	Beiträge an Gemeinden und Gemeindeverbände	52'765.00		50'000.00		51'475.00	

Einwohnergemeinde Leissigen HRM2

Konto	Erfolgsrechnung Funktionale Gliederung ER	Rechnung 2019		Budget 2019		Rechnung 2018	
		Aufwand	Ertrag	Aufwand	Ertrag	Aufwand	Ertrag
29	Übriges Bildungswesen Netto Aufwand	898.40	898.40	1'000.00	1'000.00	919.20	919.20
299	Bildung Netto Aufwand	898.40	898.40	1'000.00	1'000.00	919.20	919.20
2991	Erwachsenenbildung Netto Aufwand	898.40	898.40	1'000.00	1'000.00	919.20	919.20
2991.3635.01	Beiträge an private Unternehmungen	898.40		1'000.00		919.20	
3	Kultur, Sport und Freizeit, Kirche Netto Aufwand	87'357.19	44'129.65	83'630.00	47'550.00	96'567.12	62'630.35
			43'227.54		36'080.00		33'936.77
31	Kulturerbe Netto Aufwand	2'403.00	2'403.00	260.00	260.00	1'826.00	1'826.00
311	Museen und bildende Kunst Netto Aufwand	500.00	500.00			500.00	500.00
3110	Museen und bildende Kunst Netto Aufwand	500.00	500.00			500.00	500.00
3110.3636.01	Beiträge an private Organisationen ohne Erwerbszweck	500.00				500.00	
312	Denkmalpflege und Heimatschutz Netto Aufwand	1'903.00	1'903.00	260.00	260.00	1'326.00	1'326.00
3120	Denkmalpflege und Heimatschutz Netto Aufwand	1'903.00	1'903.00	260.00	260.00	1'326.00	1'326.00
3120.3636.01	Beiträge an private Organisationen ohne Erwerbszweck	1'903.00		260.00		1'326.00	
32	Kultur, übrige Netto Aufwand	9'818.74	3'574.65	12'670.00	4'250.00	7'444.95	2'701.00
			6'244.09		8'420.00		4'743.95
322	Konzert und Theater Netto Aufwand	1'300.00	1'300.00	1'300.00	1'300.00	750.00	750.00
3220	Konzert und Theater Netto Aufwand	1'300.00	1'300.00	1'300.00	1'300.00	750.00	750.00
3220.3635.01	Beiträge an private Unternehmen (Musikgesellschaft)	550.00		500.00		600.00	
3220.3635.02	Beiträge an private Unternehmen (Nachwuchsförderung)	750.00		800.00		150.00	
329	Kultur Netto Aufwand	8'518.74	3'574.65	11'370.00	4'250.00	6'694.95	2'701.00
			4'944.09		7'120.00		3'993.95
3290	Übrige Kultur Netto Aufwand	8'518.74	3'574.65	11'370.00	4'250.00	6'694.95	2'701.00
			4'944.09		7'120.00		3'993.95
3290.3000.01	Löhne, Tag- und Sitzungsgelder Kulturkommission	1'240.00		1'800.00		2'280.00	
3290.3099.01	Übrige Personalaufwand (Kommissionsanlass)	300.00		300.00		450.00	
3290.3119.01	Übrige nicht aktivierbare Anlagen	1'086.40		1'000.00			
3290.3130.01	Dienstleistungen Dritter (Porti)			100.00			
3290.3130.02	Dienstleistungen Dritter (Jungbürgerfeier, Sportlerehrung)	1'084.95		1'170.00		332.55	

Einwohnergemeinde Leissigen HRM2

Konto	Erfolgsrechnung Funktionale Gliederung ER	Rechnung 2019		Budget 2019		Rechnung 2018	
		Aufwand	Ertrag	Aufwand	Ertrag	Aufwand	Ertrag
3290.3199.01	zur freien Verfügung der Kulturkommission, GR-26.02.2018, Nr.47	3'807.39		6'000.00		2'632.40	
3290.3636.01	Beiträge an private Organisationen ohne Erwerbszweck (1. August-Feier)	1'000.00		1'000.00		1'000.00	
3290.4260.01	Rückerstattungen und Kostenbeteiligungen Dritter		3'574.65		4'250.00		2'701.00
34	Sport und Freizeit	72'635.45	40'555.00	70'700.00	43'300.00	87'296.17	59'929.35
	Netto Aufwand		32'080.45		27'400.00		27'366.82
341	Sport	43'426.00	39'226.00	44'750.00	40'000.00	63'200.35	58'600.35
	Netto Aufwand		4'200.00		4'750.00		4'600.00
3410	Sport	4'200.00		4'750.00		4'600.00	
	Netto Aufwand		4'200.00		4'750.00		4'600.00
3410.3130.01	Dienstleistungen Dritter (Sportler-Ehrung)			150.00			
3410.3636.01	Beiträge an private Organisationen ohne Erwerbszweck	4'200.00		4'600.00		4'600.00	
3415	Bootshafen	39'226.00	39'226.00	40'000.00	40'000.00	58'600.35	58'600.35
3415.3010.01	Löhne des Verwaltungs- und Betriebspersonals	700.00		700.00		700.00	
3415.3053.01	AG-Beiträge an Unfallversicherungen			20.00			
3415.3055.01	AG-Beiträge an Krankentaggeldversicherung			10.00		5.80	
3415.3101.01	Betriebs-, Verbrauchsmaterial			100.00			
3415.3120.01	Ver- und Entsorgung Liegenschaften	562.50		500.00		546.75	
3415.3132.01	Verwaltungsvermögen						
3415.3134.01	Honorare externe Berater, Gutachter, Fachexperten					987.30	
3415.3134.01	Sachversicherungsprämien	959.90		1'000.00		960.00	
3415.3140.01	Unterhalt an Grundstücken			500.00		7'299.20	
3415.3142.01	Unterhalt Wasserbau	1'659.00		500.00		16'801.10	
3415.3151.01	Unterhalt Apparate, Maschinen, Geräte, Fahrzeuge, Werkzeuge	298.35		100.00		186.05	
3415.3161.01	Mieten, Benützungskosten Anlagen	7'512.40		7'500.00		7'512.40	
3415.3300.20	Planmässige Abschreibungen Wasserbau VV (nach Verfügung)	19'161.55		19'162.00		19'161.55	
3415.3300.30	Planmässige Abschreibungen Wasserbau VV (neu)			2'400.00			
3415.3409.01	Interne Verrechnung von kalk. Zinsen und Finanzaufwand	742.20		1'000.00		2'440.20	
3415.3612.01	Entschädigungen an Gemeinden und Gemeindeverbände (interne Verrechnung)	2'000.00		2'000.00		2'000.00	
3415.4260.01	Rückerstattungen Dritter						11'608.60
3415.4470.01	Bootsplatzgebühren		39'226.00		40'000.00		38'999.82
3415.9010.01	Abschluss Spezialfinanzierungen im EK, Ertragsüberschuss	5'630.10		4'508.00			
3415.9011.01	Abschluss Spezialfinanzierungen im EK, Aufwandüberschuss						7'991.93
342	Freizeit	29'209.45	1'329.00	25'950.00	3'300.00	24'095.82	1'329.00
	Netto Aufwand		27'880.45		22'650.00		22'766.82
3420	Freizeit	29'209.45	1'329.00	25'950.00	3'300.00	24'095.82	1'329.00
	Netto Aufwand		27'880.45		22'650.00		22'766.82
3420.3102.01	Drucksachen, Publikationen	737.75		800.00		786.20	
3420.3119.01	Übrige nicht aktivierbare Anlagen			1'000.00			
3420.3140.01	Unterhalt an Grundstücken (Spielplatz, Grünanlagen usw.)	24'453.90		19'300.00		18'066.17	
3420.3141.01	Unterhalt Strassen/Verkehrswege (Wanderwege)			1'000.00			
3420.3142.01	Unterhalt Wasserbau (Ufer)			500.00			

Einwohnergemeinde Leissigen HRM2

Konto	Erfolgsrechnung Funktionale Gliederung ER	Rechnung 2019		Budget 2019		Rechnung 2018	
		Aufwand	Ertrag	Aufwand	Ertrag	Aufwand	Ertrag
3420.3300.30	Planmässige Abschreibungen übrige Tiefbauten VV			350.00			
3420.3300.40	Planmässige Abschreibungen Hochbauten VV (neu)	576.00				576.00	
3420.3634.01	Beiträge an öffentliche Unternehmungen (Regionalkonferenz Oberland Ost, Bikerouten)	204.20					
3420.3636.01	Beiträge an private Organisationen ohne Erwerbszweck (Berner Wanderwege, Ferienpass usw.)	1'027.60		1'000.00		918.40	
3420.3910.01	Interne Verrechnung von Dienstleistungen	2'210.00		2'000.00		3'749.05	
3420.4631.01	Beiträge von Kantonen und Konkordaten (SFG-Unterhalt)		1'329.00		3'300.00		1'329.00
35	Kirchen und religiöse Angelegenheiten Netto Aufwand	2'500.00					
			2'500.00				
350	Kirchen und religiöse Angelegenheiten Netto Aufwand	2'500.00					
			2'500.00				
3500	Kirchen und religiöse Angelegenheiten Netto Aufwand	2'500.00					
			2'500.00				
3500.3632.01	Beiträge an Gemeinden und Gemeindeverbände (Kirchgemeinde)	2'500.00					
4	Gesundheit Netto Aufwand	9'869.45		11'950.00		7'628.80	
			9'869.45		11'950.00		7'628.80
42	Ambulante Krankenpflege Netto Aufwand	923.70		950.00		910.80	
			923.70		950.00		910.80
421	Ambulante Krankenpflege Netto Aufwand	923.70		950.00		910.80	
			923.70		950.00		910.80
4210	Ambulante Krankenpflege Netto Aufwand	923.70		950.00		910.80	
			923.70		950.00		910.80
4210.3636.01	Beiträge an private Organisationen ohne Erwerbszweck (Spitex, Samariter)	923.70		950.00		910.80	
43	Gesundheit Netto Aufwand	8'945.75		11'000.00		6'718.00	
			8'945.75		11'000.00		6'718.00
432	Krankheitsbekämpfung, übrige Netto Aufwand	1'514.95		2'150.00		1'270.60	
			1'514.95		2'150.00		1'270.60
4320	Krankheitsbekämpfung, übrige Netto Aufwand	1'514.95		2'150.00		1'270.60	
			1'514.95		2'150.00		1'270.60
4320.3010.01	Löhne des Verwaltungs- und Betriebspersonals	960.45		1'200.00		720.00	
4320.3106.01	Medizinisches Material			400.00		27.60	
4320.3636.01	Beiträge an private Organisationen ohne Erwerbszweck (Lungenliga)	554.50		550.00		523.00	
433	Schulgesundheitsdienst Netto Aufwand	5'773.80		6'950.00		3'790.40	
			5'773.80		6'950.00		3'790.40

Einwohnergemeinde Leissigen HRM2

Konto	Erfolgsrechnung Funktionale Gliederung ER	Rechnung 2019		Budget 2019		Rechnung 2018	
		Aufwand	Ertrag	Aufwand	Ertrag	Aufwand	Ertrag
4330	Schulgesundheitsdienst	1'520.00		2'350.00		1'786.50	
	Netto Aufwand		1'520.00		2'350.00		1'786.50
4330.3132.01	Honorare externe Berater, Gutachter, Fachexperte (Präventionsarbeit)	325.00		1'000.00		322.00	
4330.3136.01	Honorare privatärztlicher Tätigkeit	1'195.00		1'350.00		1'464.50	
4331	Schulzahnpflege	4'253.80		4'600.00		2'003.90	
	Netto Aufwand		4'253.80		4'600.00		2'003.90
4331.3010.01	Löhne des Verwaltungs- und Betriebspersonals	330.00		1'000.00		330.00	
4331.3101.01	Betriebs-, Verbrauchsmaterial			100.00			
4331.3136.01	Honorare privatärztlicher Tätigkeit (Schulzahnpflege)	3'923.80		3'500.00		1'673.90	
434	Lebensmittelkontrolle	1'657.00		1'900.00		1'657.00	
	Netto Aufwand		1'657.00		1'900.00		1'657.00
4340	Lebensmittelkontrolle	1'657.00		1'900.00		1'657.00	
	Netto Aufwand		1'657.00		1'900.00		1'657.00
4340.3132.01	Honorare externe Berater, Gutachter, Fachexperten etc.	1'255.00		1'400.00		1'255.00	
4340.3612.01	Entschädigungen an Gemeinden und Gemeindeverbände (interne Verrechnung)	402.00		500.00		402.00	
5	Soziale Sicherheit	861'252.64	17'468.45	913'485.30	7'000.00	818'467.83	21'609.95
	Netto Aufwand		843'784.19		906'485.30		796'857.88
53	Alter + Hinterlassene	273'285.04	1'194.40	288'850.30	2'000.00	252'514.36	1'701.40
	Netto Aufwand		272'090.64		286'850.30		250'812.96
531	Alters- und Hinterlassenenversicherung AHV	24'827.04	1'194.40	26'845.30	2'000.00	21'876.36	1'701.40
	Netto Aufwand		23'632.64		24'845.30		20'174.96
5310	Alters- und Hinterlassenenversicherung AHV	24'827.04	1'194.40	26'845.30	2'000.00	21'876.36	1'701.40
	Netto Aufwand		23'632.64		24'845.30		20'174.96
5310.3010.01	Löhne des Verwaltungs- und Betriebspersonals	21'587.40		22'984.00		20'181.55	
5310.3010.02	Rückstellungen Jahres- und Langzeitguthabens des Personals	-110.96				-1'351.54	
5310.3050.01	AG-Beiträge AHV, IV, EO, ALV, Verwaltungskosten	1'343.90		1'691.62		1'256.55	
5310.3052.01	AG-Beiträge an Pensionskassen	1'249.80		1'350.00		1'157.20	
5310.3053.01	AG-Beiträge an Unfallversicherungen	176.70		150.00		165.05	
5310.3054.01	AG-Beiträge an Familienausgleichskasse	328.90		459.68		250.80	
5310.3055.01	AG-Beiträge an Krankentaggeldversicherungen	201.30		160.00		166.75	
5310.3636.01	Beiträge an private Organisationen ohne Erwerbszweck	50.00		50.00		50.00	
5310.4611.01	Entschädigungen von Kantonen und Konkordaten		1'194.40		2'000.00		1'701.40
532	Ergänzungsleistungen AHV/IV	248'178.00		261'725.00		230'358.00	
	Netto Aufwand		248'178.00		261'725.00		230'358.00
5320	Ergänzungsleistungen AHV/IV	248'178.00		261'725.00		230'358.00	
	Netto Aufwand		248'178.00		261'725.00		230'358.00
5320.3631.01	Gemeindeanteil Lastenausgleich Sozialversicherung EL	248'178.00		261'725.00		230'358.00	

Einwohnergemeinde Leissigen HRM2

Konto	Erfolgsrechnung Funktionale Gliederung ER	Rechnung 2019		Budget 2019		Rechnung 2018	
		Aufwand	Ertrag	Aufwand	Ertrag	Aufwand	Ertrag
535	Leistungen an das Alter Netto Aufwand	280.00	280.00	280.00	280.00	280.00	280.00
5350	Leistungen an das Alter Netto Aufwand	280.00	280.00	280.00	280.00	280.00	280.00
5350.3632.01	Beiträge an Gemeinden und Gemeindeverbände (Beitrag an Kirchgemeinde für Seniorenreise)	280.00		280.00		280.00	
54	Familie und Jugend Netto Aufwand	11'999.45	11'999.45	9'740.00	9'740.00	9'429.20	9'429.20
541	Familienzulagen Netto Aufwand	6'651.00	6'651.00	4'530.00	4'530.00	4'504.00	4'504.00
5410	Familienzulagen Netto Aufwand	6'651.00	6'651.00	4'530.00	4'530.00	4'504.00	4'504.00
5410.3631.01	Gemeindeanteil Lastenausgleich Familienzulagen Nichterwerbstätige	6'651.00		4'530.00		4'504.00	
544	Jugendschutz Netto Aufwand	5'043.80	5'043.80	5'060.00	5'060.00	4'675.45	4'675.45
5440	Jugendschutz allgemein Netto Aufwand	5'043.80	5'043.80	5'060.00	5'060.00	4'675.45	4'675.45
5440.3130.01	Dienstleistungen Dritter (Versand Elternbriefe)	464.00		300.00		116.00	
5440.3632.01	Beiträge an Gemeinden und Gemeindeverbände (Alkoholtestkäufe)			200.00			
5440.3636.01	Beiträge an private Organisationen ohne Erwerbszweck (Jugendtag, Jugendarbeit)	4'579.80		4'560.00		4'569.45	
545	Leistungen an Familien Netto Aufwand	304.65	304.65	150.00	150.00	249.75	249.75
5451	Kinderkrippen und Kinderhorte Netto Aufwand	304.65	304.65	150.00	150.00	249.75	249.75
5451.3636.01	Beiträge an private Organisationen ohne Erwerbszweck (Tagesfamilien Interlaken-Oberhasli)	304.65		150.00		249.75	
57	Sozialhilfe und Asylwesen Netto Aufwand	575'968.15	16'274.05 559'694.10	614'895.00	5'000.00 609'895.00	556'524.27	19'908.55 536'615.72
579	Sozialhilfe Netto Aufwand	575'968.15	16'274.05 559'694.10	614'895.00	5'000.00 609'895.00	556'524.27	19'908.55 536'615.72
5790	Sozialhilfe Netto Aufwand	18'703.15	16'274.05 2'429.10	19'495.00	5'000.00 14'495.00	20'027.37	19'908.55 118.82
5790.3000.01	Löhne, Tag- und Sitzungsgelder Sozial- und Gesundheitskommission	2'220.00		1'700.00		2'100.50	
5790.3000.02	Löhne, Tag- und Sitzungsgelder Arbeitsgruppe 59+	660.00		700.00		550.00	
5790.3090.01	Aus- und Weiterbildung des Personals			600.00			
5790.3099.01	Überiger Personalaufwand (Schlussessen)	681.20		600.00		736.50	
5790.3170.01	Reisekosten und Spesen	99.50		500.00		470.25	
5790.3199.01	zur freien Verfügung für die Umsetzung des Altersleitbild	1'450.20		2'500.00		867.72	
5790.3612.01	Entschädigungen an Gemeinden und Gemeindeverbände (Sozialdienst Region Jungfrau)	10'244.05		10'245.00		12'653.90	

Einwohnergemeinde Leissigen HRM2

Konto	Erfolgsrechnung Funktionale Gliederung ER	Rechnung 2019		Budget 2019		Rechnung 2018	
		Aufwand	Ertrag	Aufwand	Ertrag	Aufwand	Ertrag
5790.3636.01	Beiträge an private Organisationen ohne Erwerbszweck	3'081.95		2'500.00		2'362.70	
5790.3910.01	Interne Verrechnung von Dienstleistungen	266.25		150.00		285.80	
5790.4260.01	Rückerstattungen und Kostenbeteiligungen Dritter		16'274.05		5'000.00		19'908.55
5799	Lastenausgleich Soziales	557'265.00		595'400.00		536'496.90	
	Netto Aufwand		557'265.00		595'400.00		536'496.90
5799.3611.01	Gemeindeanteil Lastenausgleich Sozialhilfe	557'265.00		595'400.00		536'496.90	
6	Verkehr und Nachrichtenübermittlung	403'576.80	41'544.05	512'010.08	62'116.00	432'061.75	53'347.15
	Netto Aufwand		362'032.75		449'894.08		378'714.60
61	Strassenverkehr	302'707.60	28'974.05	404'000.08	48'116.00	333'722.65	39'617.15
	Netto Aufwand		273'733.55		355'884.08		294'105.50
615	Gemeindestrassen	299'557.60	28'974.05	400'700.08	48'116.00	330'572.65	39'617.15
	Netto Aufwand		270'583.55		352'584.08		290'955.50
6150	Gemeindestrassen	299'557.60	28'974.05	400'700.08	48'116.00	330'572.65	39'617.15
	Netto Aufwand		270'583.55		352'584.08		290'955.50
6150.3010.01	Löhne des Verwaltungs- und Betriebspersonals	78'787.70		77'940.00		75'940.80	
6150.3010.02	Rückstellungen Jahres- und Langzeitguthabens des Personals	-1'845.85				-6'631.00	
6150.3010.09	Taggelder, Erwerbsersatz, Mutterschaftsentschädigung	-3'094.00				-221.80	
6150.3040.01	Kinder- und Ausbildungszulagen (Betreuungszulagen)	2'160.00		2'160.00		2'160.00	
6150.3050.01	AG-Beiträge AHV, IV, EO, ALV, Verwaltungskosten	4'518.90		5'467.68		4'841.65	
6150.3052.01	AG-Beiträge an Pensionskassen	6'372.60		6'600.00		6'296.40	
6150.3053.01	AG-Beiträge an Unfallversicherungen	2'050.80		3'117.60		2'098.10	
6150.3054.01	AG-Beiträge an Familienausgleichskasse	1'165.40		1'558.80		1'366.95	
6150.3055.01	AG-Beiträge an Krankentaggeldversicherungen	700.00		700.00		627.45	
6150.3101.01	Betriebs- und Verbrauchsmaterial	12'517.85		25'000.00		16'244.95	
6150.3101.02	Betriebs- und Verbrauchsmaterial (Strassenunterhalt)	3'817.90		28'000.00		11'900.10	
6150.3101.03	Betriebs- und Verbrauchsmaterial (Signale, Tafeln)	5'837.80		6'000.00		3'374.85	
6150.3101.04	Betriebs- und Verbrauchsmaterial (Winterdienstmaterial)	13'704.70		12'000.00		7'904.70	
6150.3111.01	Maschinen, Geräte und Fahrzeuge	6'083.05		10'000.00		6'106.75	
6150.3112.01	Kleider, Wäsche, Vorhänge	1'029.50		1'500.00		1'762.20	
6150.3120.01	Energie für öffentliche Beleuchtung	10'726.05		8'000.00		6'731.90	
6150.3120.02	Ver- und Entsorgung Liegenschaften	2'652.20		2'500.00		1'123.25	
6150.3130.01	Verwaltungsvermögen Dienstleistungen Dritter (Winterdienst durch Dritte)	800.00		7'000.00		800.00	
6150.3130.02	Dienstleistungen Dritter (Entsorgung)	557.95		2'000.00		660.20	
6150.3130.03	Dienstleistungen Dritter, Strassenreinigung			6'000.00		5'048.40	
6150.3132.01	Honorare externe Berater, Gutachter, Fachexperten etc.					10'867.10	
6150.3134.01	Sachversicherungsprämien	4'561.95		5'000.00		4'561.55	
6150.3137.01	Steuern und Abgaben	3'358.65		3'291.00		3'524.75	
6150.3141.01	Unterhalt Strassen / Verkehrswege	4'343.45		20'000.00		14'345.95	

Einwohnergemeinde Leissigen HRM2

Konto	Erfolgsrechnung Funktionale Gliederung ER	Rechnung 2019		Budget 2019		Rechnung 2018	
		Aufwand	Ertrag	Aufwand	Ertrag	Aufwand	Ertrag
6150.3144.01	Unterhalt Strassenbeleuchtung	948.70		5'200.00		4'128.05	
6150.3144.02	Unterhalt Hochbauten, Gebäude und Einrichtungen	285.60		10'000.00			
6150.3151.01	Unterhalt Apparate, Maschinen, Geräte, Fahrzeuge, Werkzeuge	15'753.55		22'000.00		32'281.35	
6150.3161.01	Mieten, Benützungskosten Anlagen	9'793.35		15'000.00		5'160.75	
6150.3170.01	Reisekosten und Spesen	585.00		540.00		540.00	
6150.3190.01	Schadenersatzleistungen					500.00	
6150.3300.10	Planmässige Abschreibungen Strassen / Verkehrswege VV	7'905.85		17'175.00		7'377.95	
6150.3300.11	Planmässige Abschreibungen Strassen / Verkehrswege VV (linear)	12'349.55		12'350.00		12'349.55	
6150.3300.30	Planmässige Abschreibungen übrige Tiefbauten VV (neu)	1'541.15		5'339.00		1'541.15	
6150.3300.60	Planmässige Abschreibungen Mobilien VV	4'145.80		4'147.00		4'145.80	
6150.3300.61	Planmässige Abschreibungen Mobilien VV (linear)	27'833.85		27'834.00		27'833.85	
6150.3612.01	Entschädigungen an Gemeinden und Gemeindeverbände (Schwellentelle)	2'327.00		2'400.00		2'327.00	
6150.3910.01	Interne Verrechnung von Dienstleistungen	55'281.60		44'880.00		50'952.00	
6150.4260.01	Rückerstattungen und Kostenbeteiligungen Dritter		1'421.80		2'000.00		8'518.95
6150.4470.01	Pacht- und Mietzinse Liegenschaften VV		6'656.25		9'000.00		7'500.00
6150.4611.01	Entschädigungen von Kantonen u Konkordaten		1'161.00		1'000.00		1'101.00
6150.4612.01	Entschädigungen von Gemeinden und Gemeindeverbänden (Interne Verrechnung)		18'284.75		30'400.00		16'497.35
6150.4910.01	Interne Verrechnung von Dienstleistungen		1'450.25		5'716.00		5'999.85
619	Strassen, übriges Netto Aufwand	3'150.00	3'150.00	3'300.00	3'300.00	3'150.00	3'150.00
6191	Werkhof Netto Aufwand	3'150.00	3'150.00	3'300.00	3'300.00	3'150.00	3'150.00
6191.3300.60	Planmässige Abschreibungen Mobilien VV (neu)	3'150.00		3'300.00		3'150.00	
62	Öffentlicher Verkehr Netto Aufwand	100'069.20	12'570.00	107'210.00	14'000.00	97'539.10	13'730.00
			87'499.20		93'210.00		83'809.10
621	Bahninfrastruktur Netto Aufwand	4'010.00	4'010.00	7'010.00	7'010.00	4'010.00	4'010.00
6210	Bahninfrastruktur Netto Aufwand	4'010.00	4'010.00	7'010.00	7'010.00	4'010.00	4'010.00
6210.3300.90	Planmässige Abschreibungen übrige Sachanlagen VV			4'010.00			
6210.3660.40	Planmässige Abschreibungen Investitionsbeiträge an öffentliche Unternehmungen	4'010.00		3'000.00		4'010.00	
622	Regionalverkehr Netto Aufwand	1'778.20	1'778.20	1'500.00	1'500.00	1'574.10	1'574.10
6220	Regionalverkehr Netto Aufwand	1'778.20	1'778.20	1'500.00	1'500.00	1'574.10	1'574.10
6220.3634.01	Beiträge an öffentliche Unternehmen (Moonliner)	1'778.20		1'500.00		1'574.10	
629	Öffentlicher Verkehr Netto Aufwand	94'281.00	12'570.00	98'700.00	14'000.00	91'955.00	13'730.00
			81'711.00		84'700.00		78'225.00

Einwohnergemeinde Leissigen HRM2

Konto	Erfolgsrechnung Funktionale Gliederung ER	Rechnung 2019		Budget 2019		Rechnung 2018	
		Aufwand	Ertrag	Aufwand	Ertrag	Aufwand	Ertrag
6290	Öffentlicher Verkehr	14'000.00	12'570.00	14'000.00	14'000.00	14'000.00	13'730.00
	Netto Aufwand		1'430.00				270.00
6290.3130.01	Dienstleistungen Dritter (SBB Gemeindetageskarten)	14'000.00		14'000.00		14'000.00	
6290.4240.01	Benützungsgebühren und Dienstleistungen (SBB Gemeindetageskarten)		12'570.00		14'000.00		13'730.00
6291	Gemeindeanteil Öffentlicher Verkehr	80'281.00		84'700.00		77'955.00	
	Netto Aufwand		80'281.00		84'700.00		77'955.00
6291.3631.60	Gemeindeanteil Lastenausgleich Öffentlicher Verkehr	80'281.00		84'700.00		77'955.00	
63	Verkehr, übrige	800.00		800.00		800.00	
	Netto Aufwand		800.00		800.00		800.00
631	Schifffahrt	800.00		800.00		800.00	
	Netto Aufwand		800.00		800.00		800.00
6310	Schifffahrt	800.00		800.00		800.00	
	Netto Aufwand		800.00		800.00		800.00
6310.3634.01	Beiträge an öffentliche Unternehmen (Seerettung Thunersee)	300.00		300.00		300.00	
6310.3636.01	Beiträge an private Organisation (Verein Schifflände Leissigen)	500.00		500.00		500.00	
7	Umweltschutz und Raumordnung	1'096'022.38	1'054'414.38	792'331.00	733'071.00	795'177.28	769'964.73
	Netto Aufwand		41'608.00		59'260.00		25'212.55
71	Wasserversorgung	312'965.95	312'965.95	201'736.00	201'736.00	212'936.40	212'936.40
710	Wasserversorgung	312'965.95	312'965.95	201'736.00	201'736.00	212'936.40	212'936.40
7101	Wasserversorgung [Gemeindebetrieb]	312'965.95	312'965.95	201'736.00	201'736.00	212'936.40	212'936.40
7101.3010.01	Löhne des Verwaltungs- und Betriebspersonals	13'427.50		16'000.00		14'017.50	
7101.3050.01	AG-Beiträge AHV, IV, EO, ALV, Verwaltungskosten	840.85		992.00		877.55	
7101.3053.01	AG-Beiträge an Unfallversicherungen	81.80		100.00		89.80	
7101.3054.01	AG-Beiträge an Familienausgleichskasse	216.15		320.00		212.40	
7101.3055.01	AG-Beiträge an Krankentaggeldversicherungen	120.85		120.00		115.75	
7101.3101.01	Betriebs-, Verbrauchsmaterial	37.70		3'500.00		3'483.30	
7101.3111.01	Maschinen, Geräte und Fahrzeuge (Wasserzähler)	2'494.35		4'000.00		8'187.35	
7101.3113.01	Hardware	1'102.30					
7101.3118.01	Immaterielle Anlagen					4'246.05	
7101.3120.01	Ver- und Entsorgung Liegenschaften	12'083.35		8'000.00		8'219.05	
7101.3130.01	Verwaltungsvermögen						
7101.3130.01	Dienstleistungen Dritter (Telefon)	902.70		1'350.00		531.10	
7101.3132.01	Honorare externe Berater, Gutachter, Fachexperten etc.	7'618.55		15'000.00		9'822.10	
7101.3134.01	Sachversicherungsprämien	1'321.30		1'400.00		1'149.05	
7101.3137.01	Steuern und Abgaben (MWST, Liegenschaftssteuern)	1'206.40		1'200.00		1'206.35	
7101.3143.01	Unterhalt übrige Tiefbauten (Wasserleitungen)	15'895.60		20'000.00		5'535.40	
7101.3144.01	Unterhalt Hochbauten (Reservoir)	3'047.00		5'000.00		1'908.20	

Einwohnergemeinde Leissigen HRM2

Konto	Erfolgsrechnung Funktionale Gliederung ER	Rechnung 2019		Budget 2019		Rechnung 2018	
		Aufwand	Ertrag	Aufwand	Ertrag	Aufwand	Ertrag
7101.3151.01	Unterhalt Apparate, Maschinen, Geräte, Fahrzeuge, Werkzeuge (Hydranten, Wasserzähler)	13'484.60		11'000.00		8'084.60	
7101.3158.01	Unterhalt immaterielle Anlagen	843.30		850.00		210.80	
7101.3160.01	Miete und Pacht Liegenschaften	365.00		365.00		365.00	
7101.3170.01	Reisekosten und Spesen	184.00		500.00		100.00	
7101.3180.01	Wertberichtigung auf Guthaben	3'878.60		500.00		153.40	
7101.3199.01	Übriger Betriebsaufwand	1'331.05		1'350.00		1'329.95	
7101.3300.30	Planmässige Abschreibungen Tiefbauten (neu)	427.35		18'000.00		427.35	
7101.3320.01	Planmässige Abschreibungen Steuerungsanlage (neu)	3'259.00		3'259.00		3'259.00	
7101.3320.90	Planmässige Abschreibungen übrige immaterielle Anlagen	5'196.00		1'177.00		5'196.00	
7101.3510.10	Einlage in Spezialfinanzierungen Werterhalt (Wiederbeschaffungswert)			47'000.00		21'873.20	
7101.3510.50	Einlage in SF Werterhalt (Anschlussgebühren)	155'755.60		30'000.00		55'124.80	
7101.3612.01	Entschädigungen an Gemeinden und Gemeindeverbände (interne Verrechnung)	15'955.90		8'900.00		12'773.60	
7101.3612.02	Entschädigungen an Gemeinden und Gemeindeverbände (Schwellentelle)	327.55		320.00		327.55	
7101.3636.01	Beiträge an private Organisationen ohne Erwerbszweck	110.00		110.00		110.00	
7101.4240.50	Anschlussgebühren		155'755.60		30'000.00		55'124.80
7101.4250.01	Erlös aus Wasserverkauf		142'374.40		140'000.00		137'369.20
7101.4250.02	Erlös aus Wasserverkauf an EWG Därligen		3'910.70		4'000.00		5'106.80
7101.4260.01	Rückerstattungen Dritter						500.00
7101.4409.01	Interne Verrechnung von kal. Zinsen und Finanzertrag		1'640.90		4'800.00		5'551.25
7101.4510.10	Entnahme aus SF Werterhalt		8'882.35		22'436.00		8'882.35
7101.4612.01	Entschädigungen von Gemeinden und Gemeindeverbände (interne Verrechnung)		402.00		500.00		402.00
7101.9010.01	Abschluss Spezialfinanzierungen im EK, Ertragsüberschuss	51'451.60		1'423.00		44'000.20	
72	Abwasserentsorgung	578'983.70	578'983.70	353'365.00	353'365.00	380'974.00	380'974.00
720	Abwasserentsorgung	578'983.70	578'983.70	353'365.00	353'365.00	380'974.00	380'974.00
7201	Abwasserentsorgung [Gemeindebetrieb]	578'983.70	578'983.70	353'365.00	353'365.00	380'974.00	380'974.00
7201.3101.01	Betriebs-, Verbrauchsmaterial	284.55		1'500.00			
7201.3112.01	Kleider, Wäsche, Vorhänge	130.45					
7201.3120.01	Ver- und Entsorgung Liegenschaften	11'289.05		15'000.00		14'479.45	
7201.3130.01	Verwaltungsvermögen						
7201.3130.01	Dienstleistungen Dritter (Telefon)	70.35		290.00		281.40	
7201.3132.01	Honorare externe Berater, Gutachter, Fachexperten etc.	5'342.80		5'000.00		7'253.00	
7201.3134.01	Sachversicherungsprämien	2'004.25		2'300.00		2'138.90	
7201.3143.01	Unterhalt übrige Tiefbauten (Kanalnetz)	680.80		9'000.00		3'157.80	
7201.3151.01	Unterhalt Apparate, Maschinen, Geräte, Fahrzeuge, Werkzeuge	4'511.90		6'000.00		19'838.55	
7201.3180.01	Wertberichtigung auf Guthaben	3'878.60		500.00		153.40	
7201.3199.01	Übriger Betriebsaufwand (Vorsteuerkürzung MWST)	174.80				9'024.05	
7201.3300.30	Planmässige Abschreibungen Tiefbauten (neu)	605.00		22'565.00		605.00	
7201.3300.90	Planmässige Abschreibungen übrige immaterielle Anlagen			5'500.00			
7201.3409.01	Interne Verrechnung von kal. Zinsen und Finanzaufwand	32.20				531.15	

Einwohnergemeinde Leissigen HRM2

Konto	Erfolgsrechnung Funktionale Gliederung ER	Rechnung 2019		Budget 2019		Rechnung 2018	
		Aufwand	Ertrag	Aufwand	Ertrag	Aufwand	Ertrag
7201.3510.10	Einlage in Spezialfinanzierungen Werterhalt			70'700.00		16'794.00	
7201.3510.50	Einlagen in SF Werterhalt (Anschlussgebühren)	282'100.00		35'000.00		88'900.00	
7201.3612.01	Entschädigungen an Gemeinde und Gemeindeverbände (interne Verrechnung)	7'519.20		15'000.00		10'286.35	
7201.3612.02	Entschädigungen an Gemeinde und Gemeindeverbände (Schwellentelle)	213.75		220.00		213.75	
7201.3612.03	Entschädigungen an Gemeinde und Gemeindeverbände (ARA Därigen, ARA Interlaken)	119'208.85		120'000.00		125'545.60	
7201.4240.01	Benützungsgebühren und Dienstleistungen		290'429.00		285'000.00		282'520.50
7201.4240.50	Anschlussgebühren		282'100.00		35'000.00		88'900.00
7201.4260.01	Rückerstattungen Dritter		4'143.85				3'772.10
7201.4409.01	Interne Verrechnung von kal. Zinsen und Finanzertrag		1'705.85		5'300.00		5'176.40
7201.4510.10	Entnahme aus SF Werterhalt		605.00		28'065.00		605.00
7201.9010.01	Abschluss Spezialfinanzierungen im EK, Ertragsüberschuss	140'937.15		44'790.00		81'771.60	
73	Abfall	152'259.28	152'259.28	162'800.00	162'800.00	163'469.53	163'469.53
730	Abfall	152'259.28	152'259.28	162'800.00	162'800.00	163'469.53	163'469.53
7301	Abfall [Gemeindebetrieb]	152'259.28	152'259.28	162'800.00	162'800.00	163'469.53	163'469.53
7301.3101.01	Betriebs-, Verbrauchsmaterial	361.53		1'000.00		365.73	
7301.3102.01	Drucksachen, Publikation	441.50		500.00		437.90	
7301.3111.01	Maschinen, Geräte und Fahrzeuge	480.60		3'500.00		840.00	
7301.3130.01	Dienstleistungen Dritter (Porti)	153.85		200.00		1'390.10	
7301.3130.02	Dienstleistungen Dritter (Abfuhr- und Deponiekosten Hauskehricht)	89'326.70		105'000.00		108'104.75	
7301.3130.03	Dienstleistungen Dritter (Abfuhr- und Deponiekosten Spezialsammlungen)	2'119.30		1'000.00		1'096.75	
7301.3130.04	Dienstleistungen Dritter (Papiersammlung Primarschule)	1'600.00		1'600.00		1'600.00	
7301.3137.01	Steuern und Abgaben (MWST)			100.00			
7301.3140.01	Unterhalt an Grundstücken	3'856.50					
7301.3159.01	Unterhalt übrige mobile Anlagen			1'000.00		641.35	
7301.3160.01	Miete und Pacht Liegenschaften	992.85		1'400.00		935.65	
7301.3180.01	Wertberichtigung auf Guthaben	4'040.20		500.00		503.30	
7301.3199.01	Übriger Betriebsaufwand (Vorsteuerkürzung MWST)	420.10				171.60	
7301.3612.01	Entschädigung an Gemeinden und Gemeindeverbände (interne Verrechnung)	45'447.20		43'000.00		44'701.70	
7301.3612.02	Entschädigung an Gemeinden und Gemeindeverbände (Tierkadaversammelstelle)	3'018.95		4'000.00		2'680.70	
7301.4240.01	Benützungsgebühren und Dienstleistungen (Kehrichtgrundgebühren)		66'709.00		70'000.00		64'705.35
7301.4240.02	Benützungsgebühren und Dienstleistungen (Containerplomben)		16'880.00		20'000.00		18'320.00
7301.4240.03	Benützungsgebühren und Dienstleistungen (Grünmaterialentsorgung)		15'534.28		13'000.00		15'447.20
7301.4260.01	Rückerstattungen und Kostenbeteiligungen Dritter (AVAG)		52'053.35		41'000.00		42'390.55
7301.4409.01	Interne Verrechnung von kal. Zinsen und Finanzaufwand		244.55		1'000.00		933.15
7301.9011.01	Abschluss Spezialfinanzierungen im EK, Aufwandüberschuss		838.10		17'800.00		21'673.28

Einwohnergemeinde Leissigen HRM2

Konto	Erfolgsrechnung Funktionale Gliederung ER	Rechnung 2019		Budget 2019		Rechnung 2018	
		Aufwand	Ertrag	Aufwand	Ertrag	Aufwand	Ertrag
74	Verbauungen			2'400.00			
	Netto Aufwand				2'400.00		
745	Naturgefahren			2'400.00			
	Netto Aufwand				2'400.00		
7450	Naturgefahren			2'400.00			
	Netto Aufwand				2'400.00		
7450.3134.01	Sachversicherungsprämien (Einsatzkostenversicherung)			2'400.00			
76	Bekämpfung von Umweltverschmutzung	918.90					
	Netto Aufwand		918.90				
769	Bekämpfung von Umweltverschmutzung	918.90					
	Netto Aufwand		918.90				
7690	Bekämpfung von Umweltverschmutzung	918.90					
	Netto Aufwand		918.90				
7690.3634.01	Beiträge an öffentliche Unternehmungen (Regionalkonferenz Oberland-Ost, Energieberatung)	918.90					
77	Übriger Umweltschutz	29'573.60	10'205.45	35'200.00	15'170.00	23'939.95	12'584.80
	Netto Aufwand		19'368.15		20'030.00		11'355.15
771	Friedhof und Bestattung	24'074.80	10'205.45	22'000.00	11'670.00	15'543.70	10'088.80
	Netto Aufwand		13'869.35		10'330.00		5'454.90
7710	Friedhof und Bestattung allgemein	24'074.80	10'205.45	22'000.00	11'670.00	15'543.70	10'088.80
	Netto Aufwand		13'869.35		10'330.00		5'454.90
7710.3102.01	Drucksachen, Publikationen			300.00			
7710.3119.01	Übrige nicht aktivierbare Anlagen	107.70		1'000.00		619.35	
7710.3130.01	Dienstleistungen Dritter (Totengräber)	1'858.95		3'000.00		226.15	
7710.3130.02	Dienstleistungen Dritter (Abfuhr- und Deponiekosten Friedhof)	738.85		2'000.00		150.00	
7710.3143.01	Unterhalt übrige Tiefbauten (Friedhof) - Vergabe Auftrag bis 2020	13'113.00		14'000.00		13'048.20	
7710.3637.01	Bestattungskosten zulasten Gemeinde Leissgen (nicht verrechnen)	6'756.30					
7710.3910.01	Interne Verrechnung von Dienstleistungen			200.00			
7710.3930.01	Interne Verrechnung von Betriebs- und Verwaltungskosten	1'500.00		1'500.00		1'500.00	
7710.4240.01	Benützungsgebühren und Dienstleistungen		5'820.00		5'000.00		6'420.00
7710.4612.01	(Bestattungsgebühren) Entschädigungen von Gemeinden und Gemeindeverbände (EWG Darligen)		2'885.45		5'170.00		2'168.80
7710.4632.01	Beiträge von Gemeinden und Gemeindeverbände (Verwaltungskosten Darligen)		1'500.00		1'500.00		1'500.00
779	Umweltschutz	5'498.80		13'200.00	3'500.00	8'396.25	2'496.00
	Netto Aufwand		5'498.80		9'700.00		5'900.25
7790	Umweltschutz			3'500.00	3'500.00	2'496.00	2'496.00
7790.3611.01	Entschädigungen an Kantone und Konkordate			3'500.00		2'496.00	

Einwohnergemeinde Leissigen HRM2

Konto	Erfolgsrechnung Funktionale Gliederung ER	Rechnung 2019		Budget 2019		Rechnung 2018	
		Aufwand	Ertrag	Aufwand	Ertrag	Aufwand	Ertrag
7790.4260.01	Rückerstattungen und Kostenbeteiligungen Dritter				3'500.00		2'496.00
7792	Hundetoiletten	5'498.80		9'700.00		5'900.25	
	Netto Aufwand		5'498.80		9'700.00		5'900.25
7792.3101.01	Betriebs-, Verbrauchsmaterial	498.80		700.00		62.45	
7792.3111.01	Maschinen, Geräte und Fahrzeuge (Robidog)			1'000.00		665.70	
7792.3143.01	Unterhalt übrige Tiefbauten					172.10	
7792.3910.01	Interne Verrechnung von Dienstleistungen	5'000.00		8'000.00		5'000.00	
79	Raumordnung	21'320.95		36'830.00		13'857.40	
	Netto Aufwand		21'320.95		36'830.00		13'857.40
790	Raumordnung	21'320.95		36'830.00		13'857.40	
	Netto Aufwand		21'320.95		36'830.00		13'857.40
7900	Raumordnung allgemein	9'619.45		23'200.00			
	Netto Aufwand		9'619.45		23'200.00		
7900.3132.01	Honorare externe Berater, Gutachter, Fachexperten etc.	8'614.45		20'000.00			
7900.3300.90	Planmässige Abschreibungen übrige Sachanlage VV			3'200.00			
7900.3320.90	Planmässige Abschreibungen übrige immaterielle Anlagen	1'005.00					
7907	Regionalkonferenzen	11'701.50		13'630.00		13'857.40	
	Netto Aufwand		11'701.50		13'630.00		13'857.40
7907.3634.01	Beiträge an öffentliche Unternehmungen (Regionalkonferenz Oberland-Ost, Allgemeine Verwaltung)	11'701.50		13'630.00		13'857.40	
8	Volkswirtschaft	43'764.20	82'199.80	43'524.00	70'000.00	21'075.75	69'180.45
	Netto Ertrag	38'435.60		26'476.00		48'104.70	
81	Landwirtschaft	4'474.85		5'324.00		1'405.20	
	Netto Aufwand		4'474.85		5'324.00		1'405.20
811	Verwaltung, Vollzug und Kontrolle	2'056.45		1'324.00		789.15	
	Netto Aufwand		2'056.45		1'324.00		789.15
8110	Verwaltung, Vollzug und Kontrolle	2'056.45		1'324.00		789.15	
	Netto Aufwand		2'056.45		1'324.00		789.15
8110.3010.01	Löhne des Verwaltungs- und Betriebspersonals	532.00		1'000.00		490.00	
8110.3050.01	AG-Beiträge AHV, IV, EO, ALV, Verwaltungskosten			3.00			
8110.3053.01	AG-Beiträge an Unfallversicherungen	1.25		20.00		1.15	
8110.3054.01	AG-Beiträge an Familienausgleichskasse			1.00			
8110.3634.01	Beiträge an öffentliche Unternehmungen (Regionalkonferenz Oberland-Ost, Regionaler Landschaftsfonds)	1'225.20					
8110.3636.01	Beiträge an private Organisationen ohne Erwerbszweck	298.00		300.00		298.00	
814	Produktionsverbesserungen Pflanzen	2'418.40		4'000.00		616.05	
	Netto Aufwand		2'418.40		4'000.00		616.05

Einwohnergemeinde Leissigen HRM2

Konto	Erfolgsrechnung Funktionale Gliederung ER	Rechnung 2019		Budget 2019		Rechnung 2018	
		Aufwand	Ertrag	Aufwand	Ertrag	Aufwand	Ertrag
8140	Produktionsverbesserungen Pflanzen	2'418.40		4'000.00		616.05	
	Netto Aufwand		2'418.40		4'000.00		616.05
8140.3614.01	Entschädigung an öffentlichen Unternehmungen	2'418.40		4'000.00		616.05	
82	Forstwirtschaft	33'649.85	23'515.80	32'600.00	10'000.00	14'052.55	12'063.45
	Netto Aufwand		10'134.05		22'600.00		1'989.10
820	Forstwirtschaft	33'649.85	23'515.80	32'600.00	10'000.00	14'052.55	12'063.45
	Netto Aufwand		10'134.05		22'600.00		1'989.10
8200	Forstwirtschaft	33'649.85	23'515.80	32'600.00	10'000.00	14'052.55	12'063.45
	Netto Aufwand		10'134.05		22'600.00		1'989.10
8200.3119.01	Übrige nicht aktivierbare Anlagen (Kauf Weihnachtsbaum)			1'500.00			
8200.3130.01	Dienstleistungen Dritter (Holzrüsten, Transporte)			8'100.00			
8200.3141.01	Unterhalt Strassen / Verkehrswege (Forststrassen, Wanderwege)	26'236.10		12'000.00		4'960.70	
8200.3612.01	Entschädigungen an Gemeinden und Gemeindeverbände (Schwellentelle, Verbandsbeiträge)	7'413.75		7'000.00		7'350.35	
8200.3614.01	Entschädigungen an öffentliche Unternehmungen			4'000.00		1'741.50	
8200.4250.03	Verkäufe		430.00		500.00		397.00
8200.4612.01	Weihnachtsbäume/Deckkäse						
8200.4612.01	Entschädigungen von Gemeinden und Gemeindeverbänden		20'875.80		8'300.00		7'917.40
8200.4631.01	Beiträge von Kantonen und Konkordaten				1'200.00		
8200.4910.01	Interne Verrechnung von Dienstleistungen		2'210.00				3'749.05
84	Tourismus	5'000.00		5'000.00		5'000.00	
	Netto Aufwand		5'000.00		5'000.00		5'000.00
840	Tourismus	5'000.00		5'000.00		5'000.00	
	Netto Aufwand		5'000.00		5'000.00		5'000.00
8406	Regionaler Tourismus	5'000.00		5'000.00		5'000.00	
	Netto Aufwand		5'000.00		5'000.00		5'000.00
8406.3636.01	Beiträge an private Organisationen ohne Erwerbszweck	5'000.00		5'000.00		5'000.00	
85	Industrie, Gewerbe, Handel	639.50		600.00		618.00	
	Netto Aufwand		639.50		600.00		618.00
850	Industrie, Gewerbe, Handel	639.50		600.00		618.00	
	Netto Aufwand		639.50		600.00		618.00
8500	Industrie, Gewerbe, Handel	639.50		600.00		618.00	
	Netto Aufwand		639.50		600.00		618.00
8500.3636.01	Beiträge an private Organisationen ohne Erwerbszweck	639.50		600.00		618.00	
87	Brennstoffe und Energie		58'684.00		60'000.00		57'117.00
	Netto Ertrag	58'684.00		60'000.00		57'117.00	
871	Elektrizität		58'684.00		60'000.00		57'117.00
	Netto Ertrag	58'684.00		60'000.00		57'117.00	

Einwohnergemeinde Leissigen HRM2

Konto	Erfolgsrechnung Funktionale Gliederung ER	Rechnung 2019		Budget 2019		Rechnung 2018	
		Aufwand	Ertrag	Aufwand	Ertrag	Aufwand	Ertrag
8710	Elektrizität allgemein		58'684.00		60'000.00		57'117.00
8710.4120.01	Netto Ertrag Konzessionen BKW Energie AG	58'684.00		60'000.00		57'117.00	
			58'684.00		60'000.00		57'117.00
9	Finanzen und Steuern	496'540.19	3'436'959.53	232'704.00	3'071'665.00	577'790.85	3'362'841.75
	Netto Ertrag	2'940'419.34		2'838'961.00		2'785'050.90	
91	Steuern	21'171.29	3'200'430.20	-24'600.00	2'799'549.00	30'278.90	3'068'371.80
	Netto Ertrag	3'179'258.91		2'824'149.00		3'038'092.90	
910	Steuern	21'171.29	3'200'430.20	-24'600.00	2'799'549.00	30'278.90	3'068'371.80
	Netto Ertrag	3'179'258.91		2'824'149.00		3'038'092.90	
9100	Allgemeine Gemeindesteuern	20'631.70	2'702'937.15	-25'000.00	2'394'549.00	28'004.05	2'574'652.80
	Netto Ertrag	2'682'305.45		2'419'549.00		2'546'648.75	
9100.3180.01	Wertberichtigung gefährdete Steuer Guthaben	3'144.95				4'713.60	
9100.3181.01	Forderungsverluste allgemeine Gemeindesteuern	17'486.75		-25'000.00		23'290.45	
9100.4000.01	Einkommenssteuern		2'436'887.70		2'133'000.00		2'257'696.90
9100.4000.20	Nachsteuern und Bussen natürliche Personen						7'817.75
9100.4000.40	Aktive Steuerauscheidungen Einkommen		47'859.65		30'000.00		32'625.30
9100.4000.50	Passive Steuerauscheidungen Einkommen		-85'933.35		-50'000.00		-58'804.65
9100.4000.60	Pauschale Steueranrechnungen natürliche Personen		-157.30		100.00		-16.65
9100.4001.01	Vermögenssteuern		180'739.60		155'924.00		168'652.10
9100.4001.40	Aktive Steuerauscheidungen Vermögen		26'798.15		20'000.00		21'119.15
9100.4001.50	Passive Steuerauscheidungen Vermögen		-16'888.25		-10'000.00		-13'103.85
9100.4002.01	Quellensteuer		31'651.10		35'000.00		41'291.90
9100.4002.10	Quellensteuer ausserhalb der Ertragsabrechnung (BGSA, Grenzgänger)		679.50				808.15
9100.4010.01	Gewinnsteuern		-4'985.35		41'000.00		59'983.35
9100.4010.40	Aktive Steuerauscheidungen Gewinnsteuern		78'931.20		55'000.00		40'210.85
9100.4010.50	Passive Steuerauscheidungen Gewinnsteuern		-2'192.80		-20'000.00		-5'930.00
9100.4011.01	Kapitalsteuern		4'289.10		3'075.00		4'601.75
9100.4011.40	Aktive Steuerauscheidungen Kapitalsteuern		3'352.75		500.00		2'869.10
9100.4011.50	Passive Steuerauscheidungen Kapitalsteuern		-417.10		-100.00		-0.85
9100.4019.01	Holdingsteuern		75.05		50.00		36.55
9100.4029.01	Eingang abgeschriebene Steuern		2'247.50		1'000.00		14'795.95
9101	Sondersteuern	372.15	122'388.80		70'000.00	2'158.60	151'891.65
	Netto Ertrag	122'016.65		70'000.00		149'733.05	
9101.3181.01	Forderungsverluste Sondersteuern	372.15				2'158.60	
9101.4022.01	Grundstückgewinnsteuern		61'764.65		50'000.00		79'162.30
9101.4022.10	Sondervoranlagen		60'624.15		20'000.00		72'729.35
9102	Liegenschaftssteuern	167.44	367'174.25	200.00	327'000.00	116.25	334'357.35
	Netto Ertrag	367'006.81		326'800.00		334'241.10	
9102.3181.01	Forderungsverluste Liegenschaftssteuern	167.44		200.00		116.25	
9102.4021.01	Liegenschaftssteuern		367'174.25		327'000.00		334'357.35
9103	Hundesteuern		7'930.00	200.00	8'000.00		7'470.00
	Netto Ertrag	7'930.00		7'800.00		7'470.00	
9103.3181.01	Forderungsverluste Hundetaxe			200.00			
9103.4033.01	Hundetaxe		7'930.00		8'000.00		7'470.00

Einwohnergemeinde Leissigen HRM2

Konto	Erfolgsrechnung Funktionale Gliederung ER	Rechnung 2019		Budget 2019		Rechnung 2018	
		Aufwand	Ertrag	Aufwand	Ertrag	Aufwand	Ertrag
93	Finanz- und Lastenausgleich Netto Aufwand Netto Ertrag	208'520.00	206'828.00 1'692.00	213'004.00 39'322.00	252'326.00	197'747.00 26'291.00	224'038.00
930	Finanz- und Lastenausgleich Netto Aufwand Netto Ertrag	208'520.00	206'828.00 1'692.00	213'004.00 39'322.00	252'326.00	197'747.00 26'291.00	224'038.00
9300	Finanz- und Lastenausgleich Netto Aufwand Netto Ertrag	208'520.00	206'828.00 1'692.00	213'004.00 39'322.00	252'326.00	197'747.00 26'291.00	224'038.00
9300.3621.60	Lastenausgleich neue Aufgabenteilung	208'520.00		213'004.00		197'747.00	
9300.4240.01	Benützungsgebühren und Dienstleistungen (Polycom-Funknetz Schweiz)				1'950.00		
9300.4621.60	Geografisch-topografischer Zuschuss		29'215.00		33'000.00		34'101.00
9300.4621.61	Soziodemografischer Zuschuss		8'412.00		7'976.00		8'930.00
9300.4622.70	Disparitätenabbau Gemeinden		169'201.00		209'400.00		181'007.00
95	Ertragsanteile, übrige Netto Ertrag	9'887.35	9'887.35	1'000.00	1'000.00	14'856.55	14'856.55
950	Ertragsanteile, übrige Netto Ertrag	9'887.35	9'887.35	1'000.00	1'000.00	14'856.55	14'856.55
9500	Ertragsanteile, übrige Netto Ertrag	9'887.35	9'887.35	1'000.00	1'000.00	14'856.55	14'856.55
9500.4024.01	Erbschafts- und Schenkungssteuern		9'887.35		1'000.00		14'856.55
96	Vermögens- und Schuldenverwaltung Netto Aufwand Netto Ertrag	18'937.64 91.29	19'028.93	44'300.00	18'340.00 25'960.00	48'388.27 6'332.13	54'720.40
961	Zinsen Netto Aufwand	16'195.79	15'585.38 610.41	41'650.00	14'100.00 27'550.00	45'833.07	21'967.30 23'865.77
9610	Zinsen Netto Aufwand	16'195.79	15'585.38 610.41	41'650.00	14'100.00 27'550.00	45'833.07	21'967.30 23'865.77
9610.3181.01	Abschreibungen (Verzugszinse)	285.13		200.00		5'060.50	
9610.3401.01	Verzinsungen kurzfristige Finanzverbindlichkeiten	2'579.16				1'481.37	
9610.3406.01	Verzinsungen langfristige Finanzverbindlichkeiten	6'500.00		25'000.00		20'050.00	
9610.3409.01	Übrige Passivzinsen (Sonderrechnungen)	5.76		700.00		66.80	
9610.3409.02	Verrechnete Zinse und Zinsaufwand (SF)	3'591.30		8'750.00		11'660.80	
9610.3499.01	Vergütungsszinse Steuern	3'234.45		7'000.00		7'513.60	
9610.4400.01	Zinsen Forderungen und Kontokorrente		839.23		400.00		390.05
9610.4401.01	Verzugszinsen (Steuern)		11'091.75		10'000.00		14'344.40
9610.4409.02	Verrechnete Zinse und Zinsertrag (SF)		774.40		1'000.00		2'971.35
9610.4420.01	Dividenden FV						174.50
9610.4451.01	Erträge aus Beteiligungen VV		2'880.00		2'700.00		4'087.00
963	Liegenschaften des Finanzvermögens Netto Ertrag	2'741.85 701.70	3'443.55	2'650.00 1'590.00	4'240.00	2'555.20 30'197.90	32'753.10
9630	Liegenschaften des Finanzvermögens	2'741.85	3'443.55	2'650.00	4'240.00	2'555.20	32'753.10

Einwohnergemeinde Leissigen HRM2

Konto	Erfolgsrechnung Funktionale Gliederung ER	Rechnung 2019		Budget 2019		Rechnung 2018	
		Aufwand	Ertrag	Aufwand	Ertrag	Aufwand	Ertrag
9630.3102.01	Netto Ertrag	701.70		1'590.00		30'197.90	
9630.3431.20	Drucksachen, Inserate			100.00			
	nicht baulicher Unterhalt	52.25					
9630.3439.01	Liegenschaften FV						
	(Gebäudetechnik usw.)						
9630.3439.01	Übriger Liegenschaftsaufwand FV	2'613.00		2'450.00		2'478.60	
9630.3612.01	(Strom, WVO, Abwasser, GVB)						
	Entschädigungen an Gemeinden	76.60		100.00		76.60	
	und Gemeindeverbände						
	(Schwellentelle)						
9630.4430.01	Pacht- und Mietzinse		240.00		240.00		240.00
9630.4430.02	Liegenschaften FV						
	Baurechtszinse Liegenschaften		3'203.55		4'000.00		3'114.10
9630.4443.01	FV						
	Marktwertanpassungen						29'399.00
	Liegenschaften						
97	Rückverteilungen		785.05		450.00		855.00
	Netto Ertrag	785.05		450.00		855.00	
971	Rückverteilungen aus		785.05		450.00		855.00
	CO2-Abgabe						
	Netto Ertrag	785.05		450.00		855.00	
9710	Rückverteilungen aus		785.05		450.00		855.00
	CO2-Abgabe						
	Netto Ertrag	785.05		450.00		855.00	
9710.4699.10	Rückverteilung CO2-Abgabe		785.05		450.00		855.00
99	Nicht aufgeteilte Posten	247'911.26				301'376.68	
	Netto Aufwand		247'911.26				301'376.68
990	Nicht aufgeteilte Posten	24'860.40				232'775.65	
	Netto Aufwand		24'860.40				232'775.65
9900	Nicht aufgeteilte Posten	24'860.40				232'775.65	
	Netto Aufwand		24'860.40				232'775.65
9900.3894.01	Einlagen in finanzpolitische	24'860.40				232'775.65	
	Reserven						
999	Abschluss	223'050.86				68'601.03	
	Netto Aufwand		223'050.86				68'601.03
9990	Abschluss	223'050.86				68'601.03	
	Netto Aufwand		223'050.86				68'601.03
9990.9000.01	Ertragsüberschuss	223'050.86				68'601.03	

12.3 Erfolgsrechnung nach Sachgruppen

Einwohnergemeinde Leissigen HRM2

Konto	Erfolgsrechnung Sachgruppengliederung ER	Rechnung 2019		Budget 2019		Rechnung 2018	
		Aufwand	Ertrag	Aufwand	Ertrag	Aufwand	Ertrag
	Total	5'028'291.51	5'028'291.51	4'495'932.29	4'265'937.00	4'626'571.87	4'626'571.87
	Netto Aufwand				229'995.29		
3	Aufwand	4'607'221.80		4'445'211.29		4'432'199.04	
	Netto Aufwand		4'607'221.80		4'445'211.29		4'432'199.04
30	Personalaufwand	805'141.89		789'683.29		736'294.56	
	Netto Aufwand		805'141.89		789'683.29		736'294.56
300	Behörden und Kommissionen	45'652.00		51'400.00		48'819.50	
	Netto Aufwand		45'652.00		51'400.00		48'819.50
3000	Löhne, Tag- und Sitzungsgelder an Behörden und Kommissionen	45'652.00		51'400.00		48'819.50	
	Netto Aufwand		45'652.00		51'400.00		48'819.50
301	Löhne des Verwaltungs- und Betriebspersonals	625'971.69		605'160.36		569'408.56	
	Netto Aufwand		625'971.69		605'160.36		569'408.56
3010	Löhne des Verwaltungs- und Betriebspersonals	625'971.69		605'160.36		569'408.56	
	Netto Aufwand		625'971.69		605'160.36		569'408.56
304	Zulagen	5'364.00		4'320.00		4'320.00	
	Netto Aufwand		5'364.00		4'320.00		4'320.00
3040	Kinder- und Ausbildungszulagen	5'364.00		4'320.00		4'320.00	
	Netto Aufwand		5'364.00		4'320.00		4'320.00
305	Arbeitgeberbeiträge	110'384.20		116'802.93		102'867.50	
	Netto Aufwand		110'384.20		116'802.93		102'867.50
3050	AG-Beiträge AHV, IV, EO, ALV, Verwaltungskosten	41'244.50		45'646.19		38'791.80	
	Netto Aufwand		41'244.50		45'646.19		38'791.80
3052	AG-Beiträge an Pensionskassen	41'885.00		38'110.00		36'773.10	
	Netto Aufwand		41'885.00		38'110.00		36'773.10
3053	AG-Beiträge an Unfallversicherungen	11'030.90		15'192.20		11'497.90	
	Netto Aufwand		11'030.90		15'192.20		11'497.90
3054	AG-Beiträge an Familienausgleichskasse	10'157.10		12'214.54		10'973.75	
	Netto Aufwand		10'157.10		12'214.54		10'973.75
3055	AG-Beiträge an Krankentaggeldversicherungen	6'066.70		5'640.00		4'830.95	
	Netto Aufwand		6'066.70		5'640.00		4'830.95
309	Übriger Personalaufwand	17'770.00		12'000.00		10'879.00	
	Netto Aufwand		17'770.00		12'000.00		10'879.00
3090	Aus- und Weiterbildung des Personals	12'692.90		7'400.00		7'640.00	
	Netto Aufwand		12'692.90		7'400.00		7'640.00
3091	Personalwerbung	723.80					
	Netto Aufwand		723.80				
3099	Übriger Personalaufwand	4'353.30		4'600.00		3'239.00	
	Netto Aufwand		4'353.30		4'600.00		3'239.00
31	Sach- und übriger Betriebsaufwand	892'393.50		960'088.00		1'004'754.71	
	Netto Aufwand		892'393.50		960'088.00		1'004'754.71
310	Material- und Warenaufwand	90'892.41		141'467.00		91'781.69	
	Netto Aufwand		90'892.41		141'467.00		91'781.69
3100	Büromaterial	7'798.55		13'000.00		7'644.85	
	Netto Aufwand		7'798.55		13'000.00		7'644.85
3101	Betriebs-, Verbrauchsmaterial	45'118.58		87'100.00		52'528.09	
	Netto Aufwand		45'118.58		87'100.00		52'528.09
3102	Drucksachen, Publikationen	6'258.50		5'788.00		4'774.00	
	Netto Aufwand		6'258.50		5'788.00		4'774.00

Einwohnergemeinde Leissigen HRM2

Konto	Erfolgsrechnung Sachgruppengliederung ER	Rechnung 2019		Budget 2019		Rechnung 2018	
		Aufwand	Ertrag	Aufwand	Ertrag	Aufwand	Ertrag
3103	Fachliteratur, Zeitschriften Netto Aufwand	2'305.90	2'305.90	2'250.00	2'250.00	1'963.25	1'963.25
3104	Lehrmittel Netto Aufwand	29'410.88	29'410.88	32'929.00	32'929.00	24'843.90	24'843.90
3106	Medizinisches Material Netto Aufwand			400.00	400.00	27.60	27.60
311	Nicht aktivierbare Anlagen Netto Aufwand	34'849.60	34'849.60	57'275.00	57'275.00	51'773.55	51'773.55
3110	Büromöbel und Geräte Netto Aufwand	1'197.90	1'197.90	1'500.00	1'500.00	9'169.75	9'169.75
3111	Maschinen, Geräte und Fahrzeuge Netto Aufwand	12'293.90	12'293.90	24'500.00	24'500.00	19'045.70	19'045.70
3112	Kleider, Wäsche, Vorhänge Netto Aufwand	1'496.95	1'496.95	2'000.00	2'000.00	2'365.65	2'365.65
3113	Hardware Netto Aufwand	12'278.70	12'278.70	11'525.00	11'525.00	969.25	969.25
3118	Immaterielle Anlagen Netto Aufwand	1'849.70	1'849.70	5'600.00	5'600.00	7'475.90	7'475.90
3119	Übrige nicht aktivierbare Anlagen Netto Aufwand	5'732.45	5'732.45	12'150.00	12'150.00	12'747.30	12'747.30
312	Ver- und Entsorgung Liegenschaften Verwaltungsvermögen Netto Aufwand	91'904.00	91'904.00	83'000.00	83'000.00	87'967.20	87'967.20
3120	Ver- und Entsorgung Liegenschaften Verwaltungsvermögen Netto Aufwand	91'904.00	91'904.00	83'000.00	83'000.00	87'967.20	87'967.20
313	Dienstleistungen und Honorare Netto Aufwand	398'076.18	398'076.18	392'697.00	392'697.00	408'675.63	408'675.63
3130	Dienstleistungen Dritter Netto Aufwand	158'740.28	158'740.28	200'306.00	200'306.00	182'419.33	182'419.33
3132	Honorare externe Berater, Gutachter, Fachexperten etc. Netto Aufwand	172'518.95	172'518.95	123'450.00	123'450.00	162'519.90	162'519.90
3133	Informatik-Nutzungsaufwand Netto Aufwand	28'260.85	28'260.85	26'500.00	26'500.00	27'486.85	27'486.85
3134	Sachversicherungsprämien Netto Aufwand	27'612.80	27'612.80	32'000.00	32'000.00	27'476.85	27'476.85
3136	Honorare privatärztlicher Tätigkeit Netto Aufwand	5'118.80	5'118.80	4'850.00	4'850.00	3'138.40	3'138.40
3137	Steuern und Abgaben Netto Aufwand	4'565.05	4'565.05	4'591.00	4'591.00	4'731.10	4'731.10
3138	Kurse, Prüfungen und Beratungen Netto Aufwand	1'259.45	1'259.45	1'000.00	1'000.00	903.20	903.20
314	Baulicher Unterhalt und betrieblicher Unterhalt Netto Aufwand	119'259.33	119'259.33	165'850.00	165'850.00	105'815.17	105'815.17
3140	Unterhalt an Grundstücken Netto Aufwand	28'877.83	28'877.83	36'800.00	36'800.00	32'449.02	32'449.02
3141	Unterhalt Strassen / Verkehrswege Netto Aufwand	30'579.55	30'579.55	33'000.00	33'000.00	19'306.65	19'306.65
3142	Unterhalt Wasserbau Netto Aufwand	1'659.00	1'659.00	1'000.00	1'000.00	16'801.10	16'801.10
3143	Unterhalt übrige Tiefbauten Netto Aufwand	29'689.40	29'689.40	43'000.00	43'000.00	21'913.50	21'913.50
3144	Unterhalt Hochbauten, Gebäude Netto Aufwand	28'453.55	28'453.55	52'050.00	52'050.00	15'344.90	15'344.90
315	Unterhalt Mobilien und immaterielle Anlagen Netto Aufwand	58'455.47	58'455.47	70'371.00	70'371.00	92'896.30	92'896.30
3150	Unterhalt Büromöbel und -geräte Netto Aufwand	1'228.60	1'228.60				

Einwohnergemeinde Leissigen HRM2

Konto	Erfolgsrechnung Sachgruppengliederung ER	Rechnung 2019		Budget 2019		Rechnung 2018	
		Aufwand	Ertrag	Aufwand	Ertrag	Aufwand	Ertrag
3151	Unterhalt Apparate, Maschinen, Geräte, Fahrzeuge, Werkzeuge Netto Aufwand	37'940.65		46'400.00		72'635.35	
			37'940.65		46'400.00		72'635.35
3153	Informatik-Unterhalt (Hardware) Netto Aufwand	710.20		1'000.00			
			710.20		1'000.00		
3158	Unterhalt immaterielle Anlagen Netto Aufwand	18'040.22		16'321.00		14'388.75	
			18'040.22		16'321.00		14'388.75
3159	Unterhalt übrige mobile Anlagen Netto Aufwand	535.80		6'650.00		5'872.20	
			535.80		6'650.00		5'872.20
316	Mieten, Leasing, Pachten, Benützungsgebühren Netto Aufwand	29'340.85		37'161.00		23'613.95	
			29'340.85		37'161.00		23'613.95
3160	Miete und Pacht Liegenschaften Netto Aufwand	1'357.85		1'765.00		1'300.65	
			1'357.85		1'765.00		1'300.65
3161	Mieten, Benützungskosten Anlagen Netto Aufwand	17'305.75		26'400.00		12'923.15	
			17'305.75		26'400.00		12'923.15
3162	Raten für operatives Leasing Netto Aufwand	10'677.25		8'996.00		9'390.15	
			10'677.25		8'996.00		9'390.15
317	Spesenentschädigungen Netto Aufwand	10'528.25		15'905.00		14'637.50	
			10'528.25		15'905.00		14'637.50
3170	Reisekosten und Spesen Netto Aufwand	5'130.65		7'520.00		6'970.00	
			5'130.65		7'520.00		6'970.00
3171	Exkursionen, Schulreisen und Lager Netto Aufwand	5'397.60		8'385.00		7'667.50	
			5'397.60		8'385.00		7'667.50
318	Wertberichtigungen auf Forderungen Netto Aufwand Netto Ertrag	46'268.22		-21'900.00		36'422.75	
			46'268.22				36'422.75
				21'900.00			
3180	Wertberichtigungen auf Forderungen Netto Aufwand	27'956.75		2'500.00		5'796.95	
			27'956.75		2'500.00		5'796.95
3181	Tatsächliche Forderungsverluste Netto Aufwand Netto Ertrag	18'311.47		-24'400.00		30'625.80	
			18'311.47				30'625.80
				24'400.00			
319	Verschiedener Betriebsaufwand Netto Aufwand	12'819.19		18'262.00		91'170.97	
			12'819.19		18'262.00		91'170.97
3190	Schadenersatzleistungen Netto Aufwand					500.00	
						500.00	
3199	Übriger Betriebsaufwand Netto Aufwand	12'819.19		18'262.00		90'670.97	
			12'819.19		18'262.00		90'670.97
33	Abschreibungen Verwaltungsvermögen Netto Aufwand	171'960.60		253'331.00		170'427.70	
			171'960.60		253'331.00		170'427.70
330	Sachanlagen VV Netto Aufwand	151'157.60		240'050.00		150'629.70	
			151'157.60		240'050.00		150'629.70
3300	Planmässige Abschreibungen Sachanlagen Netto Aufwand	151'157.60		240'050.00		150'629.70	
			151'157.60		240'050.00		150'629.70
332	Abschreibungen Immaterielle Anlagen Netto Aufwand	20'803.00		13'281.00		19'798.00	
			20'803.00		13'281.00		19'798.00
3320	Planmässige Abschreibungen immaterielle Anlagen Netto Aufwand	20'803.00		13'281.00		19'798.00	
			20'803.00		13'281.00		19'798.00
34	Finanzaufwand Netto Aufwand	19'350.31		44'900.00		46'222.52	
			19'350.31		44'900.00		46'222.52

Einwohnergemeinde Leissigen HRM2

Konto	Erfolgsrechnung Sachgruppengliederung ER	Rechnung 2019		Budget 2019		Rechnung 2018	
		Aufwand	Ertrag	Aufwand	Ertrag	Aufwand	Ertrag
340	Zinsaufwand	13'450.61		35'450.00		36'230.32	
	Netto Aufwand		13'450.61		35'450.00		36'230.32
3401	Verzinsung kurzfristige Finanzverbindlichkeiten	2'579.16				1'481.37	
	Netto Aufwand		2'579.16				1'481.37
3406	Verzinsung langfristige Finanzverbindlichkeiten	6'500.00		25'000.00		20'050.00	
	Netto Aufwand		6'500.00		25'000.00		20'050.00
3409	Übrige Passivzinsen	4'371.45		10'450.00		14'698.95	
	Netto Aufwand		4'371.45		10'450.00		14'698.95
343	Liegenschaftenaufwand	2'665.25		2'450.00		2'478.60	
	Finanzvermögen						
	Netto Aufwand		2'665.25		2'450.00		2'478.60
3431	Nicht baulicher Unterhalt Liegenschaften FV	52.25					
	Netto Aufwand		52.25				
3439	Übriger Liegenschaftsaufwand FV	2'613.00		2'450.00		2'478.60	
	Netto Aufwand		2'613.00		2'450.00		2'478.60
349	Verschiedener Finanzaufwand	3'234.45		7'000.00		7'513.60	
	Netto Aufwand		3'234.45		7'000.00		7'513.60
3499	Übriger Finanzaufwand	3'234.45		7'000.00		7'513.60	
	Netto Aufwand		3'234.45		7'000.00		7'513.60
35	Einlagen in Fonds und Spezialfinanzierungen	437'855.60		182'700.00		182'692.00	
	Netto Aufwand		437'855.60		182'700.00		182'692.00
351	Einlagen in Fonds und Spezialfinanzierungen im Eigenkapital	437'855.60		182'700.00		182'692.00	
	Netto Aufwand		437'855.60		182'700.00		182'692.00
3510	Einlagen in Spezialfinanzierungen EK	437'855.60		182'700.00		182'692.00	
	Netto Aufwand		437'855.60		182'700.00		182'692.00
36	Transferaufwand	2'189'951.40		2'153'763.00		1'991'545.20	
	Netto Aufwand		2'189'951.40		2'153'763.00		1'991'545.20
361	Entschädigungen an Gemeinwesen	1'171'969.00		1'169'623.00		1'082'189.80	
	Netto Aufwand		1'171'969.00		1'169'623.00		1'082'189.80
3611	Entschädigungen an Kantone und Konkordate	918'992.45		923'548.00		823'758.20	
	Netto Aufwand		918'992.45		923'548.00		823'758.20
3612	Entschädigungen an Gemeinden und Gemeindeverbände	250'558.15		238'075.00		256'074.05	
	Netto Aufwand		250'558.15		238'075.00		256'074.05
3614	Entschädigungen an öffentliche Unternehmungen	2'418.40		8'000.00		2'357.55	
	Netto Aufwand		2'418.40		8'000.00		2'357.55
362	Finanz- und Lastenausgleich	208'520.00		213'004.00		197'747.00	
	Netto Aufwand		208'520.00		213'004.00		197'747.00
3621	Finanz- und Lastenausgleich an Kanton	208'520.00		213'004.00		197'747.00	
	Netto Aufwand		208'520.00		213'004.00		197'747.00
363	Beiträge an Gemeinwesen und Dritte	805'452.40		768'136.00		707'598.40	
	Netto Aufwand		805'452.40		768'136.00		707'598.40
3631	Beiträge an Kantone und Konkordate	335'110.00		352'055.00		312'817.00	
	Netto Aufwand		335'110.00		352'055.00		312'817.00
3632	Beiträge an Gemeinden und Gemeindeverbände	399'137.45		358'121.00		339'688.60	
	Netto Aufwand		399'137.45		358'121.00		339'688.60

Einwohnergemeinde Leissigen HRM2

Konto	Erfolgsrechnung Sachgruppengliederung ER	Rechnung 2019		Budget 2019		Rechnung 2018	
		Aufwand	Ertrag	Aufwand	Ertrag	Aufwand	Ertrag
3634	Beiträge an öffentliche Unternehmungen Netto Aufwand	16'128.00		15'430.00		15'731.50	
3635	Beiträge an private Unternehmungen Netto Aufwand	2'298.40	16'128.00	2'400.00	15'430.00	1'769.20	15'731.50
3636	Beiträge an private Organisationen ohne Erwerbszweck Netto Aufwand	46'022.25	2'298.40	40'130.00	2'400.00	37'592.10	1'769.20
3637	Beiträge an private Haushalte Netto Aufwand	6'756.30	46'022.25		40'130.00		37'592.10
366	Abschreibungen Investitionsbeiträge Netto Aufwand	4'010.00	6'756.30	3'000.00		4'010.00	
3660	Planmässige Abschreibung Investitionsbeiträge Netto Aufwand	4'010.00	4'010.00	3'000.00	3'000.00	4'010.00	4'010.00
38	Ausserordentlicher Aufwand Netto Aufwand	24'860.40	4'010.00		3'000.00	232'775.65	4'010.00
389	Einlagen in das Eigenkapital Netto Aufwand	24'860.40	24'860.40			232'775.65	
3894	Einlagen in finanzpolitische Reserven Netto Aufwand	24'860.40				232'775.65	232'775.65
39	Interne Verrechnungen Netto Aufwand	65'708.10	24'860.40	60'746.00	60'746.00	67'486.70	67'486.70
391	Dienstleistungen Netto Aufwand	64'208.10	65'708.10	58'746.00	58'746.00	65'986.70	65'986.70
3910	Interne Verrechnung von Dienstleistungen Netto Aufwand	64'208.10	64'208.10	58'746.00	58'746.00	65'986.70	65'986.70
393	Betriebs- und Verwaltungskosten Netto Aufwand	1'500.00	1'500.00	2'000.00	2'000.00	1'500.00	1'500.00
3930	Interne Verrechnung von Betriebs- und Verwaltungskosten Netto Aufwand	1'500.00	1'500.00	2'000.00	2'000.00	1'500.00	1'500.00
4	Ertrag Netto Ertrag	5'027'453.41	5'027'453.41	4'248'137.00	4'248'137.00	4'596'906.66	4'596'906.66
40	Fiskalertrag Netto Ertrag	3'210'317.55	3'210'317.55	2'800'549.00	2'800'549.00	3'083'228.35	3'083'228.35
400	Direkte Steuern natürliche Personen Netto Ertrag	2'621'636.80	2'621'636.80	2'314'024.00	2'314'024.00	2'458'086.10	2'458'086.10
4000	Einkommenssteuern natürliche Personen Netto Ertrag	2'398'656.70	2'398'656.70	2'113'100.00	2'113'100.00	2'239'318.65	2'239'318.65
4001	Vermögenssteuern natürliche Personen Netto Ertrag	190'649.50	190'649.50	165'924.00	165'924.00	176'667.40	176'667.40
4002	Quellensteuern natürliche Personen Netto Ertrag	32'330.60	32'330.60	35'000.00	35'000.00	42'100.05	42'100.05

Einwohnergemeinde Leissigen HRM2

Konto	Erfolgsrechnung Sachgruppengliederung ER	Rechnung 2019		Budget 2019		Rechnung 2018	
		Aufwand	Ertrag	Aufwand	Ertrag	Aufwand	Ertrag
401	Direkte Steuern juristische Personen		79'052.85		79'525.00		101'770.75
	Netto Ertrag	79'052.85		79'525.00		101'770.75	
4010	Gewinnsteuern juristische Personen		71'753.05		76'000.00		94'264.20
	Netto Ertrag	71'753.05		76'000.00		94'264.20	
4011	Kapitalsteuern juristische Personen		7'224.75		3'475.00		7'470.00
	Netto Ertrag	7'224.75		3'475.00		7'470.00	
4019	Übrige direkte Steuern juristische Personen		75.05		50.00		36.55
	Netto Ertrag	75.05		50.00		36.55	
402	Übrige Direkte Steuern		501'697.90		399'000.00		515'901.50
	Netto Ertrag	501'697.90		399'000.00		515'901.50	
4021	Grundsteuern		367'174.25		327'000.00		334'357.35
	Netto Ertrag	367'174.25		327'000.00		334'357.35	
4022	Vermögensgewinnsteuern		122'388.80		70'000.00		151'891.65
	Netto Ertrag	122'388.80		70'000.00		151'891.65	
4024	Erbschafts- und Schenkungssteuern		9'887.35		1'000.00		14'856.55
	Netto Ertrag	9'887.35		1'000.00		14'856.55	
4029	Eingang abgeschriebene Steuern		2'247.50		1'000.00		14'795.95
	Netto Ertrag	2'247.50		1'000.00		14'795.95	
403	Besitz- und Aufwandsteuern		7'930.00		8'000.00		7'470.00
	Netto Ertrag	7'930.00		8'000.00		7'470.00	
4033	Hundesteuer		7'930.00		8'000.00		7'470.00
	Netto Ertrag	7'930.00		8'000.00		7'470.00	
41	Regalien und Konzessionen		58'684.00		60'000.00		57'117.00
	Netto Ertrag	58'684.00		60'000.00		57'117.00	
412	Konzessionen		58'684.00		60'000.00		57'117.00
	Netto Ertrag	58'684.00		60'000.00		57'117.00	
4120	Konzessionen		58'684.00		60'000.00		57'117.00
	Netto Ertrag	58'684.00		60'000.00		57'117.00	
42	Entgelte		1'144'147.08		706'970.00		836'796.04
	Netto Ertrag	1'144'147.08		706'970.00		836'796.04	
421	Gebühren für Amtshandlungen		61'757.45		28'500.00		52'373.40
	Netto Ertrag	61'757.45		28'500.00		52'373.40	
4210	Gebühren für Amtshandlungen		61'757.45		28'500.00		52'373.40
	Netto Ertrag	61'757.45		28'500.00		52'373.40	
424	Benützungsgebühren und Dienstleistungen		846'608.78		474'000.00		545'655.45
	Netto Ertrag	846'608.78		474'000.00		545'655.45	
4240	Benützungsgebühren und Dienstleistungen		846'608.78		474'000.00		545'655.45
	Netto Ertrag	846'608.78		474'000.00		545'655.45	
425	Erlös aus Verkäufen		147'520.55		145'620.00		144'007.60
	Netto Ertrag	147'520.55		145'620.00		144'007.60	
4250	Verkäufe		147'520.55		145'620.00		144'007.60
	Netto Ertrag	147'520.55		145'620.00		144'007.60	
426	Rückerstattungen		88'190.80		58'750.00		94'525.24
	Netto Ertrag	88'190.80		58'750.00		94'525.24	
4260	Rückerstattungen und Kostenbeteiligungen Dritter		88'190.80		58'750.00		94'525.24
	Netto Ertrag	88'190.80		58'750.00		94'525.24	
427	Bussen		69.50		100.00		234.35
	Netto Ertrag	69.50		100.00		234.35	
4270	Bussen		69.50		100.00		234.35

Einwohnergemeinde Leissigen HRM2

Konto	Erfolgsrechnung Sachgruppengliederung ER	Rechnung 2019		Budget 2019		Rechnung 2018	
		Aufwand	Ertrag	Aufwand	Ertrag	Aufwand	Ertrag
	Netto Ertrag	69.50		100.00		234.35	
44	Finanzertrag		101'467.78		110'690.00		143'482.72
	Netto Ertrag	101'467.78		110'690.00		143'482.72	
440	Zinsertrag		16'296.68		22'500.00		29'366.60
	Netto Ertrag	16'296.68		22'500.00		29'366.60	
4400	Zinsen flüssige Mittel		839.23		400.00		390.05
	Netto Ertrag	839.23		400.00		390.05	
4401	Zinsen Forderungen und Kontokorrente		11'091.75		10'000.00		14'344.40
	Netto Ertrag	11'091.75		10'000.00		14'344.40	
4409	Übrige Zinsen von Finanzvermögen		4'365.70		12'100.00		14'632.15
	Netto Ertrag	4'365.70		12'100.00		14'632.15	
442	Beteiligungsertrag FV						174.50
	Netto Ertrag					174.50	
4420	Dividenden						174.50
	Netto Ertrag					174.50	
443	Liegenschaftenertrag FV		3'443.55		4'240.00		3'354.10
	Netto Ertrag	3'443.55		4'240.00		3'354.10	
4430	Pacht- und Mietzinse Liegenschaften FV		3'443.55		4'240.00		3'354.10
	Netto Ertrag	3'443.55		4'240.00		3'354.10	
444	Wertberichtigungen Anlagen FV						29'399.00
	Netto Ertrag					29'399.00	
4443	Marktwertanpassungen Liegenschaften						29'399.00
	Netto Ertrag					29'399.00	
445	Finanzertrag aus Darlehen und Beteiligungen des VV		2'880.00		2'700.00		4'087.00
	Netto Ertrag	2'880.00		2'700.00		4'087.00	
4451	Erträge aus Beteiligungen VV		2'880.00		2'700.00		4'087.00
	Netto Ertrag	2'880.00		2'700.00		4'087.00	
447	Liegenschaftenertrag VV		78'847.55		81'250.00		77'101.52
	Netto Ertrag	78'847.55		81'250.00		77'101.52	
4470	Pacht- und Mietzinse Liegenschaften VV		72'912.25		76'030.00		73'629.82
	Netto Ertrag	72'912.25		76'030.00		73'629.82	
4472	Vergütung für Benützungen Liegenschaften VV		2'850.00		2'500.00		2'300.00
	Netto Ertrag	2'850.00		2'500.00		2'300.00	
4479	Übrige Erträge Liegenschaften VV		3'085.30		2'720.00		1'171.70
	Netto Ertrag	3'085.30		2'720.00		1'171.70	
45	Entnahmen aus Fonds und Spezialfinanzierungen		11'196.35		53'501.00		11'499.35
	Netto Ertrag	11'196.35		53'501.00		11'499.35	
450	Entnahmen aus Fonds und Spezialfinanzierungen im Fremdkapital		1'709.00		3'000.00		2'012.00
	Netto Ertrag	1'709.00		3'000.00		2'012.00	
4501	Entnahmen aus Fonds des FK		1'709.00		3'000.00		2'012.00
	Netto Ertrag	1'709.00		3'000.00		2'012.00	
451	Entnahmen aus Fonds und Spezialfinanzierungen im Eigenkapital		9'487.35		50'501.00		9'487.35
	Netto Ertrag	9'487.35		50'501.00		9'487.35	

Einwohnergemeinde Leissigen HRM2

Konto	Erfolgsrechnung Sachgruppengliederung ER	Rechnung 2019		Budget 2019		Rechnung 2018	
		Aufwand	Ertrag	Aufwand	Ertrag	Aufwand	Ertrag
4510	Entnahmen aus Spezialfinanzierungen des EK Netto Ertrag		9'487.35		50'501.00		9'487.35
		9'487.35		50'501.00		9'487.35	
46	Transferertrag Netto Ertrag	435'932.55	435'932.55	455'681.00	455'681.00	397'296.50	397'296.50
461	Entschädigungen von Gemeinwesen Netto Ertrag	220'615.50	220'615.50	193'785.00	193'785.00	164'894.50	164'894.50
4611	Entschädigungen von Kantonen und Konkordaten Netto Ertrag	122'529.95	122'529.95	98'565.00	98'565.00	81'644.65	81'644.65
4612	Entschädigungen von Gemeinden und Gemeindeverbänden Netto Ertrag	98'085.55	98'085.55	95'220.00	95'220.00	83'249.85	83'249.85
462	Finanz- und Lastenausgleich Netto Ertrag	206'828.00	206'828.00	250'376.00	250'376.00	224'038.00	224'038.00
4621	Finanz- und Lastenausgleich von Kantonen und Konkordaten Netto Ertrag	37'627.00	37'627.00	40'976.00	40'976.00	43'031.00	43'031.00
4622	Finanz- und Lastenausgleich von Gemeinden und Gemeindeverbänden Netto Ertrag	169'201.00	169'201.00	209'400.00	209'400.00	181'007.00	181'007.00
463	Beiträge von Gemeinwesen und Dritten Netto Ertrag	7'704.00	7'704.00	11'070.00	11'070.00	7'509.00	7'509.00
4631	Beiträge von Kantonen und Konkordaten Netto Ertrag	6'204.00	6'204.00	9'570.00	9'570.00	6'009.00	6'009.00
4632	Beiträge von Gemeinden und Gemeindeverbänden Netto Ertrag	1'500.00	1'500.00	1'500.00	1'500.00	1'500.00	1'500.00
469	Verschiedener Transferertrag Netto Ertrag	785.05	785.05	450.00	450.00	855.00	855.00
4699	Rückverteilungen Netto Ertrag	785.05	785.05	450.00	450.00	855.00	855.00
49	Interne Verrechnungen Netto Ertrag	65'708.10	65'708.10	60'746.00	60'746.00	67'486.70	67'486.70
491	Dienstleistungen Netto Ertrag	64'208.10	64'208.10	58'596.00	58'596.00	65'700.90	65'700.90
4910	Interne Verrechnung von Dienstleistungen Netto Ertrag	64'208.10	64'208.10	58'596.00	58'596.00	65'700.90	65'700.90
493	Betriebs- und Verwaltungskosten Netto Ertrag	1'500.00	1'500.00	2'150.00	2'150.00	1'785.80	1'785.80
4930	Interne Verrechnung von Betriebs- und Verwaltungskosten Netto Ertrag	1'500.00	1'500.00	2'150.00	2'150.00	1'785.80	1'785.80
9	Abschlusskonten Netto Aufwand	421'069.71	838.10 420'231.61	50'721.00	17'800.00 32'921.00	194'372.83	29'665.21 164'707.62
90	Abschluss Erfolgsrechnung Netto Aufwand	421'069.71	838.10 420'231.61	50'721.00	17'800.00 32'921.00	194'372.83	29'665.21 164'707.62

Einwohnergemeinde Leissigen HRM2

Konto	Erfolgsrechnung Sachgruppengliederung ER	Rechnung 2019		Budget 2019		Rechnung 2018	
		Aufwand	Ertrag	Aufwand	Ertrag	Aufwand	Ertrag
900	Abschluss Erfolgsrechnung	223'050.86				68'601.03	
	Netto Aufwand		223'050.86				68'601.03
9000	Ertragsüberschuss	223'050.86				68'601.03	
	Netto Aufwand		223'050.86				68'601.03
901	Abschluss Fonds im EK,	198'018.85	838.10	50'721.00	17'800.00	125'771.80	29'665.21
	Ertragsüberschuss						
	Netto Aufwand		197'180.75		32'921.00		96'106.59
9010	Abschluss Spezialfinanzierungen	198'018.85		50'721.00		125'771.80	
	und Fonds im EK,						
	Ertragsüberschuss						
	Netto Aufwand		198'018.85		50'721.00		125'771.80
9011	Abschluss Spezialfinanzierungen		838.10		17'800.00		29'665.21
	und Fonds im EK,						
	Aufwandüberschuss						
	Netto Ertrag	838.10		17'600.00		29'665.21	

12.4 Investitionsrechnung nach Funktionen

Einwohnergemeinde Leissigen HRM2

Konto	Investitionsrechnung Funktionale Gliederung IR	Rechnung 2019		Budget 2019		Rechnung 2018	
		Aufwand	Ertrag	Aufwand	Ertrag	Aufwand	Ertrag
	Total	432'511.35	432'511.35	2'283'000.00	2'283'000.00	1'274'544.00	1'274'544.00
0	Allgemeine Verwaltung						
	Netto Aufwand			25'000.00	25'000.00		
02	Allgemeine Dienste						
	Netto Aufwand			25'000.00	25'000.00		
029	Verwaltungsliegenschaften						
	Netto Aufwand			25'000.00	25'000.00		
0290	Verwaltungsliegenschaften						
	Netto Aufwand			25'000.00	25'000.00		
0290.5040.01	Gemeindehaus, Fassadensanierung West Storen			25'000.00			
1	Öffentliche Ordnung und Sicherheit, Verteidigung	1'683.10		30'000.00		152'868.05	
	Netto Aufwand		1'683.10		30'000.00		152'868.05
14	Allgemeines Rechtswesen	1'683.10				17'385.40	
	Netto Aufwand		1'683.10				17'385.40
140	Allgemeines Rechtswesen	1'683.10				17'385.40	
	Netto Aufwand		1'683.10				17'385.40
1400	Allgemeines Rechtswesen	1'683.10				17'385.40	
	Netto Aufwand		1'683.10				17'385.40
1400.5290.01	Überarbeitung Baureglement (BMBV/Raumbedarf, Fliessgewässer)	1'683.10				17'385.40	
15	Feuerwehr					135'482.65	
	Netto Aufwand						135'482.65
150	Feuerwehr					135'482.65	
	Netto Aufwand						135'482.65
1500	Feuerwehr					135'482.65	
	Netto Aufwand						135'482.65
1500.5140.01	Rahmenkredit Feuerwehrmagazin					135'482.65	
16	Verteidigung			30'000.00			
	Netto Aufwand				30'000.00		
162	Zivile Verteidigung			30'000.00			
	Netto Aufwand				30'000.00		
1620	Zivilschutz			30'000.00			
	Netto Aufwand				30'000.00		
1620.5030.01	Zivilschutzanlage Bettenried, Fugen abdichten			30'000.00			
2	Bildung			337'000.00		71'971.10	7'668.25
	Netto Aufwand				337'000.00		64'302.85
21	Obligatorische Schule			337'000.00		71'971.10	7'668.25
	Netto Aufwand				337'000.00		64'302.85
212	Primarstufe					12'272.45	
	Netto Aufwand						12'272.45

Einwohnergemeinde Leissigen HRM2

Konto	Investitionsrechnung Funktionale Gliederung IR	Rechnung 2019		Budget 2019		Rechnung 2018	
		Aufwand	Ertrag	Aufwand	Ertrag	Aufwand	Ertrag
2120	Primarstufe					12'272.45	
2120.5060.01	Netto Aufwand Schulbetrieb, Ersatz Schulmobiliar, Rahmenkredit 2014-18					12'272.45	12'272.45
217	Schulliegenschaften			337'000.00		59'698.65	7'668.25
	Netto Aufwand				337'000.00		52'030.40
2170	Schulliegenschaften			337'000.00		59'698.65	7'668.25
	Netto Aufwand				337'000.00		52'030.40
2170.5000.03	Schulhausareal, Sanierung Rasen			15'000.00			
2170.5040.01	Schulhaus, Anschaffung Storen					34'663.40	
2170.5040.02	Schulliegenschaften, Sanierung Dach und Turnhalle			307'000.00		13'183.25	
2170.5040.03	Schulliegenschaften, Ersatz Drahtgeflecht bei Turnhalle (Nord- und Ostseite)			15'000.00			
2170.5060.02	Schul- und Gemeindehaus, Sanierung Vorplatzbeleuchtung					11'852.00	
2170.6140.01	Rückerstattungen Dritter für Investitionen in Hochbauten - Schulliegenschaft Sanierung Dach und Turnhalle						7'668.25
3	Kultur, Sport und Freizeit, Kirche	3'134.05				14'391.30	
	Netto Aufwand		3'134.05				14'391.30
34	Sport und Freizeit	3'134.05				14'391.30	
	Netto Aufwand		3'134.05				14'391.30
341	Sport	3'134.05					
	Netto Aufwand		3'134.05				
3415	Bootshafen	3'134.05					
	Netto Aufwand		3'134.05				
3415.5030.01	Eindämmung des Wellengangs im Bootshafen (Verstärkung Spundwand)	3'134.05					
342	Freizeit					14'391.30	
	Netto Aufwand						14'391.30
3420	Freizeit					14'391.30	
	Netto Aufwand						14'391.30
3420.5040.01	Hochbauten (Ersatz Zaun und Sanierung Mauer - alter Fussballplatz am Guetliweg					14'391.30	
6	Verkehr und Nachrichtenübermittlung	162'510.50		450'000.00		142'993.25	1.00
	Netto Aufwand		162'510.50		450'000.00		142'992.25
61	Strassenverkehr	162'510.50		260'000.00		142'993.25	1.00
	Netto Aufwand		162'510.50		260'000.00		142'992.25
615	Gemeindestrassen	162'510.50		260'000.00		111'493.25	1.00
	Netto Aufwand		162'510.50		260'000.00		111'492.25
6150	Gemeindestrassen	162'510.50		245'000.00		111'493.25	1.00
	Netto Aufwand		162'510.50		245'000.00		111'492.25
6150.5010.02	Strassensanierungskonzept, Strassensanierungen, Rahmenkredit 2015-18					41'931.25	
6150.5010.03	Strassenbeleuchtung, Sanierung Leuchtmittel, Rahmenkredit 2014-17					15'357.40	

Einwohnergemeinde Leissigen HRM2

Konto	Investitionsrechnung Funktionale Gliederung IR	Rechnung 2019		Budget 2019		Rechnung 2018	
		Aufwand	Ertrag	Aufwand	Ertrag	Aufwand	Ertrag
6150.5010.05	Gemeindestrasse, Bürgliweg und Baumgartenweg, Sanierung und Erstellung eines Gehwegs	126'548.50				40'777.50	
6150.5010.06	Instandsetzung Mettlenbrücke					13'427.10	
6150.5010.08	Gemeindestrasse, Ländtiweg, Sanierung			75'000.00			
6150.5010.09	Gemeindestrasse, Pörtigässli, Einmündung West, Sanierung			20'000.00			
6150.5010.10	Gemeindestrasse, Blumenstrasse, Belagsanierung			20'000.00			
6150.5010.11	Einmündung Ost Gemeindestrasse, Trübenbachweg, Belagsanierung			40'000.00			
6150.5010.12	Baumgartenstrasse-Wald Gemeindestrasse, Chrützweg, Belagsanierung, Einmündung Dorfstrasse			10'000.00			
6150.5010.13	Strassensanierungskonzept, Strassensanierungen, Rahmenkredit 2019-2022	21'114.10		80'000.00			
6150.5010.14	Strassenbeleuchtung Bürgliweg, Baumgartenweg (nicht im BKW-Konzept)	14'847.90					
6150.6030.01	Übertragung von übrigen Tiefbauten ins Finanzvermögen						1.00
6155	Parkplätze			15'000.00			
	Netto Aufwand				15'000.00		
6155.5010.01	Parkplatz (Dorfplatz-Dach Einstellhalle), Sanierung			15'000.00			
619	Strassen, übriges					31'500.00	
	Netto Aufwand						31'500.00
6191	Werkhof					31'500.00	
	Netto Aufwand						31'500.00
6191.5060.03	Gemeindewerk, Ersatz Aufbausalzstreuer zu Ladog					31'500.00	
62	Öffentlicher Verkehr			50'000.00			
	Netto Aufwand				50'000.00		
629	Öffentlicher Verkehr			50'000.00			
	Netto Aufwand				50'000.00		
6290	Öffentlicher Verkehr			50'000.00			
	Netto Aufwand				50'000.00		
6290.5030.01	Öffentlicher Verkehr, Bushaltestellen, Erstellen			50'000.00			
63	Verkehr, übrige			140'000.00			
	Netto Aufwand				140'000.00		
631	Schiffahrt			140'000.00			
	Netto Aufwand				140'000.00		
6310	Schiffahrt			140'000.00			
	Netto Aufwand				140'000.00		
6310.5640.01	Investitionsbeitrag an öffentliches Unternehmen, BLS Schiffahrt AG, Neubau Schifflande			140'000.00			
7	Umweltschutz und Raumordnung	155'585.20	109'598.50	1'441'000.00		762'683.05	121'968.00
	Netto Aufwand		45'986.70		1'441'000.00		640'715.05
71	Wasserversorgung	40'248.90	5'710.50	420'000.00		81'697.65	
	Netto Aufwand		34'538.40		420'000.00		81'697.65

Einwohnergemeinde Leissigen HRM2

Konto	Investitionsrechnung Funktionale Gliederung IR	Rechnung 2019		Budget 2019		Rechnung 2018	
		Aufwand	Ertrag	Aufwand	Ertrag	Aufwand	Ertrag
710	Wasserversorgung	40'248.90	5'710.50	420'000.00		81'697.65	
	Netto Aufwand		34'538.40		420'000.00		81'697.65
7101	Wasserversorgung [Gemeindebetrieb]	40'248.90	5'710.50	420'000.00		81'697.65	
	Netto Aufwand		34'538.40		420'000.00		81'697.65
7101.5031.02	Läntiweg, Projektierung, Erweiterung	16'486.75				75'683.10	
7101.5031.04	Wasserversorgungsnetz Verlängerung Hydrantenleitung im Gebiet "Gärbermatte" sowie Einbau von zwei zusätzlichen Hydranten und Versetzen eines Hydranten					6'014.55	
7101.5031.05	Quellfassungsanlagen Gubi, Ritt und Stoffelberg - Sanierungen			185'000.00			
7101.5031.06	Tunnelquelle, bauliche Massnahmen			20'000.00			
7101.5031.08	Verbindungsleitung Meielisalp-Bühlweg	21'608.15					
7101.5031.09	Quellfassungsanlage Stoffelberg, UVC-Desinfektionsanlage, Ersatz			20'000.00			
7101.5031.10	GWP-Massnahme: Leitungssanierungen Wasserversorgung, Rahmenkredit 2019-2022			150'000.00			
7101.5291.04	Netz in Resau, Erfassung			10'000.00			
7101.5291.05	Verbindungsleitung Meielisalp, Planungskredit	2'154.00		35'000.00			
7101.6310.08	Investitionsbeiträge von Kantonen und Konkordaten - Verbindungsleitung Meielisalp-Bühlweg		5'710.50				
72	Abwasserentsorgung	101'397.85	100'000.00	991'000.00		680'985.40	121'968.00
	Netto Aufwand		1'397.85		991'000.00		559'017.40
720	Abwasserentsorgung	101'397.85	100'000.00	991'000.00		680'985.40	121'968.00
	Netto Aufwand		1'397.85		991'000.00		559'017.40
7201	Abwasserentsorgung [Gemeindebetrieb]	101'397.85	100'000.00	991'000.00		680'985.40	121'968.00
	Netto Aufwand		1'397.85		991'000.00		559'017.40
7201.5032.01	Anschluss ARA Interlaken, Abwasser-Seeleitung, Umbau Pumpwerk mit Regenbecken in Därigen			159'000.00			
7201.5032.02	Anschluss ARA Interlaken, Abwasser-Seeleitung, Seeleitung Därigen-Unterseen/Interlaken	101'397.85		22'000.00		185'629.45	
7201.5032.03	Anschluss ARA Interlaken, Abwasser-Seeleitung, Anpassungen Pumpwerk ARA Region Interlaken			11'000.00			
7201.5032.04	Anschluss ARA Interlaken, Abwasser-Seeleitung, Baunebenkosten			490'000.00		24'607.65	
7201.5032.07	Dorfstrasse/Seeweg, Umleitung Kanalisation, Erstellen der Leitung mit neuen Schächten sowie Schachtanpassungen					18'026.15	
7201.5032.09	Regenbecken und Pumpwerk Leissigen, Beckenreinigung			164'000.00		12'313.60	
7201.5032.10	Kontrollschächte, Ergänzungen von Einstieghilfen			20'000.00			
7201.5032.11	Tiefbauten, Leitungen, Ersetzen			50'000.00			
7201.5292.01	Genereller Entwässerungsplan (GEP), Teilrevision			20'000.00			
7201.5292.02	Versickerungskataster, Erstellen			15'000.00			
7201.5292.03	Aufnahmen private Liegenschaftsentwässerungsanla- gen			20'000.00			

Einwohnergemeinde Leissigen HRM2

Konto	Investitionsrechnung Funktionale Gliederung IR	Rechnung 2019		Budget 2019		Rechnung 2018	
		Aufwand	Ertrag	Aufwand	Ertrag	Aufwand	Ertrag
7201.5540.01	Anschluss ARA Interlaken, Einkaufssumme Gemeindeverband ARA Region Interlaken					440'408.55	
7201.5620.01	Gemeindeverband ARA Interlaken, Investitionsanteil			20'000.00			
7201.6310.01	Investitionsbeiträge von Kantonen und Konkordaten (Anschluss ARA Interlaken)						121'968.00
7201.6360.01	Investitionsbeiträge von privaten Organisationen ohne Erwerbszweck		100'000.00				
79	Raumordnung	13'938.45	3'888.00	30'000.00			
	Netto Aufwand		10'050.45		30'000.00		
790	Raumordnung	13'938.45	3'888.00	30'000.00			
	Netto Aufwand		10'050.45		30'000.00		
7900	Raumordnung allgemein	13'938.45	3'888.00	30'000.00			
	Netto Aufwand		10'050.45		30'000.00		
7900.5290.02	Kataster der öffentlich-rechtlichen Eigentumsbeschränkung (ÖREB-Kataster)	13'938.45		20'000.00			
7900.5290.03	ARA-Areal, Umgestaltung und Anpassung ZöN			10'000.00			
7900.6310.01	Investitionsbeiträge von Kantonen und Konkordaten - Kataster der öffentlich-rechtlichen Eigentumsbeschränkung (ÖREB)		3'888.00				
9	Finanzen und Steuern	109'598.50	322'912.85		2'283'000.00	129'637.25	1'144'906.75
	Netto Ertrag	213'314.35		2'283'000.00		1'015'269.50	
99	Nicht aufgeteilte Posten	109'598.50	322'912.85		2'283'000.00	129'637.25	1'144'906.75
	Netto Ertrag	213'314.35		2'283'000.00		1'015'269.50	
999	Abschluss	109'598.50	322'912.85		2'283'000.00	129'637.25	1'144'906.75
	Netto Ertrag	213'314.35		2'283'000.00		1'015'269.50	
9990	Abschluss	109'598.50	322'912.85		2'283'000.00	129'637.25	1'144'906.75
	Netto Ertrag	213'314.35		2'283'000.00		1'015'269.50	
9990.5900.01	Passivierte Einnahmen	109'598.50				129'637.25	
9990.6900.01	Aktivierte Ausgaben		322'912.85		2'283'000.00		1'144'906.75

12.5 Investitionsrechnung nach Sachgruppen

Einwohnergemeinde Leissigen HRM2

Konto	Investitionsrechnung Sachgruppengliederung IR	Rechnung 2019		Budget 2019		Rechnung 2018	
		Aufwand	Ertrag	Aufwand	Ertrag	Aufwand	Ertrag
	Total	432'511.35	432'511.35	2'283'000.00	2'283'000.00	1'274'544.00	1'274'544.00
5	Investitionsausgaben						
	Netto Aufwand	432'511.35	432'511.35	2'283'000.00	2'283'000.00	1'274'544.00	1'274'544.00
50	Sachanlagen	305'137.30		1'993'000.00		551'630.15	
	Netto Aufwand		305'137.30		1'993'000.00		551'630.15
500	Grundstücke			15'000.00			
	Netto Aufwand				15'000.00		
5000	Grundstücke			15'000.00			
501	Strassen / Verkehrswege	162'510.50		260'000.00		111'493.25	
	Netto Aufwand		162'510.50		260'000.00		111'493.25
5010	Strassen / Verkehrswege	162'510.50		260'000.00		111'493.25	
503	Übriger Tiefbau	142'626.80		1'371'000.00		322'274.50	
	Netto Aufwand		142'626.80		1'371'000.00		322'274.50
5030	Übrige Tiefbauten allgemein	3'134.05		80'000.00			
5031	Tiefbauten Wasserversorgung	38'094.90		375'000.00		81'697.65	
5032	Tiefbauten Abwasserbeseitigung	101'397.85		916'000.00		240'576.85	
504	Hochbauten			347'000.00		62'237.95	
	Netto Aufwand				347'000.00		62'237.95
5040	Hochbauten			347'000.00		62'237.95	
506	Mobilien					55'624.45	
	Netto Aufwand						55'624.45
5060	Mobilien					55'624.45	
51	Investitionen auf Rechnung Dritter					135'482.65	
	Netto Aufwand						135'482.65
514	Hochbauten					135'482.65	
	Netto Aufwand						135'482.65
5140	Investitionen in Hochbauten auf Rechnung Dritter					135'482.65	
52	Immaterielle Anlagen	17'775.55		130'000.00		17'385.40	
	Netto Aufwand		17'775.55		130'000.00		17'385.40
529	Übrige immaterielle Anlagen	17'775.55		130'000.00		17'385.40	
	Netto Aufwand		17'775.55		130'000.00		17'385.40
5290	Übrige immaterielle Anlagen	15'621.55		30'000.00		17'385.40	
5291	Wasserversorgung	2'154.00		45'000.00			
5292	Abwasserentsorgung			55'000.00			
55	Beteiligungen und Grundkapitalien					440'408.55	
	Netto Aufwand						440'408.55
554	Öffentliche Unternehmungen					440'408.55	
	Netto Aufwand						440'408.55
5540	Beteiligungen an öffentlichen Unternehmungen					440'408.55	
56	Eigene Investitionsbeiträge			160'000.00			
	Netto Aufwand				160'000.00		

Einwohnergemeinde Leissigen HRM2

Konto	Investitionsrechnung Sachgruppengliederung IR	Rechnung 2019		Budget 2019		Rechnung 2018	
		Aufwand	Ertrag	Aufwand	Ertrag	Aufwand	Ertrag
562	Gemeinden und Gemeindeverbände Netto Aufwand			20'000.00			
5620	Investitionsbeiträge an Gemeinden und Gemeindeverbände			20'000.00	20'000.00		
564	Öffentliche Unternehmungen Netto Aufwand			140'000.00			
5640	Investitionsbeiträge an öffentliche Unternehmungen			140'000.00	140'000.00		
59	Übertrag an Bilanz Netto Aufwand	109'598.50				129'637.25	
			109'598.50				129'637.25
590	Passivierungen Netto Aufwand	109'598.50				129'637.25	
5900	Passivierte Einnahmen	109'598.50				129'637.25	
6	Investitionseinnahmen Netto Ertrag	432'511.35	432'511.35	2'283'000.00	2'283'000.00	1'274'544.00	1'274'544.00
60	Übertragung von Sachanlagen in das Finanzvermögen Netto Ertrag					1.00	1.00
603	Übertragung übrige Tiefbauten Netto Ertrag					1.00	1.00
6030	Übertragung von übrigen Tiefbauten ins Finanzvermögen					1.00	1.00
61	Rückerstattungen Netto Ertrag					7'668.25	7'668.25
614	Hochbauten Netto Ertrag					7'668.25	7'668.25
6140	Rückerstattungen Dritter für Investitionen in Hochbauten						7'668.25
63	Investitionsbeiträge für eigene Rechnung Netto Ertrag	109'598.50	109'598.50			121'968.00	121'968.00
631	Kantone und Konkordate Netto Ertrag	9'598.50	9'598.50			121'968.00	121'968.00
6310	Investitionsbeiträge von Kantonen und Konkordaten		9'598.50				121'968.00
636	Private Organisationen ohne Erwerbszweck Netto Ertrag	100'000.00	100'000.00				
6360	Investitionsbeiträge von privaten Organisationen ohne Erwerbszweck		100'000.00				
69	Übertrag an Bilanz Netto Ertrag	322'912.85	322'912.85	2'283'000.00	2'283'000.00	1'144'906.75	1'144'906.75
690	Aktivierungen Netto Ertrag	322'912.85	322'912.85	2'283'000.00	2'283'000.00	1'144'906.75	1'144'906.75
6900	Aktivierte Ausgaben		322'912.85		2'283'000.00		1'144'906.75