

# EINWOHNERGEMEINDE LEISSIGEN



Jahresrechnung 2018

# INHALTSVERZEICHNIS

EINWOHNERGEMEINDE LEISSIGEN	0
1 BERICHTERSTATTUNG	4
2 ECKDATEN	10
2.1 Übersicht	10
2.2 Selbstfinanzierung / Finanzierungsergebnis	11
2.3 Gestufte Erfolgsausweise	12
2.3.1 Gesamter Haushalt	12
2.3.2 Allgemeiner Haushalt	13
2.3.3 Wasserversorgung	14
2.3.4 Abwasserentsorgung	15
2.3.5 Abfall	16
3 BILANZ	17
4 FUNKTIONEN	18
4.1 Erfolgsrechnung	18
4.2 Investitionsrechnung	23
5 SACHGRUPPEN	24
5.1 Erfolgsrechnung	24
5.2 Investitionsrechnung	25
6 GELDFLUSSRECHNUNG	26
7 FINANZKENNZAHLEN	27
7.1 Gesamthaushalt	27
7.2 Allgemeiner Haushalt	30
7.3 Spezialfinanzierung Wasserversorgung	31
7.4 Spezialfinanzierung Abwasserentsorgung	31
7.5 Spezialfinanzierung Abfall	33
7.6 Spezialfinanzierung Bootshafen	33
8 ANTRAG DER EXEKUTIVE	34
9 BESTÄTIGUNGSBERICHT	35
10 GENEHMIGUNG DER JAHRESRECHNUNG	36
11 ANHANG	37
11.1 Regelwerk	37
11.1.1 Angewendetes Regelwerk	37
11.1.2 Bewertung Finanzvermögen*	37
11.1.3 Bewertung Verwaltungsvermögen	38
11.1.4 Aktivierungsgrenzen	38
11.1.5 Bestehendes Verwaltungsvermögen	38
11.2 Grundlagen der Jahresrechnung	38
11.3 Eigenkapitalnachweis	39
11.4 Rückstellungsspiegel	40

11.5 Beteiligungsspiegel	41
11.6 Gewährleistungsspiegel	42
11.7 Anlagespiegel	43
11.8 Kreditkontrolle	44
11.8.1 Verpflichtungskredite für Investitionen	44
11.8.2 Nachkredite	45
11.9 Weitere massgebende Angaben	46
11.9.1 Werterhaltungskosten und Einlage in die Spezialfinanzierung Werterhalt Wasserversorgung	46
11.9.2 Werterhaltungskosten und Einlage in die Spezialfinanzierung Werterhalt Abwasserentsorgung	47
12 DETAILS ZUR RECHNUNG	48
12.1 Bilanz	48
12.2 Erfolgsrechnung nach Funktionen	49
12.3 Erfolgsrechnung nach Sachgruppen	50
12.4 Investitionsrechnung nach Funktionen	51
12.5 Investitionsrechnung nach Sachgruppen	52

# 1 BERICHTERSTATTUNG

## 1.1 Bericht

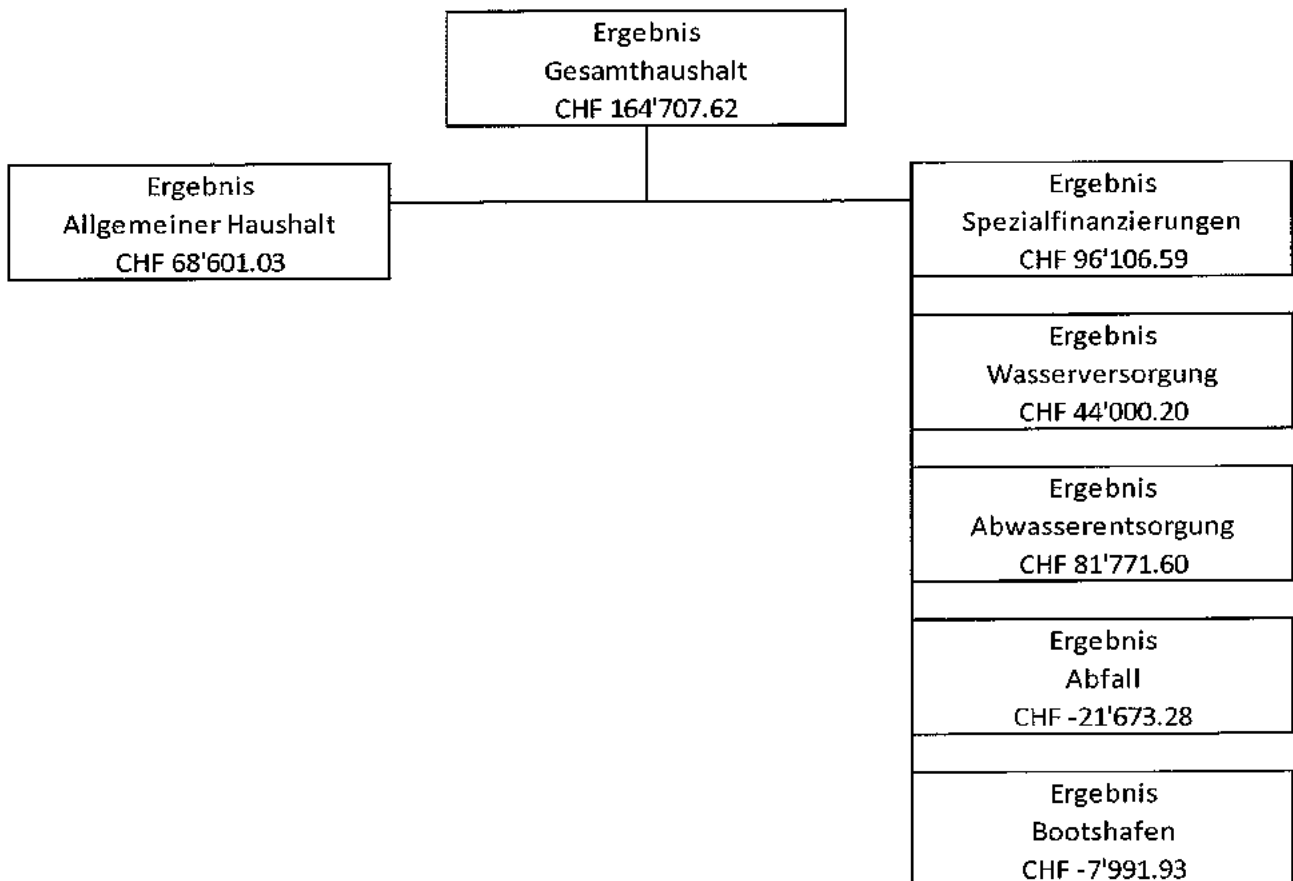
### Allgemeines

Die Jahresrechnung 2018 wurde nach dem Rechnungslegungsmodell HRM2 gemäss Art. 70 Gemeindegesetz (GG, BSG 170.11) erstellt. Zum Einsatz gelangte das EDV-System der Firma Dialog Verwaltungs-Data AG.

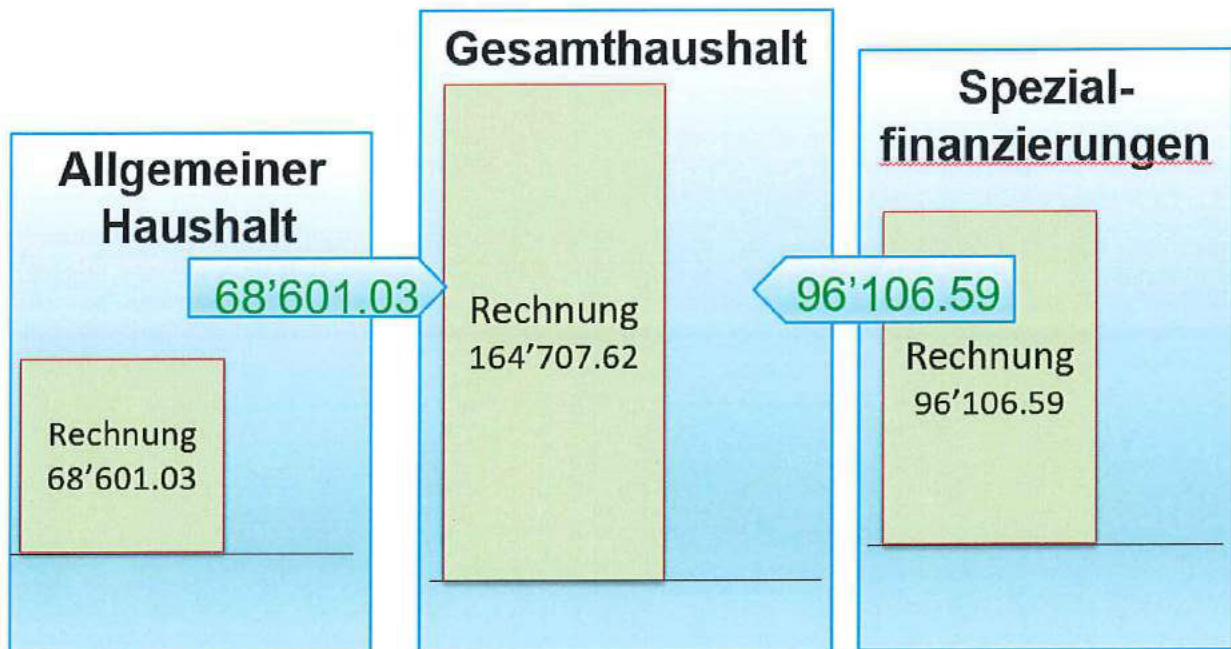
### Ergebnisse

Nach HRM2 muss das Ergebnis des **Gesamthaushalts** von der Gemeindeversammlung genehmigt werden.

Darstellung 1:



Darstellung 2:



### 1.1.1 Erfolgsrechnung

#### Ergebnis Gesamthaushalt

Der Gesamthaushalt schliesst mit einem Ertragsüberschuss von CHF 164'707.62 ab. Budgetiert war ein Aufwandüberschuss von CHF 89'968.-. Die Besserstellung gegenüber dem Budget 2018 beträgt CHF 254'675.62.

#### Ergebnis Allgemeiner Haushalt

Der "Allgemeine Haushalt" schliesst nach Vornahme der systembedingten zusätzlichen Abschreibungen mit einem Ertragsüberschuss von CHF 68'601.03 ab (siehe Abschreibungen). Budgetiert war ein Aufwandüberschuss von CHF 45'210.51.

Die nachfolgenden Kommentare beziehen sich auf den **Gesamthaushalt**.

#### Personalaufwand

Der Personalaufwand ist CHF 19'518.35 tiefer als budgetiert. Gründe dafür sind weniger Sitzungsgelder und Entschädigungen bei den Kommissionen, Auflösungen von Überzeitguthaben und geringe Ausgaben bei den Weiterbildungskosten.

#### Sachaufwand

Der Sachaufwand ist CHF 67'607.11 über dem Budget. Die Mehrkosten sind im Baubewilligungsverfahren für Kantonsgebühren und externe Unterstützung für die Bauverwaltung zur Aufgabenbewältigung anzusiedeln.

#### Abschreibungen

Das bestehende Verwaltungsvermögen (Art. T2-4 Abs. 1 Ziff. 1. bis 4., Übergangsbestimmungen GV) wurde per 1. Januar 2016 zu den Buchwerten in HRM2 übernommen und beträgt CHF 1'715'983.50. Mit der Übertragung der Aufgabe Feuerwehr an den Gemeindeverband Feuerwehr Bördeli Interlaken wurde das verbleibende Verwaltungsvermögen (CHF 83'691.40) im

Jahr 2017 vollständig abgeschrieben. Ab 1. Januar 2018 betragen die Buchwerte CHF 1'620'334.20. Diese werden innert 16 Jahren (CHF 101'270.85/Jahr) abgeschrieben.

Die ordentlichen Abschreibungen nach Nutzungsdauer betragen CHF 170'427.70. Budgetiert waren Abschreibungen im Umfang von CHF 206'700.-. Infolge Projektverzögerungen hauptsächlich beim Anschluss an die ARA Region Interlaken fielen einige budgetierte Abschreibungen noch nicht an.

Systembedingte zusätzliche Abschreibungen (Art. 84 GV) müssen vorgenommen werden, wenn der "Allgemeine Haushalt" einen Ertragsüberschuss ausweist und die ordentlichen Abschreibungen kleiner als die Nettoinvestitionen sind.

Im Rechnungsjahr 2018 mussten CHF 232'775.65 systembedingte zusätzliche Abschreibungen vorgenommen werden.

### **Transferaufwand**

Mit der Einführung von HRM2 ist in der Direktionsverordnung über den Finanzhaushalt der Gemeinden (FHDV, BSG 170.511) die Periodenabgrenzung neu explizit verankert worden. Die Aufwendungen variieren lediglich um den Betrag der bisherigen und neuen Ansätze der internen Verrechnungen.

### **Fiskalertrag**

Die Einnahmen aus Steuern liegen CHF 309'227.90 über dem Budget. Mehreinnahmen konnten insbesondere bei den aperiodischen Steuern wie Sonder-, Grundstückgewinn-, Erbschafts- und Schenkungssteuern erzielt werden. Zudem sind mehr Steuerpflichtige mit besserem Steuersubstrat zugezogen als in der Budgetphase angedacht. Infolge Fertigstellung einiger Bauten erhöhte sich die Liegenschaftssteuer um rund CHF 14'757.35 (wiederkehrend).

### **Entgelte**

Infolge hoher Bautätigkeit konnten im Bauwesen mehr Gebühren eingenommen werden.

### **Finanz- und Lastenausgleich**

Die Einnahmen aus dem Finanz- und Lastenausgleich betragen CHF 224'038.-.

#### **1.1.2 Spezialfinanzierungen (SF)**

##### **SF Wasserversorgung**

Die Wasserversorgung (Funktion 7101) schliesst mit einem Ertragsüberschuss von CHF 44'000.20 ab. Budgetiert wurde ein Aufwandüberschuss von CHF 30'455.-. Die Verbesserung gegenüber dem Budget 2018 beträgt CHF 74'455.20. Im Bereich Unterhalt wurde weniger ausgegeben als budgetiert. Zudem entlasten die Mehreinnahmen der Anschlussgebühren die SF Wasserversorgung.

Das Eigenkapital (Rechnungsausgleich) der SF Wasserversorgung beträgt CHF 252'164.54 (Konto: 29001.01). Der Bestand des Werterhalts beläuft sich auf CHF 1'002'130.95 (Konto: 29301.01).

##### **SF Abwasserentsorgung**

Die Abwasserentsorgung (Funktion 7201) schliesst mit einem Ertragsüberschuss von CHF 81'771.60 ab. Budgetiert war ein Ertragsüberschuss von CHF 37'490.-. Die Verbesserung gegenüber dem Budget 2018 beträgt CHF 44'281.60. Die Mehreinnahmen der Anschlussgebühren entlasten die SF Abwasserentsorgung.

Das Eigenkapital (Rechnungsausgleich) der SF Abwasserentsorgung beträgt CHF 381'558.33 (Konto: 29002.01). Der Bestand des Werterhalts beläuft sich auf CHF 1'100'553.40 (Konto: 29302.01).

## SF Abfall

Die Abfallentsorgung (Funktion 7301) schliesst mit einem Aufwandüberschuss von CHF 21'673.28 ab. Budgetiert wurde ein Aufwandüberschuss von CHF 55'500.-. Die Besserstellung gegenüber dem Budget 2018 beträgt CHF 33'826.72. Dieser Aufwandüberschuss resultiert aus einem Massnahmenplan, um das Eigenkapital zu schmälern. Der Gemeinderat hat hierfür bewusst die Gebühren gesenkt. Die Abfuhrkosten für den normalen Hauskehricht sind tiefer ausgefallen als angedacht. Zudem wird die Sanierung der 300m-Schiessanlage nun doch nicht über die SF Abfall, sondern ordentlich über die Funktion 1610 "Militärische Verteidigung" abgerechnet. Die Finanzierung über den allgemeinen Haushalt war nur möglich, da in der Jahresrechnung 2018 eine Rückstellung im Betrag von CHF 70'000.- gebucht werden konnte.

Das Eigenkapital (Rechnungsausgleich) der SF Abfall beträgt CHF 157'776.23 (Konto: 29003.01).

### 1.1.3 Übrige Spezialfinanzierungen (SF) mit Gemeindereglement

#### SF Bootshafen

Die zweiseitige SF Bootshafen (Funktion 3415) schliesst mit einem Aufwandüberschuss von CHF 7'991.93 ab. Budgetiert war ein Ertragsüberschuss von CHF 3'708.-. Die Verschlechterung gegenüber dem Budget 2018 beträgt CHF 11'699.93. Arbeiten für den Unterhalt am Wasser belasteten die Spezialfinanzierung.

Das Eigenkapital beträgt CHF 135'911.32 (Konto: 29000.02).

#### 1.1.4 Investitionsrechnung

Es wurden Nettoinvestitionen von CHF 1'015'269.50 getätigt. Budgetiert waren Nettoinvestitionen von CHF 1'279'000.-. Das Projekt Anschluss an die ARA Region Interlaken wird erst im Jahr 2019 abgeschlossen, weshalb die Nettoinvestitionen unter dem budgetierten Rahmen liegen.

#### 1.1.5 Bilanz

Die Bilanzsumme beträgt per 31.12.2018 CHF 8'879'395.11 (Vorjahr: CHF 8'382'394.68). Davon beläuft sich das Finanzvermögen auf CHF 5'009'820.36 (Vorjahr: CHF 5'353'651.73). Gegenüber dem Vorjahr entspricht dies einer Abnahme von CHF 343'831.37. Das Verwaltungsvermögen beträgt per 31.12.2018 CHF 3'869'574.75 (Vorjahr: CHF 3'028'742.95), was einer Zunahme von CHF 840'831.80 entspricht.

Das Fremdkapital beträgt CHF 4'272'024.48 (Vorjahr: CHF 4'345'711.97). Dies entspricht einer Abnahme von CHF 73'687.49.

Das Eigenkapital (SG 29) beträgt per 31.12.2018 CHF 4'607'370.63 (Vorjahr: CHF 4'036'682.71).

**Das massgebende Eigenkapital (299) beläuft sich auf CHF 837'770.21 (Vorjahr: CHF 769'169.18).**

#### 1.1.6 Nachkredite

Auf der Nachkreditabelle sind nur noch Kreditüberschreitungen aufgeführt und kommentiert, welche grösser als CHF 50'000.- sind. Das Amt für Gemeinden und Raumordnung (AGR) empfiehlt nur noch diejenigen Budgetkredite aufzuführen, die die Legislative genehmigen muss.

Nachkredit gemäss Liste Total:	CHF	537'718.13
davon:		
gebunden	CHF	467'718.13
zu beschliessen	CHF	70'000.-

Im Berichtsjahr 2018 fällt ein Nachkredit für die Rückstellung Sanierung der 300m-Schiessanlage Schwand in die Zuständigkeit der Gemeindeversammlung. Im Vollzugsjahr wird die Rückstellung zugunsten der Erfolgsrechnung wieder aufgelöst.



**Spezialfinanzierungen** (gebührenfinanzierte Bereiche)  
(Art. 30 Bst. b FHDV)

(Art. 30 Bst. b FHDV)

**Spezialfinanzierungen** (gebührenfinanzierte Bereiche)

in CHF

**Abfallbeseitigung**

	<u>Rechnungsjahr</u>	<u>Budget</u>
Erfolg	-21'673.28	-55'500.00
	<u>Rechnungsjahr</u>	
	<u>31.12.2018</u>	
Verwaltungsvermögen		
Bestand SF	157'776.23	

**Abwasserentsorgung**

	<u>Rechnungsjahr</u>	<u>Budget</u>
Erfolg	81'771.60	37'490.00
	<u>Rechnungsjahr</u>	
	<u>31.12.2018</u>	
Verwaltungsvermögen	754'827.15	
Bestand Werterhalt	1'100'553.40	
Bestand SF	381'558.33	

**Wasserversorgung**

	<u>Rechnungsjahr</u>	<u>Budget</u>
Erfolg	44'000.20	-30'455.00
	<u>Rechnungsjahr</u>	
	<u>31.12.2018</u>	
Verwaltungsvermögen	205'447.30	
Bestand Werterhalt	1'002'130.95	
Bestand SF	252'164.54	

**Bootshafen**

	<u>Rechnungsjahr</u>	<u>Budget</u>
Erfolg	-7'991.93	3'708.00
	<u>Rechnungsjahr</u>	
	<u>31.12.2018</u>	
Verwaltungsvermögen	613'169.10	
Bestand SF	135'911.32	

## **2 ECKDATEN**

### **2.1 Übersicht**

## Eckdaten

in CHF	Rechnung 2018	Budget 2018	Rechnung 2017
<b>Jahresergebnis ER Gesamthaushalt</b>	164'707.62	-44'757.00	-25'000.42
<b>Jahresergebnis ER Allgemeiner Haushalt</b>	68'601.03		22'101.61
<b>Jahresergebnis gesetzliche Spezialfinanzierungen</b>	96'106.59	-44'757.00	-47'102.03
<b>Steuerertrag natürliche Personen</b>	2'458'086.10	2'283'450.00	2'310'682.90
<b>Steuerertrag juristische Personen</b>	101'770.75	63'275.00	87'889.55
<b>Liegenschaftssteuer</b>	334'357.35	319'600.00	327'064.35
<b>Nettoinvestitionen</b>	1'015'269.50	1'279'000.00	738'781.40
<b>Bestand Finanzvermögen</b>	5'008'352.91		5'352'917.48
<b>Bestand Verwaltungsvermögen Gesamthaushalt</b>	3'869'574.75		3'028'742.95
<b>Bestand Verwaltungsvermögen Allgemeiner Haushalt</b>	2'296'131.20		2'067'365.55
<b>Bestand Verwaltungsvermögen Spezialfinanzierungen</b>	1'573'443.55		961'377.40
<b>Fremdkapital</b>	4'270'557.03		4'344'977.72
<b>Eigenkapital</b>	4'607'370.63		4'036'682.71
<b>Reserven</b>	679'797.00		447'021.35
<b>Bilanzüberschuss/-fehlbetrag</b>	837'770.21		769'169.18

## **2.2 Selbstfinanzierung / Finanzierungsergebnis**

## Selbstfinanzierung

### Selbstfinanzierung / Finanzierungsergebnis

in CHF		Rechnung 2018	Budget 2018	Rechnung 2017
Ergebnis Gesamthaushalt	90	164'707.62	-44'757.00	-25'000.42
Abschreibung Verwaltungsvermögen	33 +	170'427.70	206'700.00	250'985.55
Einlagen in Fonds und Spezialfinanzierungen	35 +	182'692.00	181'998.00	182'692.00
Entnahmen aus Fonds und Spezialfinanzierungen	45 -	-9'487.35	-16'000.00	-193'990.09
Abschreibungen Investitionsbeiträge	366 +	4'010.00	0.00	0.00
Einlagen in das Eigenkapital	389 +	232'775.65	0.00	354'504.85
Entnahmen aus dem Eigenkapital	489 -	-2'012.00	-3'000.00	-42'693.35
<b>Selbstfinanzierung</b>		<b>743'113.62</b>	<b>324'941.00</b>	<b>526'498.54</b>
<b>Finanzierungsergebnis</b>				
Investitionsausgaben	690 +	1'144'906.75	1'279'000.00	744'781.40
Investitionseinnahmen	590 -	-129'637.25	0.00	-6'000.00
<b>Nettoinvestitionen</b>		<b>1'015'269.50</b>	<b>1'279'000.00</b>	<b>738'781.40</b>
<b>Finanzierungsergebnis</b>		<b>-272'155.88</b>	<b>-954'059.00</b>	<b>-212'282.86</b>

## **2.3 Gestufte Erfolgsausweise**

### **2.3.1 Gesamter Haushalt**

## Gesamt Haushalt

Erfolgsrechnung in CHF	Rechnung 2018	Budget 2018	Rechnung 2017
<b>Betrieblicher Aufwand</b>			
30 Personalaufwand	736'294.56	755'812.91	783'901.50
31 Sach- und übriger Betriebsaufwand	1'004'754.71	937'147.60	955'615.29
33 Abschreibungen Verwaltungsvermögen	170'427.70	206'700.00	250'985.55
35 Einlagen in Fonds und Spezialfinanzierungen	182'692.00	181'998.00	182'692.00
36 Transferaufwand	1'991'545.20	1'985'144.00	2'048'788.89
37 Durchlaufende Beiträge	0.00	0.00	0.00
<b>Total Betrieblicher Aufwand</b>	<b>4'085'714.17</b>	<b>4'066'802.51</b>	<b>4'221'983.23</b>
<b>Betrieblicher Ertrag</b>			
40 Fiskalertrag	3'083'228.35	2'745'205.00	2'876'642.10
41 Regalien und Konzessionen	57'117.00	60'000.00	56'036.00
42 Entgelte	836'796.04	670'520.00	773'088.07
43 Verschiedene Erträge	0.00	0.00	0.00
45 Entnahmen aus Fonds und Spezialfinanzierungen	9'487.35	16'000.00	193'990.09
46 Transferertrag	397'296.50	439'700.00	473'861.85
47 Durchlaufende Beiträge	0.00	0.00	0.00
<b>Total Betrieblicher Ertrag</b>	<b>4'383'925.24</b>	<b>3'931'425.00</b>	<b>4'373'618.11</b>
<b>Ergebnis aus betrieblicher Tätigkeit</b>	<b>298'211.07</b>	<b>-135'377.51</b>	<b>151'634.88</b>
<hr/>			
34 Finanzaufwand	46'222.52	59'900.00	49'038.05
44 Finanzertrag	143'482.72	110'010.00	184'214.25
<b>Ergebnis aus Finanzierung</b>	<b>97'260.20</b>	<b>50'110.00</b>	<b>135'176.20</b>
<hr/>			
<b>Operatives Ergebnis</b>	<b>395'471.27</b>	<b>-85'267.51</b>	<b>286'811.08</b>
38 Ausserordentlicher Aufwand	232'775.65	0.00	354'504.85
48 Ausserordentlicher Ertrag	2'012.00	3'000.00	42'693.35
<b>Ausserordentliches Ergebnis</b>	<b>-230'763.65</b>	<b>3'000.00</b>	<b>-311'811.50</b>
<hr/>			
<b>Gesamtergebnis Erfolgsrechnung</b>	<b>164'707.62</b>	<b>-82'267.51</b>	<b>-25'000.42</b>



### **2.3.2 Allgemeiner Haushalt**

# Allgemeiner Haushalt

Erfolgsrechnung in CHF	Rechnung 2018	Budget 2018	Rechnung 2017
<b>Betrieblicher Aufwand</b>			
30 Personalaufwand	720'275.76	737'420.91	732'179.75
31 Sach- und übriger Betriebsaufwand	743'516.53	639'092.60	677'735.59
33 Abschreibungen Verwaltungsvermögen	141'778.80	169'138.00	132'898.60
35 Einlagen in Fonds und Spezialfinanzierungen	0.00	0.00	0.00
36 Transferaufwand	1'792'905.95	1'795'894.00	1'688'886.40
37 Durchlaufende Beiträge	0.00	0.00	0.00
<b>Total Betrieblicher Aufwand</b>	<b>3'398'477.04</b>	<b>3'341'545.51</b>	<b>3'231'700.34</b>
<b>Betrieblicher Ertrag</b>			
40 Fiskalertrag	3'083'228.35	2'745'205.00	2'876'642.10
41 Regalien und Konzessionen	57'117.00	60'000.00	56'036.00
42 Entgelte	111'030.94	55'520.00	76'872.10
43 Verschiedene Erträge	0.00	0.00	0.00
45 Entnahmen aus Fonds und Spezialfinanzierungen	0.00	0.00	16'695.00
46 Transferertrag	396'894.50	439'200.00	453'476.85
47 Durchlaufende Beiträge	0.00	0.00	0.00
<b>Total Betrieblicher Ertrag</b>	<b>3'648'270.79</b>	<b>3'299'925.00</b>	<b>3'479'722.05</b>
<b>Ergebnis aus betrieblicher Tätigkeit</b>	<b>249'793.75</b>	<b>-41'620.51</b>	<b>248'021.71</b>
34 Finanzaufwand	43'251.17	58'900.00	46'516.75
44 Finanzertrag	92'822.10	60'010.00	132'408.15
<b>Ergebnis aus Finanzierung</b>	<b>49'570.93</b>	<b>1'110.00</b>	<b>85'891.40</b>
<b>Operatives Ergebnis</b>	<b>299'364.68</b>	<b>-40'510.51</b>	<b>333'913.11</b>
38 Ausserordentlicher Aufwand	232'775.65	0.00	354'504.85
48 Ausserordentlicher Ertrag	2'012.00	3'000.00	42'693.35
<b>Ausserordentliches Ergebnis</b>	<b>-230'763.65</b>	<b>3'000.00</b>	<b>-311'811.50</b>
<b>Gesamtergebnis Erfolgsrechnung</b>	<b>68'601.03</b>	<b>-37'510.51</b>	<b>22'101.61</b>

### **2.3.3 Wasserversorgung**

## Wasserversorgung

Erfolgsrechnung in CHF	Rechnung 2018	Budget 2018	Rechnung 2017
<b>Betrieblicher Aufwand</b>			
30 Personalaufwand	15'313.00	17'662.00	18'868.35
31 Sach- und übriger Betriebsaufwand	54'531.70	104'365.00	66'843.95
33 Abschreibungen Verwaltungsvermögen	8'882.35	5'000.00	8'651.05
35 Einlagen in Fonds und Spezialfinanzierungen	76'998.00	76'998.00	76'998.00
36 Transferaufwand	13'211.15	430.00	9'360.25
37 Durchlaufende Beiträge	0.00	0.00	0.00
<b>Total Betrieblicher Aufwand</b>	<b>168'936.20</b>	<b>204'455.00</b>	<b>180'721.60</b>
<b>Betrieblicher Ertrag</b>			
40 Fiskalertrag	0.00	0.00	0.00
41 Regalien und Konzessionen	0.00	0.00	0.00
42 Entgelte	198'100.80	164'000.00	162'287.95
43 Verschiedene Erträge	0.00	0.00	0.00
45 Entnahmen aus Fonds und Spezialfinanzierungen	8'882.35	5'000.00	8'651.05
46 Transferertrag	402.00	500.00	402.00
47 Durchlaufende Beiträge	0.00	0.00	0.00
<b>Total Betrieblicher Ertrag</b>	<b>207'385.15</b>	<b>169'500.00</b>	<b>171'341.00</b>
<b>Ergebnis aus betrieblicher Tätigkeit</b>	<b>38'448.95</b>	<b>-34'955.00</b>	<b>-9'380.60</b>
<hr/>			
34 Finanzaufwand	0.00	0.00	0.00
44 Finanzertrag	5'551.25	4'500.00	4'831.25
<b>Ergebnis aus Finanzierung</b>	<b>5'551.25</b>	<b>4'500.00</b>	<b>4'831.25</b>
<hr/>			
<b>Operatives Ergebnis</b>	<b>44'000.20</b>	<b>-30'455.00</b>	<b>-4'549.35</b>
38 Ausserordentlicher Aufwand	0.00	0.00	0.00
48 Ausserordentlicher Ertrag	0.00	0.00	0.00
<b>Ausserordentliches Ergebnis</b>	<b>0.00</b>	<b>0.00</b>	<b>0.00</b>
<hr/>			
<b>Gesamtergebnis Erfolgsrechnung</b>	<b>44'000.20</b>	<b>-30'455.00</b>	<b>-4'549.35</b>

### **2.3.4 Abwasserentsorgung**

## Abwasserentsorgung

Erfolgsrechnung in CHF	Rechnung 2018	Budget 2018	Rechnung 2017
<b>Betrieblicher Aufwand</b>			
30 Personalaufwand	0.00	0.00	0.00
31 Sach- und übriger Betriebsaufwand	56'326.55	36'490.00	52'516.30
33 Abschreibungen Verwaltungsvermögen	605.00	11'000.00	605.00
35 Einlagen in Fonds und Spezialfinanzierungen	105'694.00	105'000.00	105'694.00
36 Transferaufwand	136'045.70	135'520.00	135'793.10
37 Durchlaufende Beiträge	0.00	0.00	0.00
<b>Total Betrieblicher Aufwand</b>	<b>298'671.25</b>	<b>288'010.00</b>	<b>294'608.40</b>
<b>Betrieblicher Ertrag</b>			
40 Fiskalertrag	0.00	0.00	0.00
41 Regalien und Konzessionen	0.00	0.00	0.00
42 Entgelte	375'192.60	310'000.00	306'513.77
43 Verschiedene Erträge	0.00	0.00	0.00
45 Entnahmen aus Fonds und Spezialfinanzierungen	605.00	11'000.00	605.00
46 Transferertrag	0.00	0.00	0.00
47 Durchlaufende Beiträge	0.00	0.00	0.00
<b>Total Betrieblicher Ertrag</b>	<b>375'797.60</b>	<b>321'000.00</b>	<b>307'118.77</b>
<b>Ergebnis aus betrieblicher Tätigkeit</b>	<b>77'126.35</b>	<b>32'990.00</b>	<b>12'510.37</b>
<hr/>			
34 Finanzaufwand	531.15	0.00	0.00
44 Finanzertrag	5'176.40	4'500.00	5'315.45
<b>Ergebnis aus Finanzierung</b>	<b>4'645.25</b>	<b>4'500.00</b>	<b>5'315.45</b>
<hr/>			
<b>Operatives Ergebnis</b>	<b>81'771.60</b>	<b>37'490.00</b>	<b>17'825.82</b>
38 Ausserordentlicher Aufwand	0.00	0.00	0.00
48 Ausserordentlicher Ertrag	0.00	0.00	0.00
<b>Ausserordentliches Ergebnis</b>	<b>0.00</b>	<b>0.00</b>	<b>0.00</b>
<hr/>			
<b>Gesamtergebnis Erfolgsrechnung</b>	<b>81'771.60</b>	<b>37'490.00</b>	<b>17'825.82</b>

### 2.3.5 Abfall

## Abfallbeseitigung

Erfolgsrechnung in CHF	Rechnung 2018	Budget 2018	Rechnung 2017
<b>Betrieblicher Aufwand</b>			
30 Personalaufwand	0.00	0.00	0.00
31 Sach- und übriger Betriebsaufwand	116'087.13	146'200.00	110'854.90
33 Abschreibungen Verwaltungsvermögen	0.00	0.00	0.00
35 Einlagen in Fonds und Spezialfinanzierungen	0.00	0.00	0.00
36 Transferaufwand	47'382.40	51'300.00	42'758.05
37 Durchlaufende Beiträge	0.00	0.00	0.00
<b>Total Betrieblicher Aufwand</b>	<b>163'469.53</b>	<b>197'500.00</b>	<b>153'612.95</b>
<b>Betrieblicher Ertrag</b>			
40 Fiskalertrag	0.00	0.00	0.00
41 Regalien und Konzessionen	0.00	0.00	0.00
42 Entgelte	140'863.10	141'000.00	137'396.55
43 Verschiedene Erträge	0.00	0.00	0.00
45 Entnahmen aus Fonds und Spezialfinanzierungen	0.00	0.00	0.00
46 Transferertrag	0.00	0.00	0.00
47 Durchlaufende Beiträge	0.00	0.00	0.00
<b>Total Betrieblicher Ertrag</b>	<b>140'863.10</b>	<b>141'000.00</b>	<b>137'396.55</b>
<b>Ergebnis aus betrieblicher Tätigkeit</b>	<b>-22'606.43</b>	<b>-56'500.00</b>	<b>-16'216.40</b>
<hr/>			
34 Finanzaufwand	0.00	0.00	0.00
44 Finanzertrag	933.15	1'000.00	963.80
<b>Ergebnis aus Finanzierung</b>	<b>933.15</b>	<b>1'000.00</b>	<b>963.80</b>
<hr/>			
<b>Operatives Ergebnis</b>	<b>-21'673.28</b>	<b>-55'500.00</b>	<b>-15'252.60</b>
38 Ausserordentlicher Aufwand	0.00	0.00	0.00
48 Ausserordentlicher Ertrag	0.00	0.00	0.00
<b>Ausserordentliches Ergebnis</b>	<b>0.00</b>	<b>0.00</b>	<b>0.00</b>
<hr/>			
<b>Gesamtergebnis Erfolgsrechnung</b>	<b>-21'673.28</b>	<b>-55'500.00</b>	<b>-15'252.60</b>



## Bootshafen

Erfolgsrechnung in CHF	Rechnung 2018	Budget 2018	Rechnung 2017
<b>Betrieblicher Aufwand</b>			
30 Personalaufwand	705.80	730.00	705.70
31 Sach- und übriger Betriebsaufwand	34'292.80	11'000.00	15'920.25
33 Abschreibungen Verwaltungsvermögen	19'161.55	21'562.00	19'161.55
35 Einlagen in Fonds und Spezialfinanzierungen	0.00	0.00	0.00
36 Transferaufwand	2'000.00	2'000.00	0.00
37 Durchlaufende Beiträge	0.00	0.00	0.00
<b>Total Betrieblicher Aufwand</b>	<b>56'160.15</b>	<b>35'292.00</b>	<b>35'787.50</b>
<b>Betrieblicher Ertrag</b>			
40 Fiskalertrag	0.00	0.00	0.00
41 Regalien und Konzessionen	0.00	0.00	0.00
42 Entgelte	11'608.60	0.00	0.00
43 Verschiedene Erträge	0.00	0.00	0.00
45 Entnahmen aus Fonds und Spezialfinanzierungen	0.00	0.00	0.00
46 Transferertrag	0.00	0.00	0.00
47 Durchlaufende Beiträge	0.00	0.00	0.00
<b>Total Betrieblicher Ertrag</b>	<b>11'608.60</b>	<b>0.00</b>	<b>0.00</b>
<b>Ergebnis aus betrieblicher Tätigkeit</b>	<b>-44'551.55</b>	<b>-35'292.00</b>	<b>-35'787.50</b>
<hr/>			
34 Finanzaufwand	2'440.20	1'000.00	2'521.30
44 Finanzertrag	38'999.82	40'000.00	40'075.55
<b>Ergebnis aus Finanzierung</b>	<b>36'559.62</b>	<b>39'000.00</b>	<b>37'554.25</b>
<hr/>			
<b>Operatives Ergebnis</b>	<b>-7'991.93</b>	<b>3'708.00</b>	<b>1'766.75</b>
38 Ausserordentlicher Aufwand	0.00	0.00	0.00
48 Ausserordentlicher Ertrag	0.00	0.00	0.00
<b>Ausserordentliches Ergebnis</b>	<b>0.00</b>	<b>0.00</b>	<b>0.00</b>
<hr/>			
<b>Gesamtergebnis Erfolgsrechnung</b>	<b>-7'991.93</b>	<b>3'708.00</b>	<b>1'766.75</b>

### 3 BILANZ

Einwohnergemeinde Leissigen HRM2

Konto	Bilanz Bilanzgliederung	Bestand per 01.01.2018	Veränderungen		Bestand per 31.12.2018
			Zuwachs	Abgang	
1	Aktiven	8'382'394.68	18'316'470.23	17'819'469.80	8'879'395.11
10	Finanzvermögen	5'353'651.73	17'106'028.13	17'449'859.50	5'009'820.36
100	Flüssige Mittel und kurzfristige Geldanlagen	3'241'908.38	6'941'612.33	7'376'128.21	2'807'392.50
101	Forderungen	1'467'833.00	10'132'515.80	10'039'331.29	1'561'017.51
102	Kurzfristige Finanzanlagen	2'500.00	2'500.00	2'500.00	2'500.00
104	Aktive Rechnungsabgrenzungen				
107	Finanzanlagen	27'000.00		2'500.00	24'500.00
108	Sachanlagen FV	614'410.35	29'400.00	29'400.00	614'410.35
14	Verwaltungsvermögen	3'028'742.95	1'210'442.10	369'610.30	3'869'574.75
140	Sachanlagen VV	2'862'264.25	1'170'254.90	338'013.85	3'694'505.30
142	Immaterielle Anlagen	130'383.70	40'187.20	27'586.45	142'984.45
145	Beteiligungen, Grundkapitalien	10.00			10.00
146	Investitionsbeiträge	36'085.00		4'010.00	32'075.00
2	Passiven	8'382'394.68	7'976'445.62	7'479'445.19	8'879'395.11
20	Fremdkapital	4'345'711.97	7'344'503.53	7'418'191.02	4'272'024.48
200	Laufende Verbindlichkeiten	489'160.52	4'771'581.73	4'853'379.63	407'362.62
201	Kurzfristige Finanzverbindlichkeiten	3'040'000.00		2'500'000.00	540'000.00
204	Passive Rechnungsabgrenzung	6'187.50	2'855.00	6'187.50	2'855.00
205	Kurzfristige Rückstellungen	18'407.85		6'355.35	12'052.50
206	Langfristige Finanzverbindlichkeiten	440'000.00	2'500'000.00	40'000.00	2'900'000.00
208	Langfristige Rückstellungen	60'199.05	70'000.00	10'245.09	119'953.96
209	Verbindlichkeiten gegenüber Spezialfinanzierungen und Fonds im Fremdkapital	291'757.05	66.80	2'023.45	289'800.40
29	Eigenkapital	4'036'682.71	631'942.09	61'254.17	4'607'370.63
290	Verpflichtungen (+) bzw. Vorschüsse (-) gegenüber Spezialfinanzierungen	831'303.83	125'771.80	29'665.21	927'410.42

Einwohnergemeinde Leissigen HRM2

Konto	Bilanz Bilanzgliederung	Bestand per 01.01.2018	Veränderungen		Bestand per 31.12.2018
			Zuwachs	Abgang	
293	Vorfinanzierungen	1'929'479.70	182'692.00	9'487.35	2'102'684.35
294	Reserven	447'021.35	232'775.65		679'797.00
296	Neubewertungsreserve Finanzvermögen	59'708.65			59'708.65
299	Bilanzüberschuss/-fehlbetrag	769'169.18	90'702.64	22'101.61	837'770.21
	<b>Total Aktiven</b>	<b>8'382'394.68</b>	<b>18'316'470.23</b>	<b>17'819'469.80</b>	<b>8'879'395.11</b>
	<b>Total Passiven</b>	<b>8'382'394.68</b>	<b>7'976'445.62</b>	<b>7'479'445.19</b>	<b>8'879'395.11</b>
	Aktivenüberschuss				0.00

## **4 FUNKTIONEN**

### **4.1 Erfolgsrechnung**

Einwohnergemeinde Leissigen HRM2

Konto	Erfolgsrechnung Funktionale Gliederung ER	Rechnung 2018		Budget 2018		Rechnung 2017	
		Aufwand	Ertrag	Aufwand	Ertrag	Aufwand	Ertrag
	<b>Total</b>	<b>4'626'571.87</b>	<b>4'626'571.87</b>	<b>4'233'546.51</b>	<b>4'188'336.00</b>	<b>4'730'984.26</b>	<b>4'730'984.26</b>
	Netto Aufwand				45'210.51		
0	<b>Allgemeine Verwaltung</b>	<b>691'744.13</b>	<b>50'793.64</b>	<b>648'138.31</b>	<b>43'440.00</b>	<b>692'681.59</b>	<b>42'602.00</b>
	Netto Aufwand		640'950.49		604'698.31		650'079.59
1	<b>Öffentliche Ordnung und Sicherheit, Verteidigung</b>	<b>168'982.10</b>	<b>60'335.60</b>	<b>80'030.00</b>	<b>27'000.00</b>	<b>378'421.79</b>	<b>369'324.69</b>
	Netto Aufwand		108'646.50		53'030.00		9'097.10
2	<b>Bildung</b>	<b>1'017'076.26</b>	<b>175'868.25</b>	<b>1'002'992.74</b>	<b>178'955.00</b>	<b>956'151.06</b>	<b>198'911.75</b>
	Netto Aufwand		841'208.01		824'037.74		757'239.31
3	<b>Kultur, Sport und Freizeit, Kirche</b>	<b>96'567.12</b>	<b>62'630.35</b>	<b>79'870.00</b>	<b>47'500.00</b>	<b>76'837.25</b>	<b>48'712.65</b>
	Netto Aufwand		33'936.77		32'370.00		28'124.60
4	<b>Gesundheit</b>	<b>7'628.80</b>		<b>11'100.00</b>		<b>7'456.25</b>	
	Netto Aufwand		7'628.80		11'100.00		7'456.25
5	<b>Soziale Sicherheit</b>	<b>818'467.83</b>	<b>21'609.95</b>	<b>867'616.32</b>	<b>2'000.00</b>	<b>799'576.60</b>	<b>6'986.35</b>
	Netto Aufwand		796'857.88		865'616.32		792'590.25
6	<b>Verkehr und Nachrichtenübermittlung</b>	<b>432'061.75</b>	<b>53'347.15</b>	<b>462'745.15</b>	<b>61'916.00</b>	<b>402'170.80</b>	<b>36'215.60</b>
	Netto Aufwand		378'714.60		400'829.15		365'955.20
7	<b>Umweltschutz und Raumordnung</b>	<b>795'177.28</b>	<b>769'964.73</b>	<b>774'605.00</b>	<b>744'745.00</b>	<b>712'280.57</b>	<b>668'028.47</b>
	Netto Aufwand		25'212.55		29'860.00		44'252.10
8	<b>Volkswirtschaft</b>	<b>21'075.75</b>	<b>69'180.45</b>	<b>31'424.00</b>	<b>63'000.00</b>	<b>60'238.30</b>	<b>109'189.85</b>
	Netto Ertrag	48'104.70		31'576.00		48'951.55	
9	<b>Finanzen und Steuern</b>	<b>577'790.85</b>	<b>3'362'841.75</b>	<b>275'025.00</b>	<b>3'019'780.00</b>	<b>645'170.05</b>	<b>3'251'012.90</b>
	Netto Ertrag	2'785'050.90		2'744'755.00		2'605'842.85	

## 4.1.1 Kommentar

### 0 Allgemeine Verwaltung

Aufgabenbereiche		Rechnung 2018 Netto	Budget 2018 Netto	Veränderungen
0110	Legislative	11'255.90	11'100.00	-155.90
0120	Exekutive	54'444.30	60'222.80	5'778.50
0220	Allgemeine Dienste	549'294.24	508'220.51	-41'073.73
0290	Verwaltungsliegenschaften	25'956.05	25'155.00	-801.05

Vorzeichen (-) unter den Spalten Rechnungen und Budget = Nettoertrag, ansonsten Nettoaufwand

- 0220 Höhere Ausgaben für die externe Fachunterstützung der Bauverwaltung Leissigen

### 1 Öffentliche Ordnung und Sicherheit, Verteidigung

Aufgabenbereiche		Rechnung 2018 Netto	Budget 2018 Netto	Veränderungen
11	Öffentliche Sicherheit	1'029.75	1'420.00	390.25
1400	Allgemeines Rechtswesen	-34'739.05	-5'150.00	29'589.05
15	Feuerwehr	24'180.30	25'500.00	1'319.70
1610	Militärische Verteidigung	82'941.15	1'000.00	-81'941.15
1620	Zivilschutz	35'234.35	30'260.00	-4'974.35

Vorzeichen (-) unter den Spalten Rechnungen und Budget = Nettoertrag, ansonsten Nettoaufwand

- 1400 Mehr Einnahmen aus Gebühren für Baubewilligungen und Amtshandlungen
- 1610 Einmalige Ausgaben für die Rückstellung Sanierung 300m-Schiessanlage Schwand. Der Betrag wird im Vollzugsjahr zugunsten der Jahresrechnung wieder aufgelöst

### 2 Bildung

Aufgabenbereiche		Rechnung 2018 Netto	Budget 2018 Netto	Veränderungen
2110	Kindergarten	74'967.39	49'370.00	-25'597.39
2111	Basisstufe	-2'192.75	0.00	2'192.75
2120	Primarstufe (1.-6. Schuljahr)	253'081.82	207'018.00	-46'063.82
2130	Sekundarstufe (7.-9. Schuljahr)	203'827.30	218'960.00	15'132.70
2140	Musikschule	12'566.00	17'000.00	4'434.00
2170	Schulliegenschaften	214'056.85	242'911.25	28'854.40
2190	Obligatorische Schule	17'585.00	18'313.49	728.49
2192	Schulbibliothek	1'650.30	1'840.00	189.70
2195	Schülertransporte	8'647.50	12'625.00	3'977.50
2197	Schulsozialdienst	4'624.40	5'000.00	375.60
2200	Sonderschulen	51'475.00	50'000.00	-1'475.00
2991	Bildung (Erwachsenenbildung)	919.20	1'000.00	80.80

Vorzeichen (-) unter den Spalten Rechnungen und Budget = Nettoertrag, ansonsten Nettoaufwand

- 2110/2120/2130 Budgetabweichungen durch Lastenausgleich Lehrergehälter infolge Klasseneröffnungen
- 2170 Minderaufwand beim Unterhalt

### 3 Kultur, Sport, Freizeit, Kirche

Aufgabenbereiche	Rechnung 2018 Netto	Budget 2018 Netto	Veränderungen
3110 Museen und bildende Kunst	500.00	0.00	-500.00
3120 Denkmalpflege und Heimatschutz	1'326.00	260.00	-1'066.00
3220 Konzert und Theater	750.00	1'300.00	550.00
3290 Kultur (übrige)	3'993.95	6'335.00	2'341.05
3410 Sport	4'600.00	5'150.00	550.00
3415 Bootshafen	0.00	0.00	0.00
3420 Freizeit	22'766.82	19'325.00	-3'441.82

Vorzeichen (-) unter den Spalten Rechnungen und Budget = Nettoertrag, ansonsten Nettoaufwand

- 3290 Weniger Ausgaben für kulturelle Anlässe als budgetiert
- 3420 Mehr Unterhalt an Grünanlagen und Spielplatz

### 4 Gesundheit

Aufgabenbereiche	Rechnung 2018 Netto	Budget 2018 Netto	Veränderungen
4210 Ambulante Krankenpflege	910.80	950.00	39.20
4320 Krankheitsbekämpfung (übrige)	1'270.60	2'100.00	829.40
4330 Schulgesundheitsdienst	1'786.50	2'350.00	563.50
4331 Schulzahnpflege	2'003.90	3'800.00	1'796.10
4340 Lebensmittelkontrolle	1'657.00	1'900.00	243.00

Vorzeichen (-) unter den Spalten Rechnungen und Budget = Nettoertrag, ansonsten Nettoaufwand

### 5 Soziale Sicherheit

Aufgabenbereiche	Rechnung 2018 Netto	Budget 2018 Netto	Veränderungen
5310 AHV-Zweigstelle	20'174.96	20'086.32	-88.64
5320 Ergänzungsleistungen AHV/IV	230'358.00	238'710.00	8'352.00
5350 Leistungen an das Alter	280.00	280.00	0.00
5410 Familienzulagen	4'504.00	4'380.00	-124.00
5440 Jugendschutz	4'675.45	5'060.00	384.55
5451 Leistungen an Familien (Krippen und Horte)	249.75	115.00	-134.75
57 Sozialhilfe	536'615.72	596'985.00	60'369.28

Vorzeichen (-) unter den Spalten Rechnungen und Budget = Nettoertrag, ansonsten Nettoaufwand

- 5320 Tieferer Gemeindebeitrag an Lastenausgleich Ergänzungsleistungen als budgetiert
- 57 Tieferer Gemeindebeitrag an Lastenausgleich Sozialhilfe als budgetiert



## 6 Verkehr

Aufgabenbereiche	Rechnung 2018 Netto	Budget 2018 Netto	Veränderungen
6150 Gemeindestrassen	290'955.50	310'741.15	19'785.65
6191 Werkhof	3'150.00	0.00	-3'150.00
6210 Bahninfrastruktur	4'010.00	4'010.00	0.00
6220 Regionalverkehr	1'574.10	1'500.00	-74.10
6290 Öffentlicher Verkehr	270.00	500.00	230.00
6291 Gemeindeanteil öffentlicher Verkehr	77'955.00	83'778.00	5'823.00
6310 Schifffahrt	800.00	300.00	-500.00

Vorzeichen (-) unter den Spalten Rechnungen und Budget = Nettoertrag, ansonsten Nettoaufwand

- 6150 Weniger Unterhaltsausgaben als budgetiert
- 6191 Planmässige Abschreibung für übrige Sachanlagen im Budget nicht vorgesehen
- 6291 Tieferer Gemeindebeitrag an Lastenausgleich öffentlicher Verkehr

## 7 Umweltschutz und Raumordnung

Aufgabenbereiche	Rechnung 2018 Netto	Budget 2018 Netto	Veränderungen
7101 Wasserversorgung	0.00	0.00	0.00
7201 Abwasserentsorgung	0.00	0.00	0.00
7301 Abfall	0.00	0.00	0.00
7450 Naturgefahren	0.00	2'400.00	2'400.00
7710 Friedhof und Bestattung	5'454.90	6'410.00	955.10
7790 Umweltschutz	0.00	0.00	0.00
7792 Hundetoilette	5'900.25	9'700.00	3'799.75
7900 Raumordnung allgemein	0.00	1'000.00	1'000.00
7907 Regionalkonferenzen	13'857.40	10'350.00	-3'507.40

Vorzeichen (-) unter den Spalten Rechnungen und Budget = Nettoertrag, ansonsten Nettoaufwand

- 7792 Aufwand für Robidog tiefer als budgetiert
- 7907 Neue Verbuchungsvorschrift der Beiträge an die Regionalkonferenz Oberland-Ost

## 8 Volkswirtschaft

Aufgabenbereiche	Rechnung 2018 Netto	Budget 2018 Netto	Veränderungen
8110 Verwaltung, Vollzug und Kontrolle	789.15	1'324.00	534.85
8140 Produktionsverbesserung Pflanzen	616.05	0.00	-616.05
8200 Forstwirtschaft	1'989.10	20'500.00	18'510.90
8406 Tourismus	5'000.00	6'000.00	1'000.00
8500 Industrie, Gewerbe, Handel	618.00	600.00	-18.00
8710 Elektrizität	-57'117.00	-60'000.00	-2'883.00

Vorzeichen (-) unter den Spalten Rechnungen und Budget = Nettoertrag, ansonsten Nettoaufwand

- 8200 Verrechnung Gemeindeverbandsbeitrag nicht budgetiert

## 9 Finanzen und Steuern

Aufgabenbereiche	Rechnung 2018 Netto	Budget 2018 Netto	Veränderungen
91 Steuern	-3'038'092.90	-2'728'865.00	309'227.90
9300 Finanz - und Lastenausgleich	-26'291.00	-55'000.00	-28'709.00
9500 Ertragsanteile, übrige	-14'856.55	-1'000.00	13'856.55
9610 Zinsen	23'865.77	41'950.00	18'084.23
9630 Liegenschaften des Finanzvermögens	-30'197.90	-1'390.00	28'807.90
9690 Finanzvermögen	0.00	0.00	0.00
9710 Rückverteilungen aus CO2-Abgabe	-855.00	-450.00	405.00
9900 Nicht aufgeteilte Posten	232'775.65	0.00	-232'775.65
9990 Abschluss	68'601.03	0.00	-68'601.03

Vorzeichen (-) unter den Spalten Rechnungen und Budget = Nettoertrag, ansonsten Nettoaufwand

- 91 Mehr Ertrag aus Einkommenssteuern natürliche Personen (+ CHF 177'446.90)
- 91 Mehr Ertrag aus Quellensteuer (+ CHF 11'291.90)
- 91 Mehr Ertrag durch Grundstückgewinnsteuern (aperiodische Steuern, einmalig, + CHF 29'162.30)
- 91 Mehr Ertrag durch Sondersteuern (aperiodische Steuern, einmalig, + CHF 52'729.35)
- 91 Mehr Ertrag durch Liegenschaftssteuern infolge Fertigstellungen der Bauten (+ CHF 14'757.35)
- 91 Eingang abgeschriebene Steuern (ausserordentlich, + CHF 12'795.95)
- 91 Mehr Ertrag durch Erbschafts- und Schenkungssteuern (aperiodische Steuern, einmalig, + CHF 13'856.55)
- 9610 noch kein neues Fremdkapital benötigt, daher Besserstellung gegenüber dem Budget (- CHF 18'084.23)
- 9630 Einmaliger Ertrag durch Verkauf Landparzelle (+ CHF 29'399.-)
- 9900 Einlage in finanzpolitische Reserve (zusätzlicher Abschreibungsbedarf), gesetzliche Vorgabe Art. 84 GV (CHF 232'775.65)

## 4.2 Investitionsrechnung

Einwohnergemeinde Leissigen HRM2

Konto	Investitionsrechnung Funktionale Gliederung IR	Rechnung 2018		Budget 2018		Rechnung 2017	
		Aufwand	Ertrag	Aufwand	Ertrag	Aufwand	Ertrag
	<b>Total</b>	<b>1'274'544.00</b>	<b>1'274'544.00</b>	<b>1'279'000.00</b>	<b>1'279'000.00</b>	<b>750'781.40</b>	<b>750'781.40</b>
<b>0</b>	<b>Allgemeine Verwaltung</b> Netto Aufwand			<b>25'000.00</b>	25'000.00	<b>25'000.00</b>	25'000.00
<b>1</b>	<b>Öffentliche Ordnung und Sicherheit, Verteidigung</b> Netto Aufwand	<b>152'868.05</b>	152'868.05	<b>190'000.00</b>	190'000.00	<b>5'065.30</b>	5'065.30
<b>2</b>	<b>Bildung</b> Netto Aufwand	<b>71'971.10</b>	7'668.25 64'302.85	<b>85'000.00</b>	85'000.00	<b>48'961.45</b>	48'961.45
<b>3</b>	<b>Kultur, Sport und Freizeit, Kirche</b> Netto Aufwand	<b>14'391.30</b>	14'391.30				
<b>6</b>	<b>Verkehr und Nachrichtenübermittlung</b> Netto Aufwand	<b>142'993.25</b>	1.00 142'992.25			<b>408'376.70</b>	408'376.70
<b>7</b>	<b>Umweltschutz und Raumordnung</b> Netto Aufwand	<b>782'683.05</b>	121'968.00 640'715.05	<b>979'000.00</b>	979'000.00	<b>257'377.95</b>	6'000.00 251'377.95
<b>9</b>	<b>Finanzen und Steuern</b> Netto Ertrag	129'637.25 1'015'269.50	<b>1'144'906.75</b>	1'279'000.00	<b>1'279'000.00</b>	6'000.00 738'781.40	<b>744'781.40</b>

## **5 SACHGRUPPEN**

### **5.1 Erfolgsrechnung**

Einwohnergemeinde Leissigen HRM2

Konto	Erfolgsrechnung Sachgruppengliederung ER	Rechnung 2018		Budget 2018		Rechnung 2017	
		Aufwand	Ertrag	Aufwand	Ertrag	Aufwand	Ertrag
	<b>Total</b>	<b>4'626'571.87</b>	<b>4'626'571.87</b>	<b>4'233'546.51</b>	<b>4'188'336.00</b>	<b>4'730'984.26</b>	<b>4'730'984.26</b>
	Netto Aufwand				45'210.51		
3	<b>Aufwand</b>	<b>4'432'199.04</b>		<b>4'192'348.51</b>		<b>4'689'290.08</b>	
	Netto Aufwand		4'432'199.04		4'192'348.51		4'689'290.08
30	<b>Personalaufwand</b>	<b>736'294.56</b>		<b>755'812.91</b>		<b>783'901.50</b>	
	Netto Aufwand		736'294.56		755'812.91		783'901.50
31	<b>Sach- und übriger Betriebsaufwand</b>	<b>1'004'754.71</b>		<b>937'147.60</b>		<b>955'615.29</b>	
	Netto Aufwand		1'004'754.71		937'147.60		955'615.29
33	<b>Abschreibungen Verwaltungsvermögen</b>	<b>170'427.70</b>		<b>206'700.00</b>		<b>250'985.55</b>	
	Netto Aufwand		170'427.70		206'700.00		250'985.55
34	<b>Finanzaufwand</b>	<b>46'222.52</b>		<b>59'900.00</b>		<b>49'038.05</b>	
	Netto Aufwand		46'222.52		59'900.00		49'038.05
35	<b>Einlagen in Fonds und Spezialfinanzierungen</b>	<b>182'692.00</b>		<b>181'998.00</b>		<b>182'692.00</b>	
	Netto Aufwand		182'692.00		181'998.00		182'692.00
36	<b>Transferaufwand</b>	<b>1'991'545.20</b>		<b>1'985'144.00</b>		<b>2'048'788.89</b>	
	Netto Aufwand		1'991'545.20		1'985'144.00		2'048'788.89
38	<b>Ausserordentlicher Aufwand</b>	<b>232'775.65</b>				<b>354'504.85</b>	
	Netto Aufwand		232'775.65				354'504.85
39	<b>Interne Verrechnungen</b>	<b>67'486.70</b>		<b>65'646.00</b>		<b>63'763.95</b>	
	Netto Aufwand		67'486.70		65'646.00		63'763.95
4	<b>Ertrag</b>		<b>4'596'906.66</b>		<b>4'102'381.00</b>		<b>4'664'289.66</b>
	Netto Ertrag	4'596'906.66		4'102'381.00		4'664'289.66	
40	<b>Fiskalertrag</b>		<b>3'083'228.35</b>		<b>2'745'205.00</b>		<b>2'876'642.10</b>
	Netto Ertrag	3'083'228.35		2'745'205.00		2'876'642.10	
41	<b>Regalien und Konzessionen</b>		<b>57'117.00</b>		<b>60'000.00</b>		<b>56'036.00</b>
	Netto Ertrag	57'117.00		60'000.00		56'036.00	
42	<b>Entgelte</b>		<b>836'796.04</b>		<b>670'520.00</b>		<b>773'088.07</b>
	Netto Ertrag	836'796.04		670'520.00		773'088.07	
44	<b>Finanzertrag</b>		<b>143'482.72</b>		<b>110'010.00</b>		<b>184'214.25</b>
	Netto Ertrag	143'482.72		110'010.00		184'214.25	
45	<b>Entnahmen aus Fonds und Spezialfinanzierungen</b>		<b>11'499.35</b>		<b>16'000.00</b>		<b>193'990.09</b>

Einwohnergemeinde Leissigen HRM2

Konto	Erfolgsrechnung Sachgruppengliederung ER	Rechnung 2018		Budget 2018		Rechnung 2017	
		Aufwand	Ertrag	Aufwand	Ertrag	Aufwand	Ertrag
	Netto Ertrag	11'499.35		16'000.00		193'990.09	
46	Transferertrag Netto Ertrag	397'296.50	397'296.50	439'700.00	439'700.00	473'861.85	473'861.85
48	Ausserordentlicher Ertrag Netto Ertrag			3'000.00	3'000.00	42'693.35	42'693.35
49	Interne Verrechnungen Netto Ertrag	67'486.70	67'486.70	57'946.00	57'946.00	63'763.95	63'763.95
9	Abschlusskonten Netto Aufwand Netto Ertrag	194'372.83	29'665.21 164'707.62	41'198.00 44'757.00	85'955.00	41'694.18 25'000.42	66'694.60
90	Abschluss Erfolgsrechnung Netto Aufwand Netto Ertrag	194'372.83	29'665.21 164'707.62	41'198.00 44'757.00	85'955.00	41'694.18 25'000.42	66'694.60

## 5.2 Investitionsrechnung



Einwohnergemeinde Leissigen HRM2

Konto	Investitionsrechnung Sachgruppengliederung IR	Rechnung 2018		Budget 2018		Rechnung 2017	
		Aufwand	Ertrag	Aufwand	Ertrag	Aufwand	Ertrag
	<b>Total</b>	<b>1'274'544.00</b>	<b>1'274'544.00</b>	<b>1'279'000.00</b>	<b>1'279'000.00</b>	<b>750'781.40</b>	<b>750'781.40</b>
<b>5</b>	<b>Investitionsausgaben</b>	<b>1'274'544.00</b>		<b>1'279'000.00</b>		<b>750'781.40</b>	
	Netto Aufwand		1'274'544.00		1'279'000.00		750'781.40
<b>50</b>	<b>Sachanlagen</b>	<b>551'630.15</b>		<b>1'069'000.00</b>		<b>627'916.95</b>	
	Netto Aufwand		551'630.15		1'069'000.00		627'916.95
<b>51</b>	<b>Investitionen auf Rechnung</b>	<b>135'482.65</b>		<b>140'000.00</b>		<b>5'065.30</b>	
	Dritter		135'482.65		140'000.00		5'065.30
	Netto Aufwand						
<b>52</b>	<b>Immaterielle Anlagen</b>	<b>17'385.40</b>		<b>70'000.00</b>		<b>71'704.15</b>	
	Netto Aufwand		17'385.40		70'000.00		71'704.15
<b>55</b>	<b>Beteiligungen und</b>	<b>440'408.55</b>					
	Grundkapitalien		440'408.55				
	Netto Aufwand						
<b>56</b>	<b>Eigene Investitionsbeiträge</b>					<b>40'095.00</b>	
	Netto Aufwand						40'095.00
<b>59</b>	<b>Übertrag an Bilanz</b>	<b>129'637.25</b>				<b>6'000.00</b>	
	Netto Aufwand		129'637.25				6'000.00
<b>6</b>	<b>Investitionseinnahmen</b>		<b>1'274'544.00</b>		<b>1'279'000.00</b>		<b>750'781.40</b>
	Netto Ertrag	1'274'544.00		1'279'000.00		750'781.40	
<b>60</b>	<b>Übertragung von Sachanlagen</b>		<b>1.00</b>				
	in das Finanzvermögen						
	Netto Ertrag	1.00					
<b>61</b>	<b>Rückerstattungen</b>		<b>7'668.25</b>				
	Netto Ertrag	7'668.25					
<b>63</b>	<b>Investitionsbeiträge für eigene</b>		<b>121'968.00</b>				<b>6'000.00</b>
	Rechnung						
	Netto Ertrag	121'968.00				6'000.00	
<b>69</b>	<b>Übertrag an Bilanz</b>		<b>1'144'906.75</b>		<b>1'279'000.00</b>		<b>744'781.40</b>
	Netto Ertrag	1'144'906.75		1'279'000.00		744'781.40	

## 6 GELDFLUSSRECHNUNG

## Geldflussrechnung

### Gesamthaushalt

#### Leissigen

Bezeichnung	CHF	CHF
	2018	2017
<b>Geldfluss aus betrieblicher Tätigkeit</b>		
Ertragsüberschuss / (-) Aufwandüberschuss	164'707.62	25'000.42
Abschreibungen Verwaltungsvermögen	170'427.70	250'985.55
Abschreibungen Investitionsbeiträge	4'010.00	0.00
Einlagen in das Eigenkapital	232'775.65	354'504.85
(-) Entnahmen aus dem Eigenkapital	0.00	-42'693.35
Verluste aus Verkauf Finanzanlagen FV und Übertragung Finanzanlagen FV ins VV / (-) Gewinne aus Verkauf Finanzanlagen FV	0.00	0.00
Verluste aus Verkauf Sachanlagen FV und Übertragung Sachanlagen FV ins VV / (-) Gewinne aus Verkauf Sachanlagen FV	0.00	-74'806.65
(-) Wertberichtigungen Anlagen FV / Wertberichtigungen Anlagen FV	-29'399.00	0.00
Wertberichtigungen Darlehen/Beteiligungen VV	0.00	0.00
(-) Aufwertung VV	0.00	0.00
(-) Zunahme/Abnahme Forderungen	-93'184.51	28'020.45
Abnahme/(-) Zunahme Vorräte	0.00	0.00
Abnahme/(-) Zunahme aktive Rechnungsabgrenzungen	0.00	0.00
(-) Abnahme/Zunahme Laufende Verbindlichkeiten	-81'797.90	29'068.57
(-) Abnahme/Zunahme kurzfr. Rückstellungen	-6'355.35	412.65
(-) Abnahme/Zunahme passive Rechnungsabgrenzungen	-3'332.50	-4'304.85
Zunahme/(-) Abnahme langfr. Rückstellungen	59'754.91	8'042.45
Zunahme/(-) Abnahme Spezialfinanzierungen im EK und Vorfinanzierungen	173'204.65	-8'203.09
<b>Geldfluss aus betrieblicher Tätigkeit</b>	<b>590'811.27</b>	<b>566'027.00</b>
<b>Geldfluss aus Investitionstätigkeit</b>		
Zahlungen für Nettoinv. Sachanlagen + Immat. Anlagen+ Investitionsbeiträge VV	-1'054'652.45	-743'948.85
(-) Auszahlungen für Darlehen/Beteiligungen VV	0.00	0.00
Einzahlung für Darlehen/Beteiligungen VV	0.00	0.00
(-) Kauf Sachanlagen FV	0.00	0.00
Verkauf Sachanlagen FV	29'400.00	91'199.16
(-) Investitionen Sachanlagen FV	0.00	0.00
(-) Kauf kurzfristige Finanzanlagen FV	0.00	-2'500.00
Verkauf kurzfristige Finanzanlagen FV	2'500.00	0.00
(-) Kauf langfristige Finanzanlagen FV	0.00	0.00
Verkauf langfristige Finanzanlagen FV	0.00	20'000.00
<b>Geldfluss aus Investitionstätigkeit</b>	<b>-1'022'752.45</b>	<b>-635'249.69</b>
<b>Geldfluss aus Finanzierungstätigkeit</b>		
Zunahme/ (-) Abnahme Kontokorrente mit Dritten	39'381.95	5'167.45
Aufnahme kurzfristige Finanzverbindlichkeiten	0.00	500'000.00
(-) Rückzahlung kurzfristige Finanzverbindlichkeiten	-40'000.00	-540'000.00
Aufnahme langfristige Finanzverbindlichkeiten	0.00	0.00
(-) Rückzahlung langfristige Finanzverbindlichkeiten	0.00	0.00
(-) Abnahme/Zunahme Stiftungen, Legate, Zuwendungen im FK sowie Fonds im FK	-1'956.65	-2'937.35
<b>Geldfluss aus Finanzierungstätigkeit</b>	<b>-2'574.70</b>	<b>-37'769.90</b>

## Geldflussrechnung

Gesamthaushalt

### Leissigen

Bezeichnung	CHF	CHF
	2018	2017
<b>Total Geldfluss</b>	<b>-434'515.88</b>	<b>-106'992.59</b>
Bestand Flüssige Mittel und kurzfristige Geldanlagen 1.1.	3'241'908.38	3'348'900.97
Bestand Flüssige Mittel und kurzfristige Geldanlagen 31.12.	2'807'392.50	3'241'908.38
<i>Kontrollrechnung: Differenz</i>	<i>0.00</i>	<i>0.00</i>

## 7 FINANZKENNZAHLEN

### 7.1 Gesamthaushalt

Kennzahl	Jahresrechnung 2018	Ø 5 Jahre	Kommentar/Interpretation
	Wert	Wert	
Nettoverschuldungsquotient (NVQ)	-26.50 %	-38.39 %	<p><b>Nettoschulden in % der direkten Steuern NP und JP sowie Finanzausgleich</b></p> <p>Diese Kennzahl gibt an, welcher Anteil der direkten Steuern der natürlichen und juristischen Personen sowie des Finanzausgleichs erforderlich wäre, um die Nettoschulden zu tilgen.</p>
Selbstfinanzierungsgrad (SFG)	73.19 %	91.78 %	<p><b>Selbstfinanzierung in % der Nettoinvestitionen</b></p> <p>Diese Kennzahl gibt an, in welchem Ausmass Neuinvestitionen durch selbsterwirtschaftete Mittel finanziert werden können. Ein Selbstfinanzierungsgrad unter 100% führt zu einer Neuverschuldung oder einer Abnahme der flüssigen Mittel.</p>
Zinsbelastungsanteil (ZBA)	0.15 %	0.30 %	<p><b>Nettozinsaufwand in % des laufenden Ertrags</b></p> <p>Diese Kennzahl sagt aus, welcher Anteil des laufenden Ertrags durch den Nettozinsaufwand gebunden ist. Je tiefer der Wert, desto grösser der finanzielle Handlungsspielraum.</p>

Bruttoverschuldungsanteil (BVA)	84.95 %	88.33 %	<p><b>Bruttoschulden in % des laufenden Ertrags</b></p> <p>Diese Kennzahl zeigt die Verschuldungssituation und beantwortet die Frage, ob die Verschuldung in einem angemessenen Verhältnis zu den erwirtschafteten Erträgen steht. Sie gibt an, wie viele Prozente vom Finanzertrag benötigt werden, um die Bruttoschulden abzubauen.</p>
Investitionsanteil (INA)	23.30 %	16.57 %	<p><b>Bruttoinvestitionen in % der Gesamtausgaben</b></p> <p>Diese Kennzahl zeigt die Aktivität im Bereich der Investitionen im Verhältnis zum jährlichen Gesamtaufwand. Sie sagt jedoch alleine nichts über die finanzielle Situation aus.</p>
Kapitaldienstanteil (KDA)	4.00 %	4.51 %	<p><b>Kapitaldienst in % des laufenden Ertrags</b></p> <p>Diese Kennzahl ist die Messgrösse für die Belastung des Haushalts durch Kapitalkosten. Unter Kapitaldienst versteht man die Nettozinsen plus Abschreibungen und Wertberichtigungen. Die Kennzahl gibt Auskunft darüber, wie stark der laufende Ertrag durch Zinsen, ordentliche Abschreibungen und Wertberichtigungen belastet ist.</p>
Nettoschuld in Franken pro Einwohner (N/EW)	-665.28 CHF	-931.43 CHF	<p><b>Nettoschuld in % der ständigen Wohnbevölkerung</b></p> <p>Diese Kennzahl wird als Gradmesser für die Verschuldung verwendet. Bei der Beurteilung ist ergänzend die finanzielle Leistungsfähigkeit massgebend (Selbstfinanzierungsanteil berücksichtigen).</p>

Selbstfinanzierungsanteil (SFA)	16.41 %	14.06 %	<p><b>Selbstfinanzierung in % des laufenden Ertrags</b></p> <p>Diese Kennzahl spiegelt die Finanzkraft und den finanziellen Spielraum einer Gemeinde wieder und gibt an, welcher Anteil des Ertrags zur Finanzierung der Investition oder zum Abbau von Schulden aufgewendet werden kann (finanzielle Leistungsfähigkeit).</p>
Nettozinsbelastungsanteil (NZB)	-0.52 %	-0.59 %	<p><b>Finanzaufwand netto in % des Steuerertrags</b></p> <p>Diese Kennzahl gibt an, welcher Anteil des Steuerertrages für den Finanzaufwand netto aufgewendet werden muss. Ein negativer Wert weist darauf hin, dass der Ertrag aus Zinsen und Finanzvermögen höher ist als der Finanzaufwand.</p>
Massgebliches Eigenkapital pro Einwohner (MEK/EW)	1'422.25 CHF	1'193.07 CHF	<p><b>Massgebliches Eigenkapital in % der ständigen Wohnbevölkerung</b></p> <p>Dieses enthält das Eigenkapital ohne die Verpflichtungen und Vorfinanzierungen der Spezialfinanzierungen (Wasser, Abwasser, Abfall und Bootshafen). Diese Kennzahl ist eine Vergleichsgrösse und wird im Zusammenhang mit dem Finanzausgleich verwendet.</p>

## 7.2 Allgemeiner Haushalt

Kennzahl	Jahresrechnung 2018	Ø 5 Jahre	Kommentar/Interpretation
	Wert	Wert	
Selbstfinanzierungsgrad	118.85 %	104.90 %	<p><b>Selbstfinanzierung in % der Nettoinvestitionen</b></p> <p>Diese Kennzahl gibt an, in welchem Ausmass Neuinvestitionen durch selbsterwirtschaftete Mittel finanziert werden können. Ein Selbstfinanzierungsgrad unter 100% führt zu einer Neuverschuldung oder einer Abnahme der flüssigen Mittel.</p>
Bilanzüberschussquotient	30.09 %	30.50 %	<p><b>Bilanzüberschuss in % der direkten Steuern NP und JP sowie Finanzausgleich</b></p> <p>Der Bilanzüberschuss wird im Verhältnis zum Ertrag der direkten Steuern der natürlichen und juristischen Personen sowie des Finanzausgleichs definiert. Eine gesunde Eigenkapitalbasis ist notwendig, um eine gute Eigenfinanzierung sicherzustellen.</p>



### 7.3 Spezialfinanzierung Wasserversorgung

Kennzahl	Jahresrechnung 2018	Ø 5 Jahre	Kommentar/Interpretation
	Wert	Wert	
Selbstfinanzierungsgrad	148.10 %	153.91 %	<p><b>Selbstfinanzierung in % der Nettoinvestitionen</b></p> <p>Diese Kennzahl gibt an, in welchem Ausmass Neuinvestitionen durch selbsterwirtschaftete Mittel finanziert werden können. Bei einem Wert von über 100% können Investitionen ohne Neuverschuldung finanziert werden.</p>
Kostendeckungsgrad	126.05 %	113.36 %	<p><b>Ertrag in % des Aufwands</b></p> <p>Diese Kennzahl misst das Verhältnis vom Ertrag zum Aufwand, da die Gebühren kostendecken anzusetzen sind. Ist die grösser als 100%, wurde ein Gewinn erwirtschaftet.</p>
Werterhaltungsquote	10.00 %	14.63 %	<p><b>Bestand SF Werterhalt in % des Wiederbeschaffungswertes</b></p> <p>Diese Kennzahl gibt das Verhältnis von Werterhalt zu Wiederbeschaffungswert an. Die Gesetzgebung sieht die Möglichkeit vor, die Einlagen in den Werterhalt zu reduzieren bzw. ganz auszusetzen, sobald der Bestand Werterhalt 25% des Wiederbeschaffungswerts erreicht.</p>

### 7.4 Spezialfinanzierung Abwasserentsorgung

Kennzahl	Jahresrechnung 2018	Ø 5 Jahre	Kommentar/Interpretation
	Wert	Wert	
Selbstfinanzierungsgrad	33.53 %	72.72 %	<p><b>Selbstfinanzierung in % der Nettoinvestitionen</b></p> <p>Diese Kennzahl gibt an, in welchem Ausmass Neuinvestitionen durch selbsterwirtschaftete Mittel finanziert werden können. Bei einem Wert von über 100%</p>

			können Investitionen ohne Neuverschuldung finanziert werden.
Kostendeckungsgrad	127.33 %	124.05 %	<p><b>Ertrag in % des Aufwands</b></p> <p>Diese Kennzahl misst das Verhältnis vom Ertrag zum Aufwand, da die Gebühren kostendecken anzusetzen sind. Ist die grösser als 100%, wurde ein Gewinn erwirtschaftet.</p>
Werterhaltungsquote	10.00 %	14.23 %	<p><b>Bestand SF Werterhalt in % des Wiederbeschaffungswertes</b></p> <p>Diese Kennzahl gibt das Verhältnis von Werterhalt zu Wiederbeschaffungswert an. Die Gesetzgebung sieht die Möglichkeit vor, die Einlagen in den Werterhalt zu reduzieren bzw. ganz auszusetzen, sobald der Bestand Werterhalt 25% des Wiederbeschaffungswerts erreicht.</p>

## 7.5 Spezialfinanzierung Abfall

Kennzahl	Jahresrechnung 2018	Ø 5 Jahre	Kommentar/Interpretation
	Wert	Wert	
Selbstfinanzierungsgrad	n.a.		<p><b>Selbstfinanzierung in % der Nettoinvestitionen</b></p> <p>Diese Kennzahl gibt an, in welchem Ausmass Neuinvestitionen durch selbsterwirtschaftete Mittel finanziert werden können. Bei einem Wert von über 100% können Investitionen ohne Neuverschuldung finanziert werden.</p>
Kostendeckungsgrad	86.74 %	89.90 %	<p><b>Ertrag in % des Aufwands</b></p> <p>Diese Kennzahl misst das Verhältnis vom Ertrag zum Aufwand, da die Gebühren kostendecken anzusetzen sind. Ist die grösser als 100%, wurde ein Gewinn erwirtschaftet.</p>

## 7.6 Spezialfinanzierung Bootshafen

Kennzahl	Jahresrechnung 2018	Ø 5 Jahre	Kommentar/Interpretation
	Wert	Wert	
Selbstfinanzierungsgrad	n.a.		<p><b>Selbstfinanzierung in % der Nettoinvestitionen</b></p> <p>Diese Kennzahl gibt an, in welchem Ausmass Neuinvestitionen durch selbsterwirtschaftete Mittel finanziert werden können. Bei einem Wert von über 100% können Investitionen ohne Neuverschuldung finanziert werden.</p>
Kostendeckungsgrad	86.36 %	97.82 %	<p><b>Ertrag in % des Aufwands</b></p> <p>Diese Kennzahl misst das Verhältnis vom Ertrag zum Aufwand, da die Gebühren kostendecken anzusetzen sind. Ist die grösser als 100%, wurde ein Gewinn erwirtschaftet.</p>

## 8 ANTRAG DER EXEKUTIVE

### GENEHMIGUNG:

Gemäss Art. 71 GV (170.111) verabschiedet der Gemeinderat die Jahresrechnung 2018 der Einwohnergemeinde Leissigen:

<b>ERFOLGSRECHNUNG</b>	Aufwand <b>Gesamthaushalt</b>	CHF	4'364'712.34
	Ertrag <b>Gesamthaushalt</b>	CHF	4'529'419.96
	Aufwand-/Ertragsüberschuss	CHF	164'707.62
davon			
	Aufwand <b>Allgemeiner Haushalt</b>	CHF	3'674'503.86
	Ertrag <b>Allgemeiner Haushalt</b>	CHF	3'743'104.89
	Aufwand-/Ertragsüberschuss	CHF	68'601.03
	Aufwand <b>Wasserversorgung</b>	CHF	168'936.20
	Ertrag <b>Wasserversorgung</b>	CHF	212'936.40
	Aufwand-/Ertragsüberschuss	CHF	44'000.20
	Aufwand <b>Abwasserentsorgung</b>	CHF	299'202.40
	Ertrag <b>Abwasserentsorgung</b>	CHF	380'974.00
	Aufwand-/Ertragsüberschuss	CHF	81'771.60
	Aufwand <b>Abfall</b>	CHF	163'469.53
	Ertrag <b>Abfall</b>	CHF	141'796.25
	Aufwand-/Ertragsüberschuss	CHF	-21'673.28
	Aufwand <b>Bootshafen</b>	CHF	58'600.35
	Ertrag <b>Bootshafen</b>	CHF	50'608.42
	Aufwand-/Ertragsüberschuss	CHF	-7'991.93
<b>INVESTITIONSRECHNUNG</b>	Ausgaben	CHF	1'144'906.75
	Einnahmen	CHF	129'637.25
	Nettoinvestitionen	CHF	1'015'269.50
<b>NACHKREDITE</b>	Zuständigkeit Gemeindeversammlung	CHF	70'000.-

### ANTRAG:

Der Gemeindeversammlung wird beantragt, die Jahresrechnung 2018 mit dem Nachkredit für die Rückstellung Sanierung der 300m-Schiessanlage im Betrag von CHF 70'000.- zu genehmigen.

3706 Leissigen, 1. April & 7. Mai 2019

### EINWOHNERGEMEINDE LEISSIGEN

  
Rahel Arkin  
Gemeindepräsidentin a.i.

  
Cynthia Krebs  
Gemeindeschreiberin

  
Franziska Leuenberger  
Finanzverwalterin

## 9 BESTÄTIGUNGSBERICHT

## Bericht der Revisionsstelle zur Jahresrechnung 2018

an die Gemeindeversammlung der

### Einwohnergemeinde Leissigen, Leissigen

Als Revisionsstelle haben wir die Jahresrechnung der Einwohnergemeinde Leissigen, bestehend aus Berichterstattung, Bilanz, Erfolgsrechnung, Investitionsrechnung, Geldflussrechnung und Anhang für das am 31. Dezember 2018 abgeschlossene Geschäftsjahr geprüft.

#### *Verantwortung des Gemeinderates*

Der Gemeinderat ist für die Aufstellung der Jahresrechnung in Übereinstimmung mit den kantonalen und kommunalen gesetzlichen Vorschriften verantwortlich. Diese Verantwortung beinhaltet die Ausgestaltung, Implementierung und Aufrechterhaltung eines internen Kontrollsystems mit Bezug auf die Aufstellung der Jahresrechnung, die frei von wesentlichen falschen Angaben als Folge von Verstössen oder Irrtümern ist. Darüber hinaus ist der Gemeinderat für die Anwendung sachgemässer Rechnungslegungsmethoden sowie die Vornahme angemessener Schätzungen verantwortlich.

#### *Verantwortung der Revisionsstelle*

Unsere Verantwortung ist es, aufgrund unserer Prüfung ein Prüfungsurteil über die Jahresrechnung abzugeben. Wir haben unsere Prüfung in Übereinstimmung mit den gesetzlichen Vorschriften und der Arbeitshilfe für Rechnungsprüfungsorgane (AH RPO, Ausgabe 2016) vorgenommen. Die Prüfung haben wir so zu planen und durchzuführen, dass wir hinreichende Sicherheit gewinnen, ob die Jahresrechnung frei von wesentlichen falschen Angaben ist.

Eine Prüfung beinhaltet die Durchführung von Prüfungshandlungen zur Erlangung von Prüfungsnachweisen für die in der Jahresrechnung enthaltenen Wertansätze und sonstigen Angaben. Die Auswahl der Prüfungshandlungen liegt im pflichtgemässen Ermessen des Prüfers. Dies schliesst eine Beurteilung der Risiken wesentlicher falscher Angaben in der Jahresrechnung als Folge von Verstössen oder Irrtümern ein. Bei der Beurteilung dieser Risiken berücksichtigt der Prüfer das interne Kontrollsystem, soweit es für die Aufstellung der Jahresrechnung von Bedeutung ist, um die den Umständen entsprechenden Prüfungshandlungen festzulegen, nicht aber um ein Prüfungsurteil über die Wirksamkeit des internen Kontrollsystems abzugeben. Die Prüfung umfasst zudem die Beurteilung der Angemessenheit der angewandten Rechnungslegungsmethoden, der Plausibilität der vorgenommenen Schätzungen sowie eine Würdigung der Gesamtdarstellung der Jahresrechnung. Wir sind der Auffassung, dass die von uns erlangten Prüfungsnachweise eine ausreichende und angemessene Grundlage für unser Prüfungsurteil bilden.

#### *Prüfungsurteil*

Nach unserer Beurteilung entspricht die Jahresrechnung für das am 31. Dezember 2018 abgeschlossene Rechnungsjahr den kantonalen und kommunalen gesetzlichen Vorschriften.

#### *Berichterstattung aufgrund weiterer gesetzlicher Vorschriften*

Wir bestätigen, dass wir die Anforderungen an die Befähigung gemäss Art. 123 GV erfüllen und keine mit unserer Unabhängigkeit nicht vereinbare Sachverhalte vorliegen.

Wir beantragen, die Jahresrechnung per 31. Dezember 2018 mit Aktiven und Passiven von CHF 8'877'927.66 und einem Gesamtergebnis (Ertragsüberschuss) von CHF 164'707.62 zu genehmigen.

Burgdorf, 7. Mai 2019



BDO AG



Thomas Stutz

Leitender Revisor

Zugelassener Revisionsexperte



Bernhard Remund

Zugelassener Revisionsexperte

## **10 GENEHMIGUNG DER JAHRESRECHNUNG**

Die Gemeindeversammlung der Einwohnergemeinde Leissigen hat die Jahresrechnung 2018 und den Nachkredit für die Rückstellung Sanierung 300m-Schiessanlage im Betrag von CHF 70'000.- am 24. Juni 2019 gemäss dem vorstehenden Antrag des Gemeinderats vom 1. April & 7. Mai 2019 genehmigt.

3706 Leissigen, 29. Juli 2019

### **EINWOHNERGEMEINDE LEISSIGEN**

Rahel Arkin  
Gemeindepräsidentin a.i.

Cynthia Krebs  
Gemeindeschreiberin

## 11 ANHANG

### 11.1 Regelwerk

#### 11.1.1 Angewendetes Regelwerk

Der Rechnungsabschluss der Gemeinde Leissigen ist in Übereinstimmung mit den geltenden kantonalen gesetzlichen Grundlagen erstellt worden.

Gemeindegesezt (GG, BSG 170.11)

Gemeindeverordnung (GV, BSG 170.111)

Direktionsverordnung über den Finanzhaushalt der Gemeinden (FHDV, BSG 170.511)

Diese orientieren sich gemäss Art. 70 Absatz 1 GG am Harmonisierten Rechnungslegungsmodell für die Kantone und Gemeinden, HRM2, laut Handbuch der Konferenz der Kantonalen Finanzdirektoren. Die kantonalen Bestimmungen weichen in einzelnen Bereichen von den Empfehlungen des HRM2 ab. Das Amt für Gemeinden und Raumordnung stellt eine Auflistung dieser Ausnahmen zur Verfügung unter [www.be.ch/gemeinden](http://www.be.ch/gemeinden) > Rubrik Gemeindefinanzen > HRM2 > Praxishilfen.

#### 11.1.2 Bewertung Finanzvermögen\*

Vermögenswerte im Finanzvermögen werden bilanziert, wenn sie einen künftigen Nutzen erbringen und ihr Wert verlässlich ermittelt werden kann. Sie werden bei erstmaliger Bilanzierung zu Anschaffungs- bzw. Herstellungskosten bilanziert. Entstehen der Gemeinde keine Kosten, wird zum Verkehrswert zum Zeitpunkt des Zugangs bilanziert. Folgebewertungen erfolgen zum Verkehrswert am Bilanzstichtag, wobei eine systematische Neubewertung bei Liegenschaften mit Ausnahme von Baurechten alle fünf Jahre oder bei Änderung des amtlichen Werts, bei allen anderen Vermögenswerten jährlich erfolgt. Die Bilanzwerte sind bei eingetretenen dauerhaften Wertminderungen oder Verlusten sofort zu berichtigen.

\*s. Art. 32d Abs. b FHDV

#### Neubewertung Finanzvermögen

Das Finanzvermögen wurde gemäss Anhang 1 der Gemeindeverordnung (GV) neu bewertet. Die Neubewertungsreserve beläuft sich per 1. Januar 2019 auf CHF

Bilanzkonto	Alter Buchwert CHF	Aufwertung/ Entnahme CHF	Neuer Buchwert CHF	Bewertungsmethode (Anhang 1, GV)	Letztmalige Bewertung
Baurechtsparzelle Gbb. Nr. 146	230'053.35	--	230'053.35	Kapitalisierung Bau- rechtszins, Ziff. 6	Mit Einfüh- rung von HRM2 per 1.1.2016
Baurechtsparzelle Gbb. Nr. 800	112'210.-	--	112'210.-	Kapitalisierung Bau- rechtszins, Ziff. 6	Mit Einfüh- rung von HRM2 per 1.1.2016
Strasse, Weg, Gbb. Nr. 678, Teilparzelle 245m <sup>2</sup>	--	+29'400.- -29'400.-	--	Kaufvertrag Fläche x Preis/m <sup>2</sup> , Ziff. 2, 1. Priorität	2018, Kauf- vertrag
<b>10800.01 Grundstücke Finanzvermögen</b>	<b>342'263.35</b>	<b>--</b>	<b>342'263.35</b>		
Kulturmuseum "alti Sagi", Gbb. Nr. 583	228'620.-	--	228'620.-	Amtlicher Wert x Faktor 1.4, Ziff. 1	Mit Einfüh- rung von HRM2 per 1.1.2016
Wohnhaus "Ühr-	39'327.-	--	39'327.-	Verkehrswertschatzung	Mit Einfüh-



lerhüsy", Gbbl. Nr. 203				vom 25.03.2013	rung von HRM2 per 1.1.2016
Scheune "Materialraum", Gbbl. 202	1'820.-	--	1'820.-	Amtlicher Wert x Faktor 1.4, Ziff. 1	Mit Einführung von HRM2 per 1.1.2016
Magazin Müllstetli, Gbbl. Nr. 570	2'380.-	--	2'380.-	Amtlicher Wert x Faktor 1.4, Ziff. 1	Mit Einführung von HRM2 per 1.1.2016
<b>10840.01 Liegenschaften Finanzvermögen</b>	<b>272'147.-</b>	<b>--</b>	<b>272'147.-</b>		
10700.01 Bank EKI, Genossenschaftsanteilsscheine	6'800.-	--	6'800.-	Internetseite /Steuerwert, Ziff. 8	31.12.2018
10700.02 Raiffeisenbank Thunersee, Anteilschein	200.-	--	200.-	Depotauszug	31.12.2018

### 11.1.3 Bewertung Verwaltungsvermögen

Vermögenswerte im Verwaltungsvermögen werden bilanziert, wenn sie einen künftigen mehrjährigen öffentlichen Nutzen hervorbringen und ihr Wert verlässlich ermittelt werden kann. Sie werden zu Anschaffungs- bzw. Herstellkosten nach der Nettomethode bilanziert und nach der definierten Nutzungsdauer linear abgeschrieben. Entstehen der Gemeinde keine Kosten, wird zum Verkehrswert zum Zeitpunkt des Zugangs bilanziert. Die Bilanzwerte sind bei eingetretenen dauerhaften Wertminderungen oder Verlusten sofort zu berichtigen. Die geltenden Anlagekategorien und Nutzungsdauern sind in Anhang 2 GV umschrieben.

### 11.1.4 Aktivierungsgrenzen

Allgemeiner Haushalt	CHF 10'000.-
Spezialfinanzierung Wasserversorgung	CHF 10'000.-
Spezialfinanzierung Abwasserentsorgung	CHF 10'000.-

### 11.1.5 Bestehendes Verwaltungsvermögen

Seit dem Übergang auf HRM2 im Jahr 2016, wird das bestehende Verwaltungsvermögen linear über 16 Jahre abgeschrieben. Davon ausgenommen sind die Positionen gemäss Ziffer 4.1.3 der Übergangsbestimmungen der GV.

## 11.2 Grundlagen der Jahresrechnung

Als Grundlage für die Jahresrechnung 2018 dienten das Budget 2018 und die Vorjahresrechnung 2017.

Genehmigung/Prüfung:

	Budget	Jahresrechnung
Gemeinderat	11.09.2017	01.04. & 07.05.2019
Bestätigungsbericht Rechnungsprüfungsorgan		
Gemeindeversammlung	01.12.2017	24.06.2019

## 11.3 Eigenkapitalnachweis

# Eigenkapitalnachweis

Datum: 23.04.2019

in CHF

Eigenkapital per		01.01.2018	Veränderungsnachweis		Reduktion (-) durch		31.12.2018
			Erhöhung (+) durch				
29	Eigenkapital	4'036'682.71		609'840.48		39'152.56	4'607'370.63
290	Verpflichtungen (+) bzw. Vorschüsse (-) gegenüber Spezialfinanzierungen	831'303.83	Einlagen in SF EK		125'771.80	Entnahmen aus SF EK	
29000.01	Spezialfinanzierung Feuerwehr zweiseitig		1506.9010.01	Abschluss Spezialfinanzierungen im EK, Ertragsüberschuss		1506.9011.01	Abschluss Spezialfinanzierungen im EK, Aufwandüberschuss
29000.02	Spezialfinanzierung Bootshafen zweiseitig	143'903.25	3415.9010.01	Abschluss Spezialfinanzierungen im EK, Ertragsüberschuss		3415.9011.01	Abschluss Spezialfinanzierungen im EK, Aufwandüberschuss
29000.03	Betriebsreservefonds Forstwesen einseitig					8200.4510.01	Entnahmen aus Spezialfinanzierungen des EK
29001	Spezialfinanzierung Wasserversorgung	208'164.34	7101.9010.01	Abschluss Spezialfinanzierungen im EK, Ertragsüberschuss	44'000.20	7101.9011.01	Abschluss Spezialfinanzierungen im EK, Aufwandüberschuss
29002	Spezialfinanzierung Abwasserentsorgung	299'786.73	7201.9010.01	Abschluss Spezialfinanzierungen im EK, Ertragsüberschuss	81'771.60	7201.9011.01	Abschluss Spezialfinanzierungen im EK, Aufwandüberschuss
29003	Spezialfinanzierung Abfall	179'449.51	7301.9010.01	Abschluss Spezialfinanzierungen im EK, Ertragsüberschuss		7301.9011.01	Abschluss Spezialfinanzierungen im EK, Aufwandüberschuss
293	Vorfinanzierungen	1'929'479.70	Einlagen in Vorfinanzierungen EK		182'692.00	Entnahmen aus Vorfinanzierungen des EK	
29300	Allgemeiner Haushalt						
29301	Wasserversorgung Werterhalt	934'015.30	7101.3510.10, 7101.3510.50	Einlage in Spezialfinanzierungen Werterhalt (Wiederbeschaffungswert), Einlage in SF Werterhalt (Anschlussgebühren)	76'998.00	7101.4510.10, 7101.4510.50	Entnahme aus SF Werterhalt, Entnahme aus SF Werterhalt (Anschlussgebühren)
29302	Abwasserentsorgung Werterhalt	995'464.40	7201.3510.10, 7201.3510.50	Einlage in Spezialfinanzierungen Werterhalt, Einlagen in SF Werterhalt (Anschlussgebühren)	105'694.00	7201.4510.10, 7201.4510.50	Entnahme aus SF Werterhalt, Entnahme aus SF Werterhalt (Anschlussgebühren)
294	Reserven	447'021.35		232'775.65			679'797.00
29400	Zusätzliche Abschreibungen	447'021.35	9900.3894.01	Einlagen in finanzpolitische Reserven	232'775.65		679'797.00
296	Neubewertungsreserve Finanzvermögen	59'708.65	Einlagen in Neubewertungsreserve			Entnahmen aus der Neubewertungsreserve	
29600	Neubewertungsreserve Finanzvermögen	59'708.65	3896	Einlagen in Neubewertungsreserven		4896	Entnahmen aus Neubewertungsreserven
29601	Schwankungsreserve		3896	Einlagen in Neubewertungsreserven		4896	Entnahmen aus Neubewertungsreserven

# Eigenkapitalnachweis

Datum: 23.04.2019

in CHF

Eigenkapital per		01.01.2018	Veränderungsnachweis			31.12.2018
			Erhöhung (+) durch		Reduktion (-) durch	
299	Bilanzüberschuss/-fehlbetrag	769'169.18	2990, 2999	Jahresergebnis, Kumulierte Ergebnisse der Vorjahre	68'601.03	837'770.21

## 11.4 Rückstellungsspiegel

## Rückstellungen

### 205 Kurzfristige Rückstellungen

Konto	Bezeichnung	Buchwert 01.01.2018	Veränderung			Buchwert 31.12.2018	Kommentar
			Bildung	Verwendung	Auflösung		
20500.01	Kurzfristige Rückstellung aus Mehrleistungen des Personals	18'407.85			-6'355.35	12'052.50	
20590.01	Kurzfristige Rückstellung für Steuerteilungen (Zahlung innerh.)	0.00			0.00	0.00	

### 208 Langfristige Rückstellungen

Konto	Bezeichnung	Buchwert 01.01.2018	Veränderung			Buchwert 31.12.2018	Kommentar
			Bildung	Verwendung	Auflösung		
20810.01	Rückstellungen für langfristige Ansprüche des Personals	30'199.05			-10'245.09	19'953.96	
20830.01	Langfristige Rückstellung für Prozesse (Sanierung 300m-Schiessanlage Schwand, Leissigen)	0.00	70'000.00			70'000.00	
20890.01	Langfristige Rückstellungen für Steuerteilungen (Zahlung Folgej.)	30'000.00				30'000.00	

<b>Total kurzfristige Rückstellungen</b>		18'407.85	0.00	0.00	-6'355.35	12'052.50	
<b>Total langfristige Rückstellungen</b>		60'199.05	70'000.00	0.00	-10'245.09	119'953.96	
<b>Total Rückstellungen</b>		<b>78'606.90</b>	<b>70'000.00</b>	<b>0.00</b>	<b>-16'600.44</b>	<b>132'006.46</b>	

## 11.5 Beteiligungsspiegel

# Beteiligungsspiegel

AV=Abgeordnetenversammlung  
DV=Delegiertenversammlung

FK=Fachkommission  
FR=Feuerwehrat

GSV=Gesellschaftsversammlung  
MV=Mitgliederversammlung

HV=Hauptversammlung  
VS=Vorstand

RFR=Regionaler Führungsrat

Beteiligungen (im Sinne der öffentlichen Aufgabenerfüllung)											
Name, Sitz Rechtsform	Tätigkeitsgebiet	Nominalkapital (100%)	Eigentumsanteil	Stimmanteil - E: Exekutive - L: Legislative	Wesentliche Beteiligte	Buchwert per 31.12.	Anschaffungswert	Wesentliche Beteiligungen der Organisation	Rachnungslegungs-norm; Aussage zur Jahresrechnung	Zahlungsströme Berichtsjahr	Spezifische Risiken
<b>Gemeindeeigene Unternehmen (Anstalten) gem. Art. 64 Abs. 1 Bst. b GG</b>											
Forstbetrieb Thunersee-Sudtal, Krättigen, öffentlich-rechtliche Unternehmung	fachgerechte und effiziente Bewirtschaftung der Wälder der beteiligten Gemeinden nach den Grundsätzen der Nachhaltigkeit und des naturnahen Waldbaus	CHF 13'600.-	5.80%	VS: 1 Stimme	GG Aeschi, BG Krättigen, EG Krättigen, BG Leissigen, EG Leissigen				HRM2	keine Nachschusspflicht, Erhöhung Dotatinskapi-tal möglich, Gewinn-ausschüttung	Unternehmens- vermögen
<b>Öffentlich-rechtliche Organisationen der interkommunalen Zusammenarbeit (Gemeindeverbände, Anstalten etc.)</b>											
ARA Region Interlaken, Interlaken, Gemeindeverband	Bau, Betrieb und Unterhalt der zentralen Abwasser-reinigungsanlage sowie Verbandskanäle			VS: 1 Stimme DV: 2 Stimmen	Gemeinden Beatenberg, Därigen, Gstelgwiler, Gündischwand, Habkern, Interlaken, Leissigen, Lütschentel, Matten, Niedaried, Ringgenberg, Saxeten, Unterseen, Wilderswil			keine	HRM1 Art 52 OgR: Die Verbandsgemeinden tragen die Kosten für die Erfüllung der Verbandsaufgaben. Die Beiträge der Verbandsgemeinden bemessen sich nach dem Verursacherprinzip.	Betriebs- und Investitionsbeiträge  Anschluss ARA Interlaken noch hängig.	Haftung, Art. 56 OgR: Für die Verbands-schulden haftet das Verbandsvermögen.
Berufsschulzentrum Interlaken, Interlaken, Gemeindeverband	Der Verband verwaltet die auf ihn im Grundbuch eingetragenen Grundstücke (Eigentum und Baurecht). Er kann die Bildungsstandorte im Einzugsbereich seiner Mitglieder fördern				Mitglieder des Verbands sind alle 28 politischen Gemeinden der ehemaligen Amtsbezirke Interlaken und Oberhasli und die Gemeinde Frutigen.			keine	HRM2 Art. 42 Sowelt die Einnahmen nach Artikel 41 Buchstaben a bis c die Kosten für die Erfüllung der Aufgaben nicht decken, haben die Verbandsgemeinden Beiträge zu entrichten. Die Beiträge werden von den Verbandsgemeinden im Verhältnis ihrer Einwohnerzahlen geleistet. Massgebend ist jeweils die Bevölkerungszahl der von der Finanzdirektion jährlich publizierten ständigen Wohnbevölkerung per 31.12. Die Beiträge für die Finanzierung der Weiterbildungsangebote werden im Spezialreglement festgelegt	keine	Haftung, Art. 44 OgR: Für die Verbands-schulden haftet das Verbandsvermögen. Die Verbandsgemeinden haften subsidiar.
Eduard-Ruchti-Fonds, Interlaken, Gemeindeverband	Verwaltung und Verwendung des Stiftungsvermögens "Eduard-Ruchti-Fonds"				Gemeinden im ehemaligen Amtsbezirk Interlaken				HRM1 Art. 54 OgR: Es werden keine Gemeindebeiträge erhoben.	keine	Haftung, Art. 56 OgR: Für die Verbands-schulden haftet das Verbandsvermögen und der Fonds.



## Beteiligungsspiegel

	AV=Abgeordnetenversammlung DV=Delegiertenversammlung	FK=Fachkommission FR=Feuerwehrrat	GSV=Gesellschaftsversammlung MV=Mitgliederversammlung	HV=Hauptversammlung VS=Vorstand	RFR=Regionaler Führungsrat
Erhaltung der Wälder Region Oberland-Ost, Interlaken, Gemeindeverband	Unterstützung forstlichen Massnahmen zur Erhaltung und Förderung der Wälder in der Region Oberland-Ost. Leistet finanzielle Unterstützung für Planung und Ausführung von Massnahmen		Gemeinden im Verwaltungskreis Interlaken-Oberhasli	keine	HRM1 Art. 25 OGR: Die Verbandsgemeinden bezahlen jährlich Verbandsbeiträge nach Einwohnerzahl.  Betriebsbeitrag CHF 7'321.40, 2018  Haftung, Art. 27 OGR: Für Verbandsschulden haftet das Verbandsvermögen.
Feuerwehr Bödeli, Interlaken, Gemeindeverband	Betrieb einer Feuerwehr nach Feuerschutz- und Feuerwehrgesetz	FR: 1 Stimme AV: ... Stimmen	Gemeinde Interlaken, Matten, Unterseen, Iseltwald, Bönigen	keine	HRM2 Art. 35 OGR: Finanzierung durch Feuerwehersatzabgaben..., für grosse Investitionen können auch Steuermittel eingesetzt werden.  Feuerwehersatzabgaben  Haftung, Art. 36 OGR: Für Verbandsschulden haftet das Verbandsvermögen.
Kombinierte Schlachthanlage Bödeli und Umgebung, Interlaken, Gemeindeverband	Bau und Betrieb einer öffentlichen Schlachthanlage		Gemeinden Beatenberg, Därigen, Gsteigwiler, Habkern, Interlaken, Iseltwald, Lauterbrunnen, Leissigen, Matten, Niederried, Ringgenberg, Saxeten, Unterseen, Wilderswil	keine	HRM1 Art. 68 OGR: Die Verbandsgemeinden bezahlen den Aufwandüberschuss der nach Einwohnerzahl auf die Verbandsgemeinden aufgeteilt wird.  Betriebsbeitrag CHF 2'680.70, 2018  Haftung, Art. 59 OGR: Für Verbandsschulden haftet das Verbandsvermögen.
Regionales Kompetenzzentrum, Spiez, Gemeindeverband	Betriebung eines regionalen Kompetenzzentrums für die Ausbildung im Bereich Bevölkerungsschutz		AV: Verbandsgemeinden der verschiedenen Zivilschutzorganisationen Thun-Oberland	keine	HRM1 Art. 40 OGR: Die Verbandsgemeinden beteiligen sich nur am Aufwandüberschuss.  keine  Haftung, Art. 41 OGR: Für die Verbandsschulden haftet das Verbandsvermögen.
Regionalkonferenz Oberland-Ost	Wirkungsvolle Erfüllung der Aufgaben der beteiligten Gemeinden und der gemeinsam verbindlichen Beschlussfassung in regionalen Angelegenheiten, die Kanton oder Gemeinden übertragen haben.	RV= 1 Stimme	28 Gemeinden des Verwaltungskreises Interlaken-Oberhasli		HRM2 Art. 48 Geschäftsreglement: Die Gemeinden schulden Beiträge an die Verwaltungskosten und an weitere Kosten gemäss der besonderen Gesetzgebung.  Betriebsbeitrag CHF 13'807.40, 2018  Haftung, Art. 50 Geschäftsreglement: Bei Auflösung Schaffung von geeigneter Trägerschaft, welche Aufgaben, die nach übergeordnetem Recht gemeinsam erfüllt werden müssen, wahrnimmt.
Sozialdienst Region Jungfrau, Interlaken, Gemeindeverband	Führung des Sozialdienstes für die beteiligten Gemeinden		23 politische Gemeinden des Verwaltungskreises Interlaken-Oberhasli	keine	HRM1 Art. 72 OGR: Die nach Abzug der Leistungen des Kantons, der Beiträge der öffentlich-rechtlichen Körperschaften sowie weitere Einnahmen verbleibenden Kosten werden nach der mittleren Wohnbevölkerung auf die Verbandsgemeinden aufgeteilt.  Betriebsbeitrag CHF 18'755.05, 2018  Haftung, Art. 74 OGR: Für die Verbandsschulden haftet das Verbandsvermögen.
Schwellenkorporation Leissigen, Leissigen, öffentlich-rechtliche Körperschaft nach Art. 2 GG	Übernahme der Wasserbaupflicht nach Wasserbaugesetzgebung		keine Gemeinde Leissigen	keine	HRM1  Schwellentelle pro Grundstück Betriebsbeiträge

## Beteiligungsspiegel

	AV=Abgeordnetenversammlung DV=Delegiertenversammlung	FK=Fachkommission FR=Feuerwehrrat	GSV=Gesellschaftsversammlung MV=Mitgliederversammlung	HV=Hauptversammlung VS=Vorstand	RFR=Regionaler Führungsrat			
Weissenau Unterseen, Unterseen, Gemeindeverband	Bewirtschaftung die ihm übertragenen Grundstücke und Vermögenswerte als Finanzvermögen		Gemeinden im Verwaltungskreis Interlaken-Oberhasli	keine	HRM1/Kontenrahmen: CURAVIVA Art. 39 OgR: Soweit die Einnahmen die Kosten für die Erfüllung der Verbandsaufgaben nicht decken, haben die Verbandsgemeinden Beiträge zu entrichten.	keine	Haftung, Art. 40 OgR: Für die Verbandsschulden haftet das Verbandsvermögen. Die Verbandsgemeinden haften subsidiär.	
<b>Juristische Personen des Privatrechts*</b>								
Anzeigerverein Interlaken, Interlaken, Verein	Herausgabe Anzeiger Verwaltungskreis Interlaken als gesetzliches Publikationsorgan		Gemeinden im Verwaltungskreis Interlaken-Oberhasli	0	0	OR	keine	keine
AVAG AG für Abfallverwertung, Aktiengesellschaft	Entsorgung von Abfällen	CHF 4'500.-	Etlliche Gemeinden	0	0	Div. Tochtergesellschaften	keine	Haftung: Aktienkapital
Beatushöhlen, Beatenberg, Genossenschaft	Erhaltung der St. Beatus-Höhlen und Umgebung als Naturdenkmal im BeO	CHF 3'000.-		0	0		keine	Haftung Genossenschaftsvermögen
Berner Heimatschutz Schweizer Heimatschutz	Er will namentlich (aus den Statuten des SHS, Art. 2): a) Das heimatliche Landschafts- und Ortsbild, geschichtliche Stätten sowie die Kultur- und Naturdenkmäler vor Beeinträchtigung, Entstellung und Zerstörung bewahren; b) für eine harmonische Raumordnung, Gestaltung und Einfügung von Bauten und Verkehrsanlagen einschliesslich neuer und historischer Fuss- und Wanderwege eintreten; c) beste Umwelt- und Lebensbedingungen sicherstellen, auch in benachteiligten oder in ihrer Lebensfunktion gefährdeten Gebieten; d) zielverwandte Bestrebungen im Bereiche des Landschafts-, Natur- und Umweltschutzes und der Denkmalpflege sowie des damit verbundenen Handwerks fördern und unterstützen.		Etlliche Gemeinden			OR Art. 28 Geldmittel Der BHS hat für seine Aufgaben vor allem folgende Geldmittel zur Verfügung: a) Mitgliederbeiträge; b) Beiträge der öffentlichen Hand; c) Erträge aus Dienstleistungen; d) allfällige Vermögenserträge; e) Erträge aus Sammlungen und Aktionen; f) Zuwendungen (Gönnerbeiträge), Schenkungen und Vermächtnisse. Vereins- und Rechnungsjahr ist das Kalenderjahr.	Jährlicher Mitgliederbeitrag, wird durch den Schweizer Heimatschutz eingezogen, CHF 120.-, 2018	Haftung, Art. 32 Statuten: Für die Verpflichtungen des Berner Heimatschutzes haftet nur das Vereinsvermögen.

\*s. Art. 32 g Bst. b-e FHDV

Es sind nur für die Gemeinde wesentliche Beteiligungen aufgeführt.

# Beteiligungsspiegel

	AV=Abgeordnetenversammlung DV=Delegiertenversammlung	FK=Fachkommission FR=Feuerwehrat	GSV=Gesellschaftsversammlung MV=Mitgliederversammlung	HV=Hauptversammlung VS=Vorstand	RFR=Regionaler Führungsrat		
Berner Konferenz für Sozialhilfe Kindes- und Erwachsenenschutz	Der Verein Berner Konferenz für Sozialhilfe, Kindes- und Erwachsenenschutz (BKSE) bezweckt: - Die wirkungs- und zielgruppenorientierte Förderung der Sozialhilfe und des Kindes- und Erwachsenenschutzes im Kanton Bern; - Die Förderung der fachlichen Kompetenz und des Erfahrungsaustausches der in diesen Bereichen tätigen Personen; - Das Verfassen von Stellungnahmen im Bereich der Sozialhilfe und des Kindes- und Erwachsenenschutzes; - Die Zusammenarbeit mit Institutionen im Bereich Sozialhilfe und des Kindes- und Erwachsenenschutzes.				OR Art. 3 Finanzen Der Verein finanziert sich durch: a) Beiträge der öffentlichen Hand; b) die Mitgliederbeiträge; c) Dienstleistungserträge; d) Kapitalerträge; e) Zuwendungen aller Art.	jährlicher Mitgliederbeitrag, CHF 100.-, 2018  Haftung, Art. 20 Statuten: Für Verbindlichkeiten des Vereins haftet ausschliesslich dessen Vermögen. Jede persönliche Haftung der Mitglieder ist ausgeschlossen.	
Berner Waldbesitzer BWW	Vertretung der Interessen der Bernischen Waldwirtschaft in der Öffentlichkeit, gegenüber Behörden, anderen Verbänden sowie privaten und öffentlichen Organisationen.					Beitrag je nach Menge Holz, Betrag variierend - 2018 kein Beitrag	Haftung, Art. 21 Statuten: Für die Verbindlichkeiten des BWW haftet nur das Vereinsvermögen. Die persönliche Haftung der Mitglieder ist ausgeschlossen.
Berner Wanderwege (BWW)	Die BWW bezwecken die Förderung des Wanderns und des Wandertourismus im Kanton Bern. Sie verstehen das Wandern als gesundheitsförderndes, erholungs- und bewegungsorientiertes Erleben von Natur, Landschaft und Kultur.		0	0		OR Art. 23 Die Einnahmen der BWW setzen sich zusammen aus: 1. Mitgliederbeiträgen 2. Erlös aus Leistungsvereinbarungen mit Kanton und Gemeinden 3. Zuwendungen und Gönnerbeiträgen 4. Erlös aus Publikationen und weiteren Dienstleistungen 5. Vermögenserträgen 6. weiteren Einnahmen	jährlicher Mitgliederbeitrag CHF 209.20, 2018  Haftung, Art. 24 Statuten: Für die Verbindlichkeiten der BWW haftet ausschliesslich das Vereinsvermögen. Jede Haftung der Mitglieder ist ausgeschlossen.

## Beteiligungsspiegel

	AV=Abgeordnetenversammlung DV=Delegiertenversammlung	FK=Fachkommission FR=Feuerwehrat	GSV=Gesellschaftsversammlung NV=Mitgliederversammlung	HV=Hauptversammlung VS=Vorstand	RFR=Regionaler Führungsrat		
Bernische AHV-Zweigstellenleiterinnen und -leiter	Der Verein fördert das sachgerecht Erfüllen der Aufgaben einer bernischen AHV-Zweigstelle.		0	0	OR Art. 18 Von den Mitgliedern wird ein von der Hauptversammlung jährlich festzusetzender Mitgliederbeitrag erhoben. Ehrenmitglieder sind von Beiträgen befreit.	jährlicher Mitgliederbeitrag CHF 50.-, 2018	Haftung, Art. 18 Statuten: Für die Verbindlichkeiten des Vereins haften ausschliesslich dessen eigene Mittel.
Bernisches Gemeindegeld (BGK)	Der Verein bezweckt a) Die Wahrung der Interessen der bernischen Gemeindegelderangestellten. b) Die Bereitstellung eines zeitgemässen Aus- und Weiterbildungsangebotes für seine Mitglieder und die bernischen Gemeinden. c) Die Förderung und Pflege der kollegialen Kontakte und des Erfahrungsaustausches in einem zwei-sprachigen Kanton sowie der Weitergabe von Fachwissen unter den Mitgliedern. d) Die Vertretung der Interessen der bernischen Gemeinden gegenüber dem Kanton, dem Bund sowie weiteren Institutionen.				OR Art. 16 Die finanziellen Mittel werden erbracht: a) durch Mitgliederbeiträge; b) durch Erträge aus Dienstleistungen und Veranstaltungen; c) durch freiwillige Zuwendungen; d) durch den Vermögensertrag.	jährlicher Mitgliederbeitrag CHF 40.-, 2018 <i>freiwilliger Zusatzbeitrag: CHF 200.-, 2018</i>	Haftung, Art. 16 Statuten: Für die Verbindlichkeiten des Vereins haftet einzig das Vereinsvermögen. Eine persönliche Haftung der Mitglieder wird ausgeschlossen.
Briener Rothornbahn, Brienz, Aktiengesellschaft	Erhalt der ältesten Dampfzahnradbahn der Schweiz, Betrieb Brienz Rothorn Bahn	CHF 4'000.-	0	0	OR	keine	Haftung: Aktienkapital
Congress Centre Kursaal Interlaken AG, Interlaken, Aktiengesellschaft	Führung des Kongresszentrums und des Kursaals Interlaken sowie von konzessionierten Spielkasinos und von den anderen Unterhalts- und Touristikbetrieben.	CHF 2'900.-	0	0	OR	keine	

## Beteiligungsspiegel

	AV=Abgeordnetenversammlung DV=Delegiertenversammlung	FK=Fachkommission FR=Feuerwehrrat	GSV=Gesellschaftsversammlung MV=Mitgliederversammlung	HV=Hauptversammlung VS=Vorstand	RFR=Regionaler Führungsrat
Contact Jugend- und Eltern- und Suchtberatung des Contact Netz	Bezweckt Menschen und ihren Bezugspersonen in schwierigen Lebensphasen, insbesondere im Zusammenhang mit Abhängigkeitsproblemen, beizustellen und aktiv diese Probleme zu vermindern.		0	0	OR Mitgliederbeitrag kein Beitrag, 2018
Erspariskasse Interlaken Bank, EKI	Betrieb einer Bank im Bereich des Spar-, Kredit- und Wertschriftengeschäfts				OR keine Haftung, Art. 43, Statuten: Für die Verbindlichkeiten der Genossenschaft haftet ausschliesslich das Genossenschaftsvermögen.
Feuerwehrverband Interlaken Oberhasli (FVIC), Gemeindeverband	Der Verband bezweckt die Förderung des gesetzlich und reglementarisch organisierten Feuerwehrlenstes und unterstützt die Bestrebungen des Feuerwehrverbandes des Kantons Bern (FKB) und des Schweizerischen Feuerwehrverbandes (SFV) durch: a) Die Organisation von Aus- und Weiterbildungskursen; b) Die Unterstützung der Inspektoren bei der Organisation und Durchführung von Feuerwehrkursen und Fachveranstaltungen; c) Die Mithilfe bei der Lösung und Koordination regionaler Feuerwehraufgaben; d) Die Pflege der Förderung und Kameradschaft; e) Die Jugendfeuerwehr		a) Gemeinden oder deren Ortsfeuerwehren b) Gemeindeverbände oder deren Feuerwehren c) Betriebe oder deren Betriebsfeuerwehren d) Einzelmitgliedern e) Freimitgliedern f) Ehrenmitgliedern g) Jugendfeuerwehren		OR Art. 24 Die Einnahmen des Verbandes setzen sich folgendermassen zusammen: a) Dem Jahresbeitrag der Feuerwehren nach Schutzverfaktor ohne Gemeindefläche (Anhang 3). b) Betriebe oder Betriebsfeuerwehren und Einzelmitglieder zahlen einen von der Delegiertenversammlung beschlossenen pauschalen jährlichen Beitrag c) Jugendfeuerwehren zahlen einen fixen Beitrag (Anhang 3) d) Allfällige Beiträge der GVB e) Freiwillige Beiträge und Spenden jährlicher Mitgliederbeitrag kein Beitrag aufgrund Zusammenschluss mit FW-Bödeli Haftung, Art. 27 Statuten: Für die Verbindlichkeiten des Verbandes haftet ausschliesslich das Verbandsvermögen. Die persönliche Haftung der Verbandsmitglieder ist ausgeschlossen.

## Beteiligungsspiegel

	AV=Abgeordnetenversammlung DV=Delegiertenversammlung	FK=Fachkommission FR=Feuerwehrrat	GSV=Gesellschaftsversammlung MV=Mitgliederversammlung	HV=Hauptversammlung VS=Vorstand	RFR=Regionaler Führungsrat		
Feuerwehrverband des Kantons Bern	Der FKB bezweckt die Förderung des gesetzlich und reglementarisch organisierten Feuerwehrdienstes sowie den verbandsmässigen Zusammenschluss aller Feuerwehren des Kantons Bern.				OR Art. 27 Die Mitgliederbeiträge für die unter Art. 3 aufgeführten Mitglieder werden auf Antrag des Vorstandes durch die DV festgesetzt und sind im Anhang I festgehalten. Feuerwehrverbände und Ehrenmitglieder sind beitragsfrei. (B) Als Grundlage für die Festsetzung der Mitgliederbeiträge dienen die Einwohnerzahlen des statistischen Amtes des Kantons Bern per 31.12. des Vorjahres.	jährlicher Mitgliederbeitrag  kein Beitrag aufgrund Zusammenschluss mit FW-Bödeli	Haftung
Freilichtmuseum Ballenberg, Verein	Betrieb und Wiederausbau des schweizerischen Freilichtmuseums unter Rücksichtnahme auf die Naturlandschaft des Ballenbergs.					jährlicher Mitgliederbeitrag CHF 160.-, 2018	
Kantonale Planungsgruppe (KPG), Bern, Verein	Der Verein informiert, instruiert und berät seine Mitglieder in den Bereichen Raumplanung, Baurecht, Umweltschutz, und Finanzhaushalt des öffentlichen Gemeinwesens.				OR Art. 19 An jährlichen Mitgliederbeiträgen leisten: Einwohner- und gemischte Gemeinden pauschal nach Anzahl Einwohner: 0 - 250 Einwohner Fr. 350.- 251 - 500 Einwohner Fr. 450.- 501 - 1'000 Einwohner Fr. 650.- 1'001 - 1'500 Einwohner Fr. 875.- 1'501 - 2'000 Einwohner Fr. 950.- 2'001 - 2'500 Einwohner Fr. 1'100.- ect.	jährlicher Mitgliederbeitrag CHF 650.-, 2018	Haftung, Art. 18, Statuten: Für die Verbindlichkeiten des Vereins haftet allein das Vereinsvermögen.
Internationale Lauberhornrennen, Trägerverein, Verein	Der Trägerverein bezweckt die langfristige Sicherung von international bedeutenden Schneesportwettkämpfen und anderen Veranstaltungen, insbesondere die Durchführung der Internationalen Lauberhornskirennen Wengen durch eine breite politische, wirtschaftliche und soziale Abstützung in der Region.				OR Art. X Reglement Mitgliederbeiträge und Verwendung der Mittel, Abs. II, Jahresbeitrag pro Einwohner	jährlicher Mitgliederbeitrag CHF 1'046.-, 2018	Haftung, Art. 19, Statuten: Für die Verbindlichkeiten des Vereins haftet nur das Vereinsvermögen unter Ausschuss jeder persönlichen Haftung der Mitglieder.

## Beteiligungsspiegel

	AV=Abgeordnetenversammlung DV=Delegiertenversammlung	FK=Fachkommission FR=Feuerwehrrat	GSV=Gesellschaftsversammlung MV=Mitgliederversammlung	HV=Hauptversammlung VS=Vorstand	RFR=Regionaler Führungsrat	
Lungenliga Bern Regionalverein Berner Oberland, Verein	Bezweckt die Bekämpfung von Lungenkrankheiten, Atembehinderungen, Tuberkulose und Allergien.				OR Art. 14 Die finanziellen Mittel der Lungenliga Bern werden durch Abteilungen für erbrachte Leistungen, Beiträge der öffentlichen Hand, Mitgliederbeiträge, Spenden, Vermögenserträge sowie durch zweifelhafte Zuwendungen beschafft.	jährlicher Mitgliederbeitrag CHF 523.-, 2018  Haftung, Art. 16, Statuten: Für die Verbindlichkeiten der Lungenliga Bern haftet ausschliesslich das Vereinsvermögen. Jede persönliche Haftung der Mitglieder ist ausgeschlossen. Eine Nachschuss- oder Schuldendeckungspflicht zwecks Deckung von Vereinsschulden oder zur Verfolgung des Vereinszwecks über die von der Mitgliederversammlung beschlossenen Mitgliederbeiträge hinaus besteht nicht.
Mütter- und Väterberatung Kanton Bern, Verein	Der Verein bezweckt die Beratung der Eltern und Erziehungsberechtigten mit Kindern bis zum vollendeten fünften Altersjahr im Kanton Bern durch spezifisch ausgebildete Fachpersonen.				OR Art. 4 Finanzen Der Verein finanziert sich durch a Jährliche Mitgliederbeiträge; b Beiträge der öffentlichen Hand; c Dienstleistungserträge; d Spenden; e Kapitalerträge; f Zuwendungen aller Art.	jährlicher Mitgliederbeitrag CHF 100.-, 2018  Haftung, Art. 19, Statuten: Für Verbindlichkeiten des Vereins haftet ausschliesslich dessen Vermögen. Jede persönliche Haftung der Mitglieder ist ausgeschlossen.
Noss Spiez, Gönnerverein, Spiez, Verein	Förderung der Weiterbildung im Oberland					jährlicher Mitgliederbeitrag CHF 100.-, 2018  Haftung, Art. X Statuten: Für die Verbindlichkeiten des Vereins haftet nur das Vereinsvermögen.
Procap, Verein	Procap bezweckt die Wahrung, Förderung und Durchsetzung der Interessen von Behinderten in sozialer, wirtschaftlicher, beruflicher, rechtlicher und gesellschaftlicher Hinsicht.				OR Art. 29 Die Einkünfte von Procap werden namentlich gespiesen durch: Mitgliederbeiträge, Subventionen der Eidg. Invalidenversicherung, Zuweisungen Dritter, vom Zentralvorstand oder anderen Organen beschlossenen Finanzierungsaktionen.	jährlicher Mitgliederbeitrag kein Beitrag, 2018  Haftung, Art. 33, Statuten: Für die Verpflichtungen des Verbandes haftet nur das Verbandsvermögen.

## Beteiligungsspiegel

	AV=Abgeordnetenversammlung DV=Delegiertenversammlung	FK=Fachkommission FR=Feuerwehrat	GSV=Gesellschaftsversammlung MV=Mitgliederversammlung	HV=Hauptversammlung VS=Vorstand	RFR=Regionaler Führungsrat		
Pro Senectute Region Interlaken, Verein	Der Verein ist eine soziale Dienstleistungsorganisation für alle Senioren und deren Angehörige. Er bezweckt, das Wohl der älteren Menschen zu erhalten und zu fördern und erfüllt hierzu einige Aufgaben.		DV= 3 Stimmen		OR Art. 20 Der Verein finanziert seine Tätigkeiten aus folgenden Mitteln: 1. Mitgliederbeiträge 2. Finanzmittelbeschaffung 3. Spenden und Schenkungen 4. Ertrag des Vermögens 5. Ertrag aus der Bewirtschaftung der Betriebe	jährlicher Mitgliederbeitrag CHF 392.70, 2018	Haftung, keine Regelung
Schweizer Alpen-Club SAC, Verein Alpine Rettung Schweiz (SAC)	Der SAC verbindet am Bergsport und an der Bergwelt interessierte Menschen.				OR Art. 6 Die Mitglieder entrichten die von der AV festgelegten Beiträge an den SAC. Die Beitragsstruktur ist in einem Beitragsreglement festzulegen, welches von der AV zu genehmigen ist.	Beitrag pro Einwohner CHF 209.20, 2018	Haftung, Art. 14, Statuten: Der SAC haftet nur mit seinem eigenen Vermögen. Die persönliche Haftung der Mitglieder und der Sektion für Verpflichtungen des SAC sind ausgeschlossen. Der SAC haftet nicht für die Verbindlichkeiten der Sektionen.
Schweizerische Arbeitsgemeinschaft für die Berggebiete (SAB), Verein	Die SAB bezweckt die Verbesserung der Existenzbedingungen und der Entwicklungsmöglichkeiten der Bevölkerung im Berggebiet, insbesondere durch Wahrung der wirtschaftlichen, politischen und kulturellen Interessen, Koordination und Förderung Zusammenarbeit der Organisationen.		GV= 2 Stimmen		OR Art. 22 Beiträge durch: Kollektiv- und Einzelmitglieder, Bundes, Dritte und Gönner, Legate und Schenkungen. Verrachungen von Dienstleistungen und Kapitalerträge. Beiträge werden durch GV festgelegt.	jährlicher Mitgliederbeitrag CHF 248.-, 2018	Haftung keine Regelung.
Schweizerischer Brunnenmeister-Verband (SBV), Verein	Der Verband hat den Zweck, die Mitglieder durch Aus- und Weiterbildung und durch fachtechnische Informationen zu fördern und ihre Stellung in Belangen der Wasserversorgung zu stärken.		GV=1 Stimme		OR Punkt 5.5.2. Zur Finanzierung des Verbandes werden Jahresbeiträge erhoben. Der Jahresbeitrag beträgt maximal CHF 200.-	jährlicher Mitgliederbeitrag CHF 110.-, 2018	Haftung, Punkt 5.5.4, Statuten: Für die Verbindlichkeiten des Verbandes haftet einzig das Verbandsvermögen; jede persönliche Haftung ist ausgeschlossen.



## Beteiligungsspiegel

	AV=Abgeordnetenversammlung DV=Delegiertenversammlung	FK=Fachkommission FR=Feuerwehrrat	GSV=Gesellschaftsversammlung MV=Mitgliederversammlung	HV=Hauptversammlung VS=Vorstand	RFR=Regionaler Führungsrat	
Schweizerischer Gemeindeverband, Urtenen-Schönbühl BE, Verein	Der Verband fördert die Durchsetzung der gemeinsamen Interessen der Schweizer Gemeinden als dritte föderative Kraft im Bundesstaat in Berücksichtigung ihrer unterschiedlichen Eigenart und unterstützt jegliche Bestrebungen zur Wahrung ihrer Autonomie und Selbstverwaltungsfähigkeit.				OR Art. 20 Die Aufgaben des Verbandes werden durch jährliche Mitgliederbeiträge, freiwillige Beiträge und Zuwendungen, Erträge aus Verbandsaktionen, Dienstleistungs- und Vermögenserträge finanziert. Die Beiträge werden nach Massgabe der Einwohnerzahl abgestuft, jährlich festgesetzt.	jährlicher Mitgliederbeitrag CHF 200.-, 2018  Haftung, Art. 22, Statuten: Für die Verbindlichkeiten des Verbandes haftet ausschliesslich das Verbandsvermögen.
Schweizerische Verein für Arbeitssicherheit und Gesundheitsschutz, Verein	Der Verein fördert die Erarbeitung, die Umsetzung und die Weiterentwicklung einer Branchentösung mit modularem Aufbau gemäss der Richtlinie über den Beizung von Arbeitsärzten und anderen Spezialisten der Arbeitssicherheit.				OR Art. 15 Der Verein finanziert sich insbesondere durch Eintrittsbeiträge, Jahresbeiträge und Dienstleistungen.	jährlicher Mitgliederbeitrag CHF 160.-, 2018  zusätzliche Modulkosten pro Jahr: 707.25, 2018  Haftung, Art. 15, Statuten: Für die Verbindlichkeiten des Vereins haftet ausschliesslich das Vereinsvermögen.
Schweizerische Rotes Kreuz	Das Schweizerische Rote Kreuz erfüllt humanitäre Aufgaben im Sinne der Rotkreuz-Grundsätze der Menschlichkeit, Unparteilich, Neutral, Unabhängig, Freiwilligkeit, Einheit und Universalität. Es stellt sich in den Dienst Notleidender, hilfebedürftiger Menschen.				OR	nur Spendebeitrag  Haftung, Art. 4, Statuten: Für die Verpflichtungen des Schweizerischen Roten Kreuzes haftet ausschliesslich das Vereinsvermögen.
Schweizerische Vereinigung für Landesplanung (VLP-ASPAN), Bern, Verein	Die VLP-ASPAN setzt sich für eine nachhaltige und qualitativ hoch stehende Raumentwicklung auf der Ebene des Bundes, der Kantone und Gemeinden ein.		Mitgliedschaft durch KPG Bern		OR Art. 21	jährlicher Beitrag wird vom KPG Bern geleistet  Haftung keine Regelung.

## Beteiligungsspiegel

	AV=Abgeordnetenversammlung DV=Delegiertenversammlung	FK=Fachkommission FR=Feuerwehrrat	GSV=Gesellschaftsversammlung MV=Mitgliederversammlung	HV=Hauptversammlung VS=Vorstand	RFR=Regionaler Führungsrat			
Seerettung Thunersee, Verein	Der Verein bezweckt die Organisation eines Rettungsdienstes auf dem Thunersee in enger Zusammenarbeit mit der Kantonspolizei. Er kann zudem Dienstleistungen zugunsten von Wassersportveranstaltungen, Bootseigentümern, Gemeinwesen, etc. erbringen.				OR Art. 6 Dem Verein stehen zur Erfüllung seiner Aufgaben an finanziellen Mitteln zur Verfügung: Mitgliederbeiträge, Kantonsbeiträge gemäss Art. 16 Schifffahrtsgesetz, Lotterie-Beiträge, Einnahmen aus Dienstleistungen, Spenden und Legate	jährlicher Mitgliederbeitrag CHF 300.-, 2018	Haftung, Art. 6, Statuten: Für die Verbindlichkeiten des Vereins Seerettung Thunersee haftet allein und ausschliesslich das Vereinsvermögen.	
Sonderschulheim Sunneschyn, Steffisburg, Genossenschaft	Betrieb des Sonderschulheims Sunneschyn in Steffisburg		Einwohner- und Kirchengemeinden im Kanton Bern sowie öffentlich-rechtliche Körperschaften aus sozialen Bereichen	0	0	OR	keine	Haftung Genossenschaftsvermögen
Spitex-Verein Interlaken und Umgebung, Interlaken, Verein	Er leistet allen EinwohnerInnen der dem Spitex-Verein Interlaken und Umgebung angeschlossenen Gemeinden bei Krankheit, Behinderung, Wochenbett, oder Altersgebrechlichkeit die nötigen und geeignete Betreuung und Pflege zu Hause.		Einwohnergemeinden Interlaken, Matten, Unterseen, Därigen, Leissigen, Wilderswil, Saxeten, Gsteigwiler, Gündlichswand, Ringgenberg, Niedermed, Habkern und Beatenberg.			OR Art. 10 Die Einnahmen des Vereins setzen sich zusammen aus: Pflage taxen und anderen Gebühren, Mitgliederbeiträgen, Beiträgen der politischen Gemeinden, Kanton und Bund für Sozialversicherung, freiwillige Zuwendungen.	jährlicher Mitgliederbeitrag CHF 100.-, 2018	Haftung, Art. 13, Statuten: Für die Verbindlichkeiten des Vereins haftet ausschliesslich das Vereinsvermögen.
Tagesfamilien Interlaken-Oberhasli, Bönigen, Verein	Förder das Wohl des Kindes durch: Zusammenarbeit für Tagespflegeplatz, Vermittlung, Betreuung und Unterstützung sowie Aus- und Weiterbildung.					OR Art. 16 Einnahmen des Vereins: Mitgliederbeiträge, Beiträge von privaten Institutionen, Sponsoren, Spenden, Erlös aus Aktivitäten	jährlicher Mitgliederbeitrag CHF 100.-, 2018	Haftung keine Regelung.
Thun-Thunersee Tourismus (TTST), Thun, Verein	Der TTST bezweckt die Förderung des Wirtschaftszweiges Tourismus und die Erhöhung der Wertschöpfung.					OR Punkt 11.1 Der Verein beschafft sich die erforderlichen Geldmittel durch: a) Beiträge Gemeinden, Beiträge Tourismusvereine, Beiträge durch Unternehmen und Organisationen, freiwillige Zuwendungen, kommerzielle Tätigkeiten, Kredit und Darlehensaufnahmen.	jährlicher Mitgliederbeitrag CHF 4'500.-, 2018	Haftung, Punkt 11.5, Statuten: Für die Verbindlichkeiten haftet nur das Vereinsvermögen. Jede persönliche Haftung ist ausgeschlossen.
Uferschutzverband Thuner- und Brienzsee (UTB), Verehn	UTB schützt und fördert die Natur-, Landschafts- und Kulturwerte der Seenlandschaft. Er stärkt die regionalen Land- und Waldwirtschaft und den Tourismus im Sinne der Nachhaltigkeit.					OR Art. 16 Die Einnahmen des UTB setzen sich zusammen aus: Mitgliederbeiträgen, Anteil auf der SEVA-Genossenschaft und andere Lotteriegewinne, Erlös aus Dienstleistungen und Publikationen, Vermögenserträgen, privaten und öffentliche Beiträge sowie freiwilligen Zuwendungen jeglicher Art.	jährlicher Mitgliederbeitrag CHF 50.-, 2018	Haftung, Art. 16, Statuten: Für die Verbindlichkeiten des UTB haftet ausschliesslich das Vereinsvermögen. Jede Haftung der Mitglieder ist ausgeschlossen.

## Beteiligungsspiegel

	AV=Abgeordnetenversammlung DV=Delegiertenversammlung	FK=Fachkommission FR=Feuerwehrat	GSV=Gesellschaftsversammlung MV=Mitgliederversammlung	HV=Hauptversammlung VS=Vorstand	RFR=Regionaler Führungsrat	
Verband Bernischer Gemeinden (VBG), Bern, Verein	Der Verband Bernischer Gemeinden unterstützt sämtliche Bestrebungen zur Wahrung der Gemeindeautonomie		VV=1 Stimme Einwohnergemeinden, Gemischte Gemeinden und Unterabteilungen		OR Art. 11 Die Mitglieder haben jährlich den Mitgliederbeitrag zu entrichten. Die HV legt die Mitgliederbeiträge fest.  jährlicher Mitgliederbeitrag CHF 963.-, 2018	Haftung, Art. 10, Statuten: Für die Verbindlichkeiten des Verbandes haftet ausschliesslich dessen Vermögen. Eine persönliche Haftung der Mitglieder und Organe ist ausgeschlossen.
Verband der Schulbehörden des Kantons Bern (VSB), Verein	VSB wahrt die Interessen seiner Mitglieder, insbesondere: setzt er sich in Zusammenarbeit mit allen Beteiligten für ein zeitgemässes gemischtes Schulwesen, vertritt Interesse der Schulbehörden, Weiterbildung für Schulbehörden, aktive Öffentlichkeitsarbeit.		MV= Gemeinden des Kantons Bern		OR Art. 11 Die Einnahmen sind: Mitgliederbeiträge, Subventionen und Spenden, Erträge aus eigenen Veranstaltungen  jährlicher Mitgliederbeitrag CHF 100.-, 2018	Haftung, Art. 12, Für das laufende, nicht jedoch für vergangene Geschäftsjahre besteht eine Nachschusspflicht der Mitglieder (bis CHF 200.-), die auf die Differenz zwischen diesem Maximalbetrag und dem effektiven Jahresbeitrag beschränkt ist. Für die Verbindlichkeiten des VSB haftet im Übrigen ausschliesslich das Vereinsvermögen.
Verband Schweizerischer Feuerungskontrolleurinnen und Feuerungskontrolleure (VSFK), Verein	Der VSFK bezweckt die gesamtschweizerische Wahrung und Förderung der beruflichen, wirtschaftlichen und sozialen Interessen seiner Mitglieder.				OR Art. 20 Die Einnahmen des Verbandes bestehen aus: ordentlichen Jahresbeiträgen, Zuwendungen Dritter, Zahlungen, welche dem Verbans aus Verträgen, Anlässen und Schulungen oder Abmachungen mit Dritten zufliesen  jährlicher Mitgliederbeitrag kein Beitrag, 2018	Haftung, Art. 20, Statuten: Für die Verbindlichkeiten des Verbandes haftet nur das Verbandsvermögen. Die persönliche Haftung der Mitglieder ist ausgeschlossen.
Verein amtlicher und unabhängiger Immobilienschätzer (VAS), Verein	Der Verein verfolgt den Zweck: Wahrung und Vertretung des Standes der Schätzer, Wahrung der Interessen und Weiterbildung seiner Mitglieder im Bereich LW und nicht LW Schätzungen, Erfahrungen aus Praxis				OR Art. 23 a) Jahresbeiträge der Mitglieder b) Eintrittsgebühr bei Neuaufnahmen c) Spezialbeiträge für besondere Aufgaben d) Zuwendungen und weitere Beiträge  jährlicher Mitgliederbeitrag kein Beitrag, 2018	Haftung, Art. 23, Statuten: Für Schulden des Vereins haftet ausschliesslich das Vereinsvermögen. Eine persönliche Haftung der Mitglieder ist ausgeschlossen.

## Beteiligungsspiegel

	AV=Abgeordnetenversammlung DV=Delegiertenversammlung	FK=Fachkommission FR=Feuerwehrat	GSV=Gesellschaftsversammlung MV=Mitgliederversammlung	HV=Hauptversammlung VS=Vorstand	RFR=Regionaler Führungsrat		
Verein Kehrichtverwertung Jungfrau (VKJ), Interlaken, Verein	Die Wahrung der Interessen und gemeinsames Auftreten gegenüber der AG für Abfallverwertung AVAG		DV=1 Stimme 18 Gemeinden des Verwaltungskreises Interlaken-Oberhasli		OR Art. 24 Mittel des Vereins: Zinsen des Kapitals, Erträge aus Baurechtszinsen, allfällige Dividenden aus der Aktienbeteiligung an der AVAG Mitgliederbeiträge, Gewinnausschüttung möglich, Vereinsvermögen muss aber mindestens CHF 40'000.- betragen. Mitgliedschaft ist unentgeltlich, solange dies das Vereinsvermögen zulässt	keine	Haftung, Art. 26, Statuten: Für die Verbindlichkeiten des Vereins haftet nur das Vereinsvermögen. Eine persönliche finanzielle Haftung der Mitglieder ist ausgeschlossen, ebenso deren Nachschusspflicht.
Volkshochschule Interlaken und Umgebung (VHI), Unterseen, Verein	Er bezweckt die Förderung und Verwirklichung einer politischen und konfessionellen neutralen Erwachsenenbildung und ist unabhängig von Wirtschafts- und Finanzgruppierungen		HV=1 Stimme		OR Art. 3 a) Einzel und Familienmitgliedern b) Kollektivmitgliedern c) Gönnermitgliedern d) Ehrenmitgliedern	jährlicher Mitgliederbeitrag CHF 819.20, 2018	Haftung, Art. 8, Statuten: Für Verbindlichkeiten der VHI haftet ausschliesslich das Vereinsvermögen.
Volkswirtschaft Berner Oberland, Verein	Förderung von Wirtschaft, Tourismus, Kultur und Bildung		GV=1 Stimme		OR Art. 5 Die Mitgliederbeiträge werden jährlich durch die GV festgesetzt.	jährlicher Mitgliederbeitrag, 2018 CHF 618.-	Haftung, Art. 5, Statuten: Für die Vereinsschulden haftet ausschliesslich das Vereinsvermögen.
Zentrum Mittengraben, Interlaken, Verein	Der Verein bezweckt die angemessene und fachkundige Betreuung von Menschen mit einer geistigen Behinderung, namentlich aus der Region Interlaken. Zu diesem Zweck führt er Schulungs-, Arbeits-, Beschäftigungs-, Wohn- und verwandte Einrichtungen mit geeigneten Betreuungsangeboten.				OR Art. 18 Die Einnahmen des Vereins bestehen aus: a) Mitgliederbeiträgen b) Betriebsbeiträgen des Bundes und des Kantons c) Betriebsbeiträgen d) Vermögenserträgen e) Spenden	jährlicher Mitgliederbeitrag, 2018 CHF 50.-	Haftung, Art. 20, Statuten: Für die Verbindlichkeiten des Vereins haftet nur dessen Vermögen. Jede persönliche Haftung seiner Organe oder der Mitglieder ist ausgeschlossen.
<b>Mitgliedschaften in einfachen Gesellschaften, Kollektiv- und Kommanditgesellschaften</b>							
Musikschulgemeinde Interlaken-Oberhasli, Interlaken	gemeinsames Auftreten gegenüber der Musikschule		Gemeinden im Verwaltungskreis Interlaken-Oberhasli	Leistungsvertrag im Verein Musikschule Oberland Ost	OR	Gemeindebeiträge an Musikschule CHF 17'000.-, 2018 (Akontorechnungen - Schlusszahlung im August Folgejahr)	Beiträge pro Schüler
<b>Vertragliche Beziehungen zur Erfüllung von Gemeindeaufgaben*</b>							

\*s. Art. 32 g Bst. b-e FHDV

Es sind nur für die Gemeinde wesentliche Beteiligungen aufgeführt.

## Beteiligungsspiegel

	AV=Abgeordnetenversammlung DV=Delegiertenversammlung	FK=Fachkommission FR=Feuerwehrat	GSV=Gesellschaftsversammlung MV=Mitgliederversammlung	HV=Hauptversammlung VS=Vorstand	RFR=Regionaler Führungsrat		
Einwohnergemeinde Därigen, ARA Därigen, Sitzgemeindemodell	Anschluss an die Abwasseranlage der Kläranlage Därigen		EG Därigen, EG Leissigen		HRM2 Effektive Kosten nach Trockenwettermessung CHF 118'316.-, 2018	keine	
Einwohnergemeinde Interlaken, Sekundarstufe 1, Sitzgemeindemodell	Gemeinsame Sekundarstufe 1, 7.-9. Klassen		keine Gemeinden Därigen, Iseltwald, Leissigen	keine	HRM2 Lehrergehaltskosten und Infrastrukturbeiträge CHF 247'456.- 2018	keine	
Einwohnergemeinde Interlaken, Spezialunterricht Region Jungfrau, Sitzgemeindemodell	Spezialunterricht der Fachbereiche Integrative Förderung, logopaädie und Psychomotorik		Gemeinden Beatenberg, Därigen, Grindelwald, Gsteigwiler, Gündlischwand, Habkern, Iseltwald, Lauterbrunnen, Leissigen, Lütschental, Matten, Niederried, Ringgenber, Saxeten, Unterseen, Wilderswil	keine	HRM2 Art. 12 Vereinbarung: Die Kosten des Spezialunterrichts werden unter den Gemeinden aufgrund der zur Verfügung gestellten Lektionen aufgeteilt. Massgebende Grundlage ist das Budget der Einwohnergemeinde Interlaken.	Betriebs- und Lehrergehaltskosten werden aufgrund der zur Verfügung gestellten Lektionen aufgeteilt CHF 35'405,75, 2018	
Einwohnergemeinde Interlaken, Zivilschutzorganisation Jungfrau, Sitzgemeindemodell	Aufgaben im Bereich Zivilschutz: Alarmierung Bevölkerung; Erstellung und Unterhalt Schutzbauten		Gemeinden Beatenberg, Därigen, Grindelwald, Gündlischwand, Habkern, Interlaken, Iseltwald, Lauterbrunnen, Leissigen, Lütschental, Matten, Niederried, Ringgenberg, Saxeten, Unterseen, Wilderswil	keine	HRM2 Art. 17 Zusammenarbeitsvertrag: Die Kosten werden im Verhältnis der ständigen Wohnbevölkerung unter den Vertragsgemeinden aufgeteilt.	Betriebsbeitrag CHF 16'D10.55, 2018 Kostenverteiler nach ständiger Wohnbevölkerung	
Einwohnergemeinde Unterseen, Jugendarbeit Böödel, Sitzgemeindemodell	Bereitstellung einer offenen Kinder- und Jugendarbeit		Gemeinden Interlaken, Leissigen, Matten, Unterseen, Wilderswil	keine	HRM2 Die Sitzgemeinde übernimmt mittels Leistungsvereinbarung mit dem Verein Jugendarbeit Böödel für die Anschlussgemeinden die Aufgaben gemäss übergeordneter Gesetzgebung (u.a. Abrechnung der lastenausgleichsberechtigten Kosten).	Art. 5 Zusammenarbeitsvertrag/Art. 6.2 Leistungsvereinbarung: g. 20 % Selbstbehalt Anschlussgemeinden von ermächtigt / lastenausgleichsberechtigtem Beitrag.	keine
Einwohnergemeinde Unterseen, RFO Böödel, Sitzgemeindemodell	Regionale Führungsorganisation Böödel		Gemeinden Beatenberg, Därigen, Habkern, Interlaken, Iseltwald, Leissigen, Matten, Niederried, Ringgenberg	keine	HRM2 Art. 11 Zusammenarbeitsvertrag: Kostenverteiler nach mittlerer Wohnbevölkerung der drei letzten Jahre	Betriebsbeiträge CHF 1'883.65, 2018	keine

## Beteiligungsspiegel

	AV=Abgeordnetenversammlung DV=Delegiertenversammlung	FK=Fachkommission FR=Feuerwehrrat	GSV=Gesellschaftsversammlung MV=Mitgliederversammlung	HV=Hauptversammlung VS=Vorstand	RFR=Regionaler Führungsrat
Ferienpass Böödel	Auf dem Böödel verreisen einige Familien im Frühling nicht in die Ferien. Die Idee des Ferienpasses ist es, ein abwechslungsreiches Ferienprogramm für Familien zu bieten. Die Intention ist es, den Kindern und Jugendlichen die Tore zu einer Erlebniswelt zu öffnen und hierbei in verschiedene Gebiete und Aktivitäten reinzuschmecken, die eventuell ein längerfristiges Interesse bei den Kindern und Jugendlichen wecken können.				Im Patronat der Jugendarbeit Böödel pro teilnehmendes Kind wird CHF 10.- bezahlt. CHF 290.-, 2018
Gemeinden Beatenberg, Brienz, Brienzwiler, Därigen, Habkern, Hofstetten, Interlaken, Lauterbrunnen, Leissigen, Matten, Meiringen, Ringgenberg, Schattenhalb, Thun, Unterseen, Wilderswil, Grindelwald, Gsteigwiler, Lütschental, Gündischwand, Oberried, Innerkirchen - Sitzgemeinde Bönigen	Familienergänzende Kinderbetreuung				HRM2 Art. 6 Zusammenarbeitsvertrag: Die nicht zum Lastenausgleich zugelassenen 20 % der anrechenbaren Beiträge an den Leistungserbringen werden proportional nach der Anzahl der von Kinder aus der jeweiligen Gemeinden belegten Betreuungsstunden auf die Sitzgemeinde und Anschlussgemeinde aufgeteilt. Mitgliederbeitrag CHF 100.-, 2018 Freiwilliger Beitrag: CHF 88.25, 2018 keine
	AV=Abgeordnetenversammlung DV=Delegiertenversammlung	FK=Fachkommission FR=Feuerwehrat	GSV=Gesellschaftsversammlung MV=Mitgliederversammlung	HV=Hauptversammlung VS=Vorstand	RFR=Regionaler Führungsrat

## 11.6 Gewährleistungsspiegel

## Gewährleistungsspiegel

Name, Sitz, Rechtsform	Eigentümer wesentliche Miteigentümer	Angaben zu den gesicherten Leistungen (Art, Betrag, Verfall, Zinsangaben usw.)	Zahlungsströme im Berichtsjahr	Spezifische zusätzliche Angaben
<b>Privatrechtliche Unternehmen (nach OR/ZGB)</b>				
Fussballclub Interlaken, Interlaken, Verein	-	Bürgschaft Erweiterung Sportanlage Lanzenen Die Schweizerische Eidgenossenschaft, vertreten durch das beco, gewährte dem Fussballclub Interlaken ein Darlehen von CHF 325'000.-. Zur Sicherstellung eines Teils des Darlehens verpflichtete sich die Gemeinde Leissigen als Solidarbürgin gegenüber der Eidgenossenschaft und dem Kanton Bern. Betrag: CHF 8'400.- Beschluss: 10.01.2005		Laufzeit: 25 Jahre während Laufzeit Darlehen Restanz per 31.12.2017: CHF 178'000.- Deckungsgrad per 31.12.2018: 102.5%*
PK Previs, Bern, Stiftung	Versicherte	Nachschusspflicht bei Unterdeckung, Sanierungsmassnahmen je nach Denkungsgrad	Prämien	*provisorisch, Previs wird jeweils im April revidiert, erst danach ist der Deckungsgrad definitiv
<b>Öffentlich-rechtliche Unternehmen (nach Gemeindegesetz)</b>				
keine				
<b>Öffentlich-rechtliche Verträge</b>				
keine				
<b>Weitere Verpflichtungen (Altlasten, Leasing usw.)</b>				
Gemeindeanteil Sozialhilfe		Anteil 2018: CHF 363'000.-		Periodengerechte Abgrenzung fehlt



## 11.7 Anlagespiegel

			108 Finanzvermögen Sachanlagen				
			1080	1084	1086	1087	1089
			Grundstücke unüberbaut	Gebäude Finanzvermögen	Mobilien des Finanz- vermögens	Anlagen im Bau Finanzvermögen	Übrige Sachanlagen FV
Anschaffungskosten	Anlagewert	1.1. 2018	CHF 342'263.35	CHF 272'147.00			
	Zuwachs/ Zugänge	2018	CHF 1.00	CHF -			
	Abgänge	2018	CHF -1.00	CHF -			
	Umgliederungen	2018	CHF -	CHF -			
	Anlagewert	31.12.2018	CHF 342'263.35	CHF 272'147.00	CHF -	CHF -	CHF -
kumulierte Wertberichtigungen	Stand per	1.1. 2018	CHF -	CHF -			
	Wertminderungen	2018	CHF -	CHF -			
	Aufwertungen	2018	CHF -	CHF -			
	Umgliederungen	2018	CHF -	CHF -			
	Stand per	31.12.2018	CHF -	CHF -	CHF -	CHF -	CHF -
Buchwerte	<b>Buchwert netto</b>	<b>31.12.2018</b>	<b>CHF 342'263.35</b>	<b>CHF 272'147.00</b>	<b>CHF -</b>	<b>CHF -</b>	<b>CHF -</b>
	davon Anlagen in Leasing	31.12.2018					
	Versicherungswerte	31.12.2018		CHF 752'500.00			

140 Sachanlagen Verwaltungsvermögen

		1400	1401	1402	1403	1404	1405	1406	1407	1409	1420	1429	1464
		Grundstücke unbebaut	Strassen/ Verkehrswege	Wasserbau	Tiefbauten übrige	Hochbauten	Waldungen/ Alpen	Mobilien	Anlagen im Bau	Übrige Sachanlagen* (ohne 104099)	Software	Übrige Immaterielle Anlagen	Investitions- beiträge an öffentliche Unternehmungen
Anschaffungskosten	Anlagewert	01.01.2018	CHF -	CHF 253'187.50	CHF 119'112.90	CHF 84'941.00		CHF 58'126.75	CHF 328'885.40		CHF 109'381.25	CHF 36'771.45	CHF 40'095.00
	Zuwachs/ Zugänge	2018	CHF 15.00	CHF 41'931.25	CHF 34'799.05	CHF 184'537.35		CHF 59'624.45	CHF 698'378.40		CHF -	CHF -	CHF -
	Abgänge	2018	CHF 0.00	CHF -	CHF -	CHF -		CHF -	CHF -		CHF -	CHF -	CHF -
	Umgliederungen	2018	CHF -1.00	CHF -15.00	CHF -27'707.80	CHF 5'065.30		CHF -	CHF 17'544.70		CHF -	CHF 40'187.20	CHF -
	Anlagewert	31.12.2018	CHF 14.00	CHF 295'103.75	CHF -	CHF 126'204.15	CHF 274'443.65	CHF -	CHF 113'751.20	CHF 1'009'719.10		CHF 109'381.25	CHF 76'958.65
kumulierte ordentliche Abschreibungen	Stand per	01.01.2018		CHF 6'953.10	CHF 10'339.10	CHF 3'394.00		CHF 11'425.40			CHF 12'101.85	CHF 3'677.15	CHF 4'010.00
	Planmässige Abschreibungen	2018		CHF 7'377.60	CHF 2'573.70	CHF 8'869.55		CHF 11'375.10			CHF 12'101.85	CHF 7'695.85	CHF 4'010.00
	Ausserplanmässige Abschreibungen	2018		CHF -	CHF -	CHF -		CHF -			CHF -	CHF -	CHF -
	Wertkorrekturen	2018		CHF -	CHF -7'788.45	CHF -		CHF -			CHF -	CHF -	CHF -
	Stand per	31.12.2018	CHF -	CHF 14'230.70	CHF 5'124.35	CHF 12'263.55	CHF -	CHF 22'800.50	CHF -		CHF 24'203.70	CHF 19'161.45	CHF 8'020.00
Buchwerte	Buchwert netto	31.12.2018	CHF 14.00	CHF 280'872.70	CHF -	CHF 121'080.05	CHF 262'180.10	CHF -	CHF 90'950.70	CHF 1'009'719.10	CHF 85'187.55	CHF 57'797.20	CHF 32'075.00
	davon Anlagen in Leasing	31.12.2018		CHF -	CHF -	CHF -					CHF -	CHF -	CHF -
	Versicherungswerte	31.12.2018		CHF -	CHF -	CHF -	CHF 10'027'800.00				CHF -	CHF -	CHF -

Sachanlagen Verwaltungsvermögen vor 2016 (HRM1)

	Saldo per 01.01. 2018			Kumulierte Wertberichtigungen			Saldo per 31.12. 2018		
Allgemeiner Haushalt	14099.01	CHF	1'620'333.20	14099.99	CHF	303'813.90	CHF	1'316'519.30	
Feuerwehr	14099.02	CHF	-	14099.03	CHF	-	CHF	-	
Wald	14099.03	CHF	1.00		CHF	-	CHF	1.00	
Wasserversorgung	14099.1x	CHF	-	14099.91	CHF	-	CHF	-	
Abwasserentsorgung	14099.2x	CHF	-	14099.02	CHF	-	CHF	-	
verfügte Ausnahme SF Bootshafen	14035.02	CHF	670'653.75	14035.06	CHF	57'494.65	CHF	613'169.10	
<b>Total</b>		CHF	<b>2'290'987.95</b>		CHF	<b>361'298.55</b>		<b>1'929'689.40</b>	

## **11.8 Kreditkontrolle**

### **11.8.1 Verpflichtungskredite für Investitionen**

(inkl. MwSt)

	<b>Brutto-Kredit</b>	<b>Kum. Ausgaben</b>	<b>Kreditsaldo</b> +Restkredit -Überschreitung	<b>Kum. Einnahmen</b>
<b>Total Kredite</b>	<b>6'095'300.00</b>	<b>2'580'754.10</b>	<b>3'530'545.90</b>	<b>145'636.25</b>
<b>0 Allgemeine Verwaltung</b>	<b>25'000.00</b>	<b>25'000.00</b>	<b>0.00</b>	<b>0.00</b>
<b>1 Öffentliche Ordnung und Sicherheit, Verteidigung</b>	<b>185'000.00</b>	<b>164'324.85</b>	<b>20'675.15</b>	<b>0.00</b>
<b>2 Bildung</b>	<b>201'000.00</b>	<b>163'797.65</b>	<b>37'202.35</b>	<b>7'668.25</b>
<b>3 Kultur, Sport und Freizeit, Kirche</b>	<b>748'000.00</b>	<b>701'180.90</b>	<b>56'819.10</b>	<b>10'000.00</b>
<b>6 Verkehr und Nachrichtenübermittlung</b>	<b>1'656'300.00</b>	<b>805'708.60</b>	<b>850'591.40</b>	<b>0.00</b>
<b>7 Umweltschutz und Raumordnung</b>	<b>3'280'000.00</b>	<b>720'742.10</b>	<b>2'565'257.90</b>	<b>127'968.00</b>

(inkl. MwSt)

Kreditbeschluss		Kredit- summe	Objektbezeichnung	Kumulierte Ausgaben 01.01.2018	Investitions- ausgaben 2018	Kumulierte Ausgaben 31.12.2018	Kumulierte Einnahmen 01.01.2018	Investitions- einnahmen 2018	Kumulierte Einnahmen 31.12.2018	Saldo	Abrech- nungs- datum
Datum	Organ										
15.08.16	GR	25'000.00	0 Allgemeine Verwaltung	25'000.00		25'000.00			0.00	0.00	07.05.18
		25'000.00	02 Allgemeine Dienste	25'000.00		25'000.00			0.00	0.00	
		25'000.00	022 Allgemeine Dienste	25'000.00		25'000.00			0.00	0.00	
		25'000.00	0220 Allgemeine Dienste	25'000.00		25'000.00			0.00	0.00	
		25'000.00	0220.5290.01 - 2018 O Reorganisation Gemeindearchiv	25'000.00		25'000.00			0.00	0.00	
12.01.15	GR	135'000.00	1 Öffentliche Ordnung und Sicherheit, Verteidigung	11'456.80	152'868.05	164'324.85			0.00	20'675.15	
		17'000.00	11 Öffentliche Sicherheit	6'391.50		6'391.50			0.00	10'608.50	
		17'000.00	112 Verkehrssicherheit	6'391.50		6'391.50			0.00	10'608.50	
		17'000.00	1120 Verkehrssicherheit	6'391.50		6'391.50			0.00	10'608.50	
		17'000.00	1120.5290.01 O Öffentliche Sicherheit, Verkehrs- und Sicherheitskonzept	6'391.50		6'391.50			0.00	10'608.50	
18.12.17	GR	48'000.00	14 Allgemeines Rechtswesen		17'385.40	17'385.40			0.00	30'614.60	
		48'000.00	140 Allgemeines Rechtswesen		17'385.40	17'385.40			0.00	30'614.60	
		48'000.00	1400 Allgemeines Rechtswesen		17'385.40	17'385.40			0.00	30'614.60	
		48'000.00	1400.5290.01 - 14290.05 O Überarbeitung Baureglement (BMBV, Raumbedarf Fließgewässer)		17'385.40	17'385.40			0.00	30'614.60	
26.06.17	GV	120'000.00	15 Feuerwehr	5'065.30	135'482.65	140'547.95			0.00	-20'547.95	
		120'000.00	150 Feuerwehr	5'065.30	135'482.65	140'547.95			0.00	-20'547.95	
		120'000.00	1500 Feuerwehr	5'065.30	135'482.65	140'547.95			0.00	-20'547.95	
		120'000.00	1500.5140.01 - 14040.01 - 2019 R Rahmenkredit für die baulichen Massnahmen zur Unterbringung eines Tanklöschfahrzeugs (TLF) (K)	5'065.30	135'482.65	140'547.95			0.00	-20'547.95	
		201'000.00	2 Bildung	91'826.55	71'971.10	163'797.65		7'668.25	7'668.25	37'202.35	
		201'000.00	21 Obligatorische Schule	91'826.55	71'971.10	163'797.65		7'668.25	7'668.25	37'202.35	

(inkl. MwSt)

Kreditbeschluss		Kredit- summe	Objektbezeichnung	Kumulierte Ausgaben 01.01.2018	Investitions- ausgaben 2018	Kumulierte Ausgaben 31.12.2018	Kumulierte Einnahmen 01.01.2018	Investitions- einnahmen 2018	Kumulierte Einnahmen 31.12.2018	Saldo	Abrech- nungs- datum
Datum	Organ										
		123'000.00	212 Primarstufe	91'826.55	12'272.45	104'099.00			0.00	18'901.00	
		123'000.00	2120 Primarstufe	91'826.55	12'272.45	104'099.00			0.00	18'901.00	
07.04.14	GRfR	75'000.00	2120.5060.01 - 14060.01 - 2019 R Ersatz Schulmobiliar - Rahmenkredit 2014 - 2018 (K 2019)	47'612.25	12'272.45	59'884.70				15'115.30	
13.06.17	GR	48'000.00	2120.5200.01 - 2018 O Software (ICT-Konzept Lehrplan 21)	44'214.30		44'214.30				3'785.70	07.05.18
		78'000.00	217 Schulliegenschaften		59'698.65	59'698.65		7'668.25	7'668.25	18'301.35	
		78'000.00	2170 Schulliegenschaften		59'698.65	59'698.65		7'668.25	7'668.25	18'301.35	
13.08.18	GR	40'000.00	2170.5040.01 - 14040.01 O Schulliegenschaften, Anschaffung Storen		34'663.40	34'663.40				5'336.60	
27.11.17	GR	25'000.00	2170.5040.02 - 14040.01 O Schulliegenschaft, Sanierung Dach und Turnhalle		13'183.25	13'183.25		7'668.25	7'668.25	11'816.75	
13.08.18	GR	13'000.00	2170.5060.02 - 14060.01 - 2019 O Schul- und Gemeindehaus, Sanierung Vorplatzbeleuchtung (K)		11'852.00	11'852.00				1'148.00	
		748'000.00	3 Kultur, Sport und Freizeit, Kirche	686'789.60	14'391.30	701'180.90	10'000.00		10'000.00	56'819.10	
		748'000.00	34 Sport und Freizeit	686'789.60	14'391.30	701'180.90	10'000.00		10'000.00	56'819.10	
		734'000.00	341 Sport	686'789.60		686'789.60	10'000.00		10'000.00	57'210.40	
		734'000.00	3415 Bootshafen	686'789.60		686'789.60	10'000.00		10'000.00	57'210.40	
31.05.13	GV	652'000.00	341.501.03 - 2018 O Sanierung Bootshafen Leissigen	686'789.60		686'789.60	10'000.00		10'000.00	-24'789.60	25.06.18
13.08.18	GRfR	82'000.00	3415.5030.01 O Eindämmung des Wellengangs im Bootshafen, Spundwand							82'000.00	
		14'000.00	342 Freizeit		14'391.30	14'391.30			0.00	-391.30	
		14'000.00	3420 Freizeit		14'391.30	14'391.30			0.00	-391.30	
18.12.17	GR	14'000.00	3420.5040.01 - 14040.01 - 2018 O Hochbauten, alter Fussballplatz - Ersatz Zaun, Sanierung Mauer		14'391.30	14'391.30				-391.30	02.07.18
		1'656'300.00	6 Verkehr und Nachrichtenübermittlung	662'715.35	142'993.25	805'708.60			0.00	850'591.40	
		1'432'300.00	61 Strassenverkehr	591'942.25	142'993.25	734'935.50			0.00	697'364.50	
		1'401'500.00	615 Gemeindestrassen	591'942.25	111'493.25	703'435.50			0.00	698'064.50	

(inkl. MwSt)

Kreditbeschluss		Kredit- summe	Objektbezeichnung	Kumulierte Ausgaben 01.01.2018	Investitions- ausgaben 2018	Kumulierte Ausgaben 31.12.2018	Kumulierte Einnahmen 01.01.2018	Investitions- einnahmen 2018	Kumulierte Einnahmen 31.12.2018	Saldo	Abrech- nungs- datum
Datum	Organ										
		<b>1'401'500.00</b>	<b>6150 Gemeindestrassen</b>	<b>591'942.25</b>	<b>111'493.25</b>	<b>703'435.50</b>			<b>0.00</b>	<b>698'064.50</b>	
28.11.14	GV	320'000.00	6150.5010.02 - 14010.01 - 2019 R Strassensanierungen - Rahmenkredit 2015-2018 (K)	188'038.55	41'931.25	229'969.80				90'030.20	
29.11.13	GV	150'000.00	6150.5010.03 - 14030.01 O Rahmenkredit 2014 - 2017 Sanierung der Leuchtmittel für die Strassenlampen	58'507.70	15'357.40	73'865.10				76'134.90	
27.06.16	GV	217'000.00	6150.5010.04 - 2018 O Gemeindestrasse, Stoffelbergweg, Sanierung	199'029.25		199'029.25				17'970.75	30.11.18
02.12.16	GV	380'000.00	6150.5010.05 - 14010.01 O Gemeindestrasse, Bürgliweg und Baumgartenweg, Sanierung und Erstellung eines Gehwegs	146'366.75	40'777.50	187'144.25				192'855.75	
03.09.18	GR	14'500.00	6150.5010.06 - 14030.01 - 2019 O Instandsetzung Mettlenbrücke (K)		13'427.10	13'427.10				1'072.90	
30.11.18	GV	320'000.00	6150.5010.07 R Strassensanierungskonzept, Strassensanierungen, Rahmenkredit 2019-22							320'000.00	
		<b>30'800.00</b>	<b>619 Strassen, übriges</b>		<b>31'500.00</b>	<b>31'500.00</b>			<b>0.00</b>	<b>-700.00</b>	
		<b>30'800.00</b>	<b>6191 Werkhof</b>		<b>31'500.00</b>	<b>31'500.00</b>			<b>0.00</b>	<b>-700.00</b>	
14.08.17	GR	30'800.00	6191.5060.03 - 14060.01 - 2018 O Gemeindewerk, Ersatz Aufbausalzstreuer Ladog		31'500.00	31'500.00				-700.00	26.11.18
		<b>49'000.00</b>	<b>62 Öffentlicher Verkehr</b>	<b>40'095.00</b>		<b>40'095.00</b>			<b>0.00</b>	<b>8'905.00</b>	
		<b>49'000.00</b>	<b>621 Bahninfrastruktur</b>	<b>40'095.00</b>		<b>40'095.00</b>			<b>0.00</b>	<b>8'905.00</b>	
		<b>49'000.00</b>	<b>6210 Bahninfrastruktur</b>	<b>40'095.00</b>		<b>40'095.00</b>			<b>0.00</b>	<b>8'905.00</b>	
01.05.17	GR	49'000.00	6210.5640.01 - 2018 O Investitionsbeitrag an öffentliches Unternehmen, BLS, Planung Projekt Streckenführung, Honorar für Fachberatung (Gemeindeentwicklung)	40'095.00		40'095.00				8'905.00	07.05.18
		<b>175'000.00</b>	<b>63 Verkehr, übrige</b>	<b>30'678.10</b>		<b>30'678.10</b>			<b>0.00</b>	<b>144'321.90</b>	
		<b>175'000.00</b>	<b>631 Schifffahrt</b>	<b>30'678.10</b>		<b>30'678.10</b>			<b>0.00</b>	<b>144'321.90</b>	
		<b>175'000.00</b>	<b>6310 Schifffahrt</b>	<b>30'678.10</b>		<b>30'678.10</b>			<b>0.00</b>	<b>144'321.90</b>	
27.06.16	GV	150'000.00	6310.5640.01 O Neubau Schiffände, Investitionsbeitrag an öffentliches Unternehmen, BLS Schifffahrt AG	10'000.00		10'000.00				140'000.00	



(inkl. MwSt)

Kreditbeschluss		Kredit- summe	Objektbezeichnung	Kumulierte Ausgaben 01.01.2018	Investitions- ausgaben 2018	Kumulierte Ausgaben 31.12.2018	Kumulierte Einnahmen 01.01.2018	Investitions- einnahmen 2018	Kumulierte Einnahmen 31.12.2018	Saldo	Abrech- nungs- datum
Datum	Organ										
27.05.13	GR	25'000.00	660.501.01 O Sanierung Schiffländte Leissigen - Vorprojekt	20'678.10		20'678.10				4'321.90	
		<b>3'280'000.00</b>	<b>7 Umweltschutz und Raumordnung</b>	<b>380'032.15</b>	<b>340'709.95</b>	<b>720'742.10</b>	<b>6'000.00</b>	<b>121'968.00</b>	<b>127'968.00</b>	<b>2'565'257.90</b>	
		<b>515'000.00</b>	<b>71 Wasserversorgung</b>	<b>145'552.70</b>	<b>81'697.65</b>	<b>227'250.35</b>	<b>6'000.00</b>		<b>6'000.00</b>	<b>293'749.65</b>	
		<b>515'000.00</b>	<b>710 Wasserversorgung</b>	<b>145'552.70</b>	<b>81'697.65</b>	<b>227'250.35</b>	<b>6'000.00</b>		<b>6'000.00</b>	<b>293'749.65</b>	
		<b>515'000.00</b>	<b>7101 Wasserversorgung [Gemeindebetrieb]</b>	<b>145'552.70</b>	<b>81'697.65</b>	<b>227'250.35</b>	<b>6'000.00</b>		<b>6'000.00</b>	<b>293'749.65</b>	
02.12.16	GV	122'000.00	7101.5031.02 - 14031.01 O Läntiweg, Projektierung, Erweiterung Wasserversorgungsnetz		75'683.10	75'683.10				46'316.90	
05.09.16	GRfR	76'000.00	7101.5031.03 - 2018 O Wasserreservoir, Pumpstation - Ersatz Wasserstandsmessung, Erneuerung Steuerungs- und Alarmierungsanlage	65'176.95		65'176.95				10'823.05	07.05.18
08.06.15	GRfR	70'000.00	7101.5031.04 - 14031.01 - 2019 O Verlängerung Hydrantenleitung im Gebiet "Gärbermatte" sowie Einbau von zwei zusätzlichen Hydranten und Versetzen eines Hydranten (K)	40'188.55	6'014.55	46'203.10	6'000.00		6'000.00	29'796.90	25.02.19
30.11.18	GV	210'000.00	7101.5031.05 O Quellfassungsanlagen Gubi, Ritt und Stoffelberg - Sanierung							210'000.00	
05.10.15	GR	37'000.00	7101.5291.02 - 2018 O generelle Wasserversorgungsplan (GWP) - Schutzzonenüberprüfung	40'187.20		40'187.20				-3'187.20	07.05.18
		<b>2'755'000.00</b>	<b>72 Abwasserentsorgung</b>	<b>223'860.90</b>	<b>259'012.30</b>	<b>482'873.20</b>		<b>121'968.00</b>	<b>121'968.00</b>	<b>2'272'126.80</b>	
		<b>2'755'000.00</b>	<b>720 Abwasserentsorgung</b>	<b>223'860.90</b>	<b>259'012.30</b>	<b>482'873.20</b>		<b>121'968.00</b>	<b>121'968.00</b>	<b>2'272'126.80</b>	
		<b>2'755'000.00</b>	<b>7201 Abwasserentsorgung [Gemeindebetrieb]</b>	<b>223'860.90</b>	<b>259'012.30</b>	<b>482'873.20</b>		<b>121'968.00</b>	<b>121'968.00</b>	<b>2'272'126.80</b>	
27.06.16	GV	2'386'000.00	7201.5032.01 - 14032.01 R Anschluss ARA Interlaken	34'260.00	226'336.40	260'596.40		121'968.00	121'968.00	2'125'403.60	
02.12.16	GV	169'000.00	7201.5032.06 - 14032.01 O Umleitung Kanalisation im Bereich Dorfstrasse/Seeweg	126'498.25	19'414.15	145'912.40				23'087.60	
14.08.17	GR	50'000.00	7201.5032.08 - 14032.01 - 2019 O Bürgliweg/Baumgartenweg Umlegung Kanalisation (K)	52'312.30		52'312.30				-2'312.30	
30.11.18	GV	150'000.00	7201.5032.09 O Optimierung Betrieb Regenbecken und Pumpwerk	10'790.35	13'261.75	24'052.10				125'947.90	
		<b>10'000.00</b>	<b>79 Raumordnung</b>	<b>10'618.55</b>		<b>10'618.55</b>			<b>0.00</b>	<b>-618.55</b>	

(inkl. MwSt)

Kreditbeschluss		Kredit- summe	Objektbezeichnung	Kumulierte Ausgaben 01.01.2018	Investitions- ausgaben 2018	Kumulierte Ausgaben 31.12.2018	Kumulierte Einnahmen 01.01.2018	Investitions- einnahmen 2018	Kumulierte Einnahmen 31.12.2018	Saldo	Abrech- nungs- datum
Datum	Organ										
11.08.14	GR	10'000.00	790 Raumordnung	10'618.55		10'618.55			0.00	-618.55	
		10'000.00	7900 Raumordnung allgemein	10'618.55		10'618.55			0.00	-618.55	
		10'000.00	7900.5290.01 O Erstellen Zwischengefahrenkarten	10'618.55		10'618.55					-618.55

## 11.8.2 Nachkredite

## Liste der Nachkredite

Einwohnergemeinde Leissigen HRM2

Kreditüberschreitungen > CHF 50'000.-

Konto	Bezeichnung	Budget	Rechnung	Nachkredit	gebunden	Kompetenz GR	Kompetenz GV	Kompetenz GGR	Datum	Begründung
	<b>Gesamttotal</b>	<b>215'200.00</b>	<b>752'918.13</b>	<b>537'718.13</b>	<b>467'718.13</b>		<b>70'000.00</b>			
<b>022</b>	<b>Allgemeine Dienste</b>			<b>59'075.45</b>	<b>59'075.45</b>					
0220.3132.01	Honorare externe Berater, Gutachter, Fachexperten	50'000.00	109'075.45	59'075.45	59'075.45				31.12.2018	GR-Beschluss vom 26.2.2018 - externe Unterstützung Bauverwaltung
<b>161</b>	<b>Militärische Verteidigung</b>			<b>70'000.00</b>			<b>70'000.00</b>			
1610.3199.01	Übriger Betriebsaufwand (Sanierung 300m-Schiessanlage Schwand)		70'000.00	70'000.00			70'000.00		24.06.2019	Der Kostenvoranschlag für die Sanierung im Jahr 2020 beläuft sich auf rund CHF 500'000.-. Schlussendlich verbleibt bei der Einwohnergemeinde Leissigen ein Restbeitrag von rund CHF 70'000.- Mit Abschluss der Jahresrechnung 2018 wird eine Rückstellung gebildet, welche bei Abschluss der Arbeiten wieder aufgelöst werden kann.
<b>212</b>	<b>Primarstufe</b>			<b>53'366.00</b>	<b>53'366.00</b>					
2120.3611.01	Gemeindeanteil Lastenausgleich Lehrergehälter Primarstufe	130'200.00	183'566.00	53'366.00	53'366.00				31.12.2018	gebundene Kosten gemäss FILAG
<b>720</b>	<b>Abwasserentsorgung</b>			<b>53'900.00</b>	<b>53'900.00</b>					
7201.3510.50	Einlagen in SF Werterhalt (Anschlussgebühren)	35'000.00	88'900.00	53'900.00	53'900.00				31.12.2018	gesetzlicher Abschluss Spezialfinanzierung
<b>990</b>	<b>Nicht aufgeteilte Posten</b>			<b>232'775.65</b>	<b>232'775.65</b>					
9900.3894.01	Einlagen in finanzpolitische Reserven		232'775.65	232'775.65	232'775.65				31.12.2018	zusätzliche Abschreibungen, Gemeindeverordnung Art. 84
<b>999</b>	<b>Abschluss</b>			<b>68'601.03</b>	<b>68'601.03</b>					
9990.9000.01	Ertragsüberschuss		68'601.03	68'601.03	68'601.03				31.12.2018	Abschluss Jahresrechnung 2018

## **11.9 Weitere massgebende Angaben**

### **11.9.1 Werterhaltungskosten und Einlage in die Spezialfinanzierung Werterhalt Wasserversorgung**

# Wiederbeschaffungswert, Werterhaltungskosten und Einlage in die Spezialfinanzierung Werterhalt für Wasserversorgungsanlagen <sup>1</sup>

Rechnungsjahr: 2018

Wasserversorgung: Leissigen

Kontaktperson: Franziska Leuenberger

Telefon: 033 841 88 11

Datengrundlagen	<input type="checkbox"/> Geschätzt	①	②	③	④	⑤	⑥
	<input checked="" type="checkbox"/> GWP	Wiederbeschaffungswert brutto in Fr.	Beiträge Dritter <sup>2</sup> in Fr.	Wiederbeschaffungswert netto in Fr. (① - ②)	Nutzungsdauer in Jahren	Erneuerungsrate in % (100/④)	Werterhaltungskosten in Fr./Jahr (③*⑤)
	<input type="checkbox"/> Anlagenbuchhaltung						
<b>Anlageteile</b>							
1. Wasserfassungen		717'000		717'000	50	2.00%	14'340
2. Aufbereitungsanlagen		45'000		45'000	33	3.00%	1'350
3. Pumpwerke, Druckreduzier- und Messschächte		127'000		127'000	50	2.00%	2'540
4. Reservoir		1'380'000		1'380'000	66	1.50%	20'700
5. Leitungen und Hydranten		6'688'000		6'688'000	80	1.25%	83'600
6. Mess-, Steuerungs-, Fernwirkanlagen		116'000		116'000	20	5.00%	5'800
7. Einkaufssummen, einmalige Konzessionsabgaben <sup>3</sup>		-		-			-
<b>Total 1 - 7</b>		<b>9'073'000</b>	<b>-</b>	<b>9'073'000</b>			<b>128'330</b>

⑦ Bestand Verwaltungsvermögen in Franken	59'407	in Prozent von ③: (100*⑦/③)	1%
⑧ Bestand Spezialfinanzierung Werterhalt in Franken	751'075	in Prozent von ③: (100*⑧/③)	8%

4 ↓

Bemerkungen: Generelle Wasserversorgungsplanung (GWP) genehmigt am 30.11.2015

⑨ Gewählter Einlagesatz in Prozent <sup>5</sup>	60%
⑩ berechnete Einlage in SF Werterhalt in Franken (⑥ x ⑨)	76'998
Einmalige Anschlussgebühren, an Einlage angerechnet <sup>6</sup>	55'125
Einlage Spezialfinanzierung abzüglich Anschlussgebühren	21'873
① Anzahl Einwohner im Versorgungsgebiet	1'073
② Einlage pro Einwohner in Franken (⑩ / ①)	72

Datum: 05.03.2019

Unterschrift:

*Franziska Leuenberger*  
Finanzverwaltung  
3700 Leissigen

<sup>1</sup> Dieses Blatt ist Bestandteil der Jahresrechnung

<sup>2</sup> Zu erwartende Beiträge aus dem kantonalen Trinkwasserfonds und von der Gebäudeversicherung abziehen (beim AWA erfragen).

<sup>3</sup> Einkaufssummen an andere Wasserversorgungen, einmalige Konzessionsabgaben oder dergleichen - die Abschreibungssätze sind anhand der Laufzeiten festzulegen. Bestehen Kategorien mit unterschiedlichen Abschreibungssätzen, so ist die Rubrik 7 manuell mit zusätzlichen Zeilen zu ergänzen. Einkaufssummen an andere Wasserversorgungen sind verbindlich mit einem Abschreibungssatz von 3 % einzutragen.

<sup>4</sup> Ermittlung des Einlageprozentsatzes gemäss Kapitel 6.1. der WEA-Broschüre "Finanzierung der Wasserversorgung" (2004).

<sup>5</sup> Die Einlage in die Spezialfinanzierung muss mindestens 60% betragen, solange Verwaltungsvermögen besteht oder der Bestand der SF Werterhalt nicht mehr 25% des Wiederbeschaffungswertes beträgt.

<sup>6</sup> Die einmaligen Anschlussgebühren dürfen an die jährliche Einlage in die Spezialfinanzierung Werterhalt angerechnet werden.

## **11.9.2 Werterhaltungskosten und Einlage in die Spezialfinanzierung Werterhalt Abwasserentsorgung**

# Wiederbeschaffungswert, Werterhaltungskosten und Einlage in die Spezialfinanzierung Werterhalt für die kommunalen Abwasseranlagen und gegebenenfalls den Gemeindeanteil an den regionalen Anlagen <sup>1</sup>

Rechnungsjahr: 2018

Gemeinde: Leissigen

Kontaktperson: Franziska Leuenberger

Telefon: 033 847 88 11

E-Mail: franziska.leuenberger@lei

Datengrundlagen Gemeinde  AWA  Anlagenbuchhaltung  
Aktualisierungsjahr: 2018

Datengrundlagen Verband  AWA  Anlagenbuchhaltung  
Aktualisierungsjahr: 2018

	① Wieder- beschaffungswert in Fr.	② Nutzungsdauer in Jahren	③ Erneuerungsrate in % (100/②)	④ Werterhaltungskosten in Fr./a (①*③)	⑤ Einlage- satz <sup>2</sup> %	⑥ Einlage in die Spezialfinanzierung in Fr./a (④*⑤)
<b>1. Gemeindeanlagen</b>						
1.1 Kanalisationen	6'300'000	80	1.25%	78'750	60%	47'250
1.2 Spezialbauwerke	1'725'000	50	2.00%	34'500	60%	20'700
1.3 Abwasserreinigungsanlagen		33	3.00%	-		-
<b>Total 1 (1.1 - 1.3) bzw. mittlerer Einlagesatz (Spalte ⑤)</b>	<b>8'025'000</b>			<b>113'250</b>	<b>60%</b>	<b>67'950</b>

## 2. Gemeindeanteil an regionalen Anlagen <sup>3</sup>

2.1 Kanalisationen	15'000	80	1.25%	188	66%	124
2.2 Spezialbauwerke		50	2.00%	-		-
2.3 Abwasserreinigungsanlagen	1'900'000	33	3.00%	57'000	66%	37'620
<b>Total 2 (2.1 - 2.3) bzw. mittlerer Einlagesatz (Spalte ⑤)</b>	<b>1'915'000</b>			<b>57'188</b>	<b>66%</b>	<b>37'744</b>

<b>Total 1 + 2 bzw. mittlerer Einlagesatz (Spalte ⑤)</b>	<b>9'940'000</b>			<b>170'438</b>	<b>62%</b>	<b>105'694</b>
Einmalige Anschlussgebühren, an Einlage angerechnet <sup>4</sup>						88'900
Einlage Spezialfinanzierung abzüglich Anschlussgebühren						<b>16'794</b>

⑦ Stand Verwaltungsvermögen	-	in Prozent von ①: (100*⑦/①)				Höchstens Fr. 200 / EW <sup>5</sup>
⑧ Stand Spezialfinanzierung Werterhalt	764'026	in Prozent von ①: (100*⑧/①)	7.7%			EW <sup>6</sup> 1'073
						Fr./EW 99

Bemerkungen: Wiederbeschaffungswert der Abwasseranlagen, Schätzung pro Gemeinde vom 1. Juni 2016

Datum: 05. Mär 19

05. Mär 19

Unterschrift:

*[Handwritten Signature]*  
Finanzverwaltung  
3706 Leissigen

<sup>1</sup> Diese Blatt ist Bestandteil der Jahresrechnung. Eine Kopie senden Sie bitte an das AWA:

[ae.awa@bve.be.ch](mailto:ae.awa@bve.be.ch)

<sup>2</sup> Die Einlage in die Spezialfinanzierung muss mindestens 60% betragen, solange der Bestand der SF Werterhalt nicht mehr als 25% des Wiederbeschaffungswertes beträgt.

<sup>3</sup> Daten des Teils 2 nur dann angeben, wenn der Verband die Einlage in die Spezialfinanzierung nicht selber vornimmt. (Anteil gemäss Kostenverteiler Verband).

<sup>4</sup> Die einmaligen Anschlussgebühren dürfen an die jährliche Einlage in die Spezialfinanzierung Werterhalt angerechnet werden.

<sup>5</sup> Gemäss Artikel 32, Absatz 4 KGV ist die Einlage in die Spezialfinanzierung auf jährlich Fr. 200 (Gemeinde und Region) pro Einwohnerwert beschränkt.

<sup>6</sup> Einwohnerwert (EW): Gemäss Artikel 36g KGV.



## **12 DETAILS ZUR RECHNUNG**

### **12.1 Bilanz**

Einwohnergemeinde Leissigen HRM2

Konto	Bilanz Bilanzgliederung	Bestand per 01.01.2018	Veränderungen		Bestand per 31.12.2018
			Zuwachs	Abgang	
1	<b>Aktiven</b>	8'382'394.68	18'316'470.23	17'819'469.80	8'879'395.11
10	<b>Finanzvermögen</b>	5'353'651.73	17'106'028.13	17'449'859.50	5'009'820.36
100	<b>Flüssige Mittel und kurzfristige Geldanlagen</b>	3'241'908.38	6'941'612.33	7'376'128.21	2'807'392.50
1000	<b>Kasse</b>	1'201.70	24'938.40	24'070.15	2'069.95
10000	<b>Kasse</b>	1'201.70	24'938.40	24'070.15	2'069.95
10000.01	<b>Kasse</b>	1'201.70	24'938.40	24'070.15	2'069.95
1001	<b>Post</b>	2'262'720.73	1'156'888.04	2'706'600.35	713'008.42
10010	<b>Post Geschäftskonten</b>	2'262'720.73	1'156'888.04	2'706'600.35	713'008.42
10010.01	Postkonto 30-4800-4	2'262'720.73	1'156'888.04	2'706'600.35	713'008.42
1002	<b>Banken</b>	977'985.95	4'278'578.11	4'645'457.71	611'106.35
10020	<b>Bankkonten</b>	662'207.00	4'278'350.06	4'329'450.71	611'106.35
10020.01	RB Thunersee KK 70003.01	662'207.00	4'273'540.58	4'329'395.91	606'351.67
10020.02	CS Schweiz AG KK CH62 0483 5149 9756 6100 0	0.00	4'809.48	54.80	4'754.68
10022	<b>Verzinsliche Anlagen</b>	315'778.95	228.05	316'007.00	
10022.01	RB Thunersee Mitgliedersparkonto 70003.87	315'778.95	228.05	316'007.00	0.00
1003	<b>Kurzfristige Geldmarktanlagen</b>		1'481'207.78		1'481'207.78
10030	<b>Kurzfristige Geldmarktanlagen</b>		1'481'207.78		1'481'207.78
10030.01	RB Thunersee Anlagekonto CH49 8086 7000 0095 0033 2	0.00	1'481'207.78		1'481'207.78
10030.02	RB Thunersee Anlagekonto CH79 8080 8005 9965 2665 4 (EG)	0.00			0.00
101	<b>Forderungen</b>	1'467'833.00	10'132'515.80	10'039'331.29	1'561'017.51
1010	<b>Forderungen aus Lieferungen und Leistungen gegenüber Dritten</b>	195'316.75	906'548.34	915'253.37	186'611.72
10100	<b>Forderungen aus Lieferungen und Leistungen gegenüber Dritten</b>	195'316.75	906'548.34	915'253.37	186'611.72
10100.01	Debitoren Verrechnungssteuer EStV	1'161.60	1'145.75		2'307.35
10100.02	Debitoren manuell	44'942.50	73'945.65	92'238.75	26'649.40
10100.03	Debitoren Gebührenfakturierung Gemeindeabgaben (Abwasser, Abfall, Wasser)	106'007.40	513'621.49	504'418.34	115'210.55
10100.04	Debitoren Gebührenfakturierung (sonstige Gebühren ausser Gemeindeabgaben und einfache Fakturen)	380.00	46'953.40	47'225.40	108.00
10100.05	Debitoren Gebührenfakturierung (einfache Fakturen)	38'595.75	254'463.80	254'582.80	38'476.75
10100.06	Debitoren Gebührenfakturierung (Grüngutabfuhr, WIGAListen)	10'881.35	16'418.25	15'704.73	11'594.87
10100.99	WB auf Forderungen	-6'651.85		1'083.35	-7'735.20
1011	<b>Kontokorrente mit Dritten</b>		54'890.55	54'890.55	
10110	<b>Kontokorrente mit Dritten</b>		54'890.55	54'890.55	

Einwohnergemeinde Leissigen HRM2

Konto	Bilanz Bilanzgliederung	Bestand per 01.01.2018	Veränderungen		Bestand per 31.12.2018
			Zuwachs	Abgang	
10110.01	Kontokorrent AVAG AG	0.00	54'890.55	54'890.55	0.00
10110.03	KK Forstrevier Thunersee-Suldtal	0.00			0.00
10110.04	KK Schutzwaldpflege Egelholz	0.00			0.00
<b>1012</b>	<b>Steuerforderungen</b>	<b>920'782.00</b>	<b>8'511'787.11</b>	<b>8'422'720.42</b>	<b>1'009'848.69</b>
<b>10120</b>	<b>Forderungen allgemeine Gemeindesteuern</b>	<b>920'782.00</b>	<b>8'511'787.11</b>	<b>8'422'720.42</b>	<b>1'009'848.69</b>
10120.01	Steuer Guthaben NESKO	968'035.00	4'303'029.80	4'208'757.31	1'062'307.49
10120.10	Girokonto Kanton	1'148.75	4'208'757.31	4'209'249.51	656.55
10120.99	WB auf Forderungen allg. Gemeindesteuern	-48'401.75		4'713.60	-53'115.35
<b>1014</b>	<b>Transferforderungen</b>	<b>351'000.00</b>	<b>548'496.90</b>	<b>536'496.90</b>	<b>363'000.00</b>
<b>10140</b>	<b>Transferforderungen</b>	<b>351'000.00</b>	<b>548'496.90</b>	<b>536'496.90</b>	<b>363'000.00</b>
10140.01	Lastenausgleich Sozialhilfe	351'000.00	548'496.90	536'496.90	363'000.00
<b>1015</b>	<b>Interne Kontokorrente</b>	<b>734.25</b>	<b>11'023.65</b>	<b>10'290.45</b>	<b>1'467.45</b>
<b>10150</b>	<b>Interne Kontokorrente</b>	<b>734.25</b>	<b>11'023.65</b>	<b>10'290.45</b>	<b>1'467.45</b>
10150.01	Durchlaufkonto Sammelkonto (Spiegelkonto 20050.01)	734.25	11'023.65	10'290.45	1'467.45
<b>1019</b>	<b>Übrige Forderungen</b>		<b>99'769.25</b>	<b>99'679.60</b>	<b>89.65</b>
<b>10191</b>	<b>Guthaben bei Sozialversicherungen</b>		<b>6'521.80</b>	<b>6'461.80</b>	<b>60.00</b>
10191.01	Kinder- und Ausbildungszulagen	0.00	6'521.80	6'461.80	60.00
<b>10192</b>	<b>MWSt-Vorsteuerguthaben</b>		<b>93'247.45</b>	<b>93'217.80</b>	<b>29.65</b>
10192.10	MWSt-Vorsteuerguthaben Wasserversorgung ER	0.00			0.00
10192.11	MWSt-Vorsteuerguthaben Wasserversorgung IR	0.00			0.00
10192.20	MWSt-Vorsteuerguthaben Abwasserentsorgung ER	0.00	31'308.55	31'278.90	29.65
10192.21	MWSt-Vorsteuerguthaben Abwasserentsorgung IR	0.00	51'973.85	51'973.85	0.00
10192.30	MWSt-Vorsteuerguthaben Abfall ER	0.00	9'965.05	9'965.05	0.00
10192.31	MWSt-Vorsteuerguthaben Abfall IR	0.00			0.00
<b>102</b>	<b>Kurzfristige Finanzanlagen</b>	<b>2'500.00</b>	<b>2'500.00</b>	<b>2'500.00</b>	<b>2'500.00</b>
<b>1020</b>	<b>Kurzfristige Darlehen</b>	<b>2'500.00</b>	<b>2'500.00</b>	<b>2'500.00</b>	<b>2'500.00</b>
<b>10200</b>	<b>Kurzfristige Darlehen</b>	<b>2'500.00</b>	<b>2'500.00</b>	<b>2'500.00</b>	<b>2'500.00</b>
10200.01	Kurzfristige Darlehen - Verein Leissigen Ferien, Darlehen CHF 25'000.-, 10 Jahre, jährliche Amortisation CHF 2'500.-	2'500.00	2'500.00	2'500.00	2'500.00
<b>104</b>	<b>Aktive Rechnungsabgrenzungen</b>				
<b>1041</b>	<b>Sach- und übriger Betriebsaufwand</b>				
<b>10410</b>	<b>Sach- und übriger Betriebsaufwand</b>				
10410.01	Transitorische Aktiven, Sach- und übriger Betriebsaufwand	0.00			0.00
<b>107</b>	<b>Finanzanlagen</b>	<b>27'000.00</b>		<b>2'500.00</b>	<b>24'500.00</b>
<b>1070</b>	<b>Aktien und Anteilscheine</b>	<b>7'000.00</b>			<b>7'000.00</b>
<b>10700</b>	<b>Aktien und Anteilscheine</b>	<b>7'000.00</b>			<b>7'000.00</b>

## Einwohnergemeinde Leissigen HRM2

Konto	Bilanz Bilanzgliederung	Bestand per 01.01.2018	Veränderungen		Bestand per 31.12.2018
			Zuwachs	Abgang	
10700.01	Ersparniskasse Interlaken, 2 Genossenschaftsanteilscheine à nom. CHF 500.-	6'800.00			6'800.00
10700.02	Raiffeisenbank Thunersee, 1 Anteilschein à nom. CHF 200.-	200.00			200.00
<b>1079</b>	<b>Übrige langfristige Finanzanlagen</b>	<b>20'000.00</b>		<b>2'500.00</b>	<b>17'500.00</b>
10790	Übrige langfristige Finanzanlagen	20'000.00		2'500.00	17'500.00
10790.01	Übrige langfristige Finanzanlagen - Verein Leissigen Ferien, Darlehen CHF 25'000.-, 10 Jahre, jährliche Amortisation	20'000.00		2'500.00	17'500.00
<b>108</b>	<b>Sachanlagen FV</b>	<b>614'410.35</b>	<b>29'400.00</b>	<b>29'400.00</b>	<b>614'410.35</b>
<b>1080</b>	<b>Grundstücke FV</b>	<b>342'263.35</b>	<b>29'400.00</b>	<b>29'400.00</b>	<b>342'263.35</b>
10800	Grundstücke FV	342'263.35	29'400.00	29'400.00	342'263.35
10800.01	Grundstücke Finanzvermögen gemäss separate Liste	342'263.35	29'400.00	29'400.00	342'263.35
<b>1084</b>	<b>Gebäude FV</b>	<b>272'147.00</b>			<b>272'147.00</b>
10840	Gebäude FV	272'147.00			272'147.00
10840.01	Liegenschaften Finanzvermögen gemäss separater Liste	272'147.00			272'147.00
<b>14</b>	<b>Verwaltungsvermögen</b>	<b>3'028'742.95</b>	<b>1'210'442.10</b>	<b>369'610.30</b>	<b>3'869'574.75</b>
<b>140</b>	<b>Sachanlagen VV</b>	<b>2'862'264.25</b>	<b>1'170'254.90</b>	<b>338'013.85</b>	<b>3'694'505.30</b>
1400	Grundstücke VV unüberbaut		15.00	1.00	14.00
14000	Allgemeiner Haushalt		15.00	1.00	14.00
14000.01	Grundstücke gemäss separater Liste	0.00	15.00	1.00	14.00
14000.99	Wertberichtigung Grundstücke allgemeiner Haushalt	0.00			0.00
<b>1401</b>	<b>Strassen / Verkehrswege</b>	<b>246'334.40</b>	<b>41'931.25</b>	<b>7'392.95</b>	<b>280'872.70</b>
14010	Allgemeiner Haushalt	246'334.40	41'931.25	7'392.95	280'872.70
14010.01	Strassen gemäss separater Liste	253'187.50	41'931.25	15.00	295'103.75
14010.99	Wertberichtigung Strassen allgemeiner Haushalt	-6'853.10		7'377.95	-14'231.05
<b>1403</b>	<b>Übrige Tiefbauten</b>	<b>741'104.50</b>	<b>55'066.90</b>	<b>61'922.25</b>	<b>734'249.15</b>
14030	Allgemeiner Haushalt	13'301.35	28'784.50	1'541.15	40'544.70
14030.01	Tiefbauten	14'779.25	28'784.50		43'563.75
14030.99	Wertberichtigung Tiefbauten allgemeiner Haushalt	-1'477.90		1'541.15	-3'019.05
<b>14031</b>	<b>Wasserversorgung</b>	<b>47'640.20</b>	<b>26'282.40</b>	<b>40'614.55</b>	<b>33'308.05</b>
14031.01	Wasserversorgung	55'896.35	18'493.95	40'187.20	34'203.10
14031.99	Wertberichtigung Tiefbauten Wasserversorgung	-8'256.15	7'788.45	427.35	-895.05
<b>14032</b>	<b>Abwasserentsorgung</b>	<b>47'832.30</b>		<b>605.00</b>	<b>47'227.30</b>
14032.01	Abwasserentsorgung	48'437.30			48'437.30
14032.99	Wertberichtigung Tiefbauten Abwasserentsorgung	-605.00		605.00	-1'210.00
<b>14035</b>	<b>Bootshafen</b>	<b>632'330.65</b>		<b>19'161.55</b>	<b>613'169.10</b>
14035.01	Bootshafen	0.00			0.00

## Einwohnergemeinde Leissigen HRM2

Konto	Bilanz Bilanzgliederung	Bestand per 01.01.2018	Veränderungen		Bestand per 31.12.2018
			Zuwachs	Abgang	
14035.02	Bootshafen Buchwert spezielle Abschreibung nach Verfügung AGR vom 27.02.2013	670'653.75			670'653.75
14035.99	Wertberichtigung Bootshafen	-38'323.10		19'161.55	-57'484.65
<b>1404</b>	<b>Hochbauten</b>	<b>81'447.00</b>	<b>189'602.65</b>	<b>8'870.70</b>	<b>262'178.95</b>
14040	Allgemeiner Haushalt	81'447.00	189'602.65	8'870.70	262'178.95
14040.01	Hochbauten gemäss separater Liste	84'841.00	189'602.65		274'443.65
14040.99	Wertberichtigung Hochbauten allgemeiner Haushalt	-3'394.00		8'870.70	-12'264.70
14041	Wasserversorgung				
14041.01	Wasserversorgung	0.00			0.00
14042	Abwasserentsorgung				
14042.01	Abwasserentsorgung	0.00			0.00
1405	Waldungen				
14050	Allgemeiner Haushalt				
14050.01	Waldungen gemäss separater Liste	0.00			0.00
14050.99	Wertberichtigung Waldungen	0.00			0.00
1406	Mobilien VV	46'701.35	55'624.45	11'375.15	90'950.65
14060	Allgemeiner Haushalt	46'701.35	55'624.45	11'375.15	90'950.65
14060.01	Mobilien, Maschinen, Fahrzeuge allgemeiner Haushalt	58'126.75	55'624.45		113'751.20
14060.99	Wertberichtigung Mobilien, Maschinen, Fahrzeuge allgemeiner Haushalt	-11'425.40		11'375.15	-22'800.55
14062	Abwasserentsorgung				
14062.01	Mobilien, Maschinen, Fahrzeuge Abwasserentsorgung	0.00			0.00
14065	Feuerwehr				
14065.01	Mobilien, Maschinen, Fahrzeuge Feuerwehr	0.00			0.00
1407	Anlagen im Bau VV	328'885.40	828'014.65	147'180.95	1'009'719.10
14070	Allgemeiner Haushalt	167'823.55	71'346.15	12'733.55	226'436.15
14070.01	Allgemeiner Haushalt, Anlagen im Bau	167'823.55	71'346.15	12'733.55	226'436.15
14071	Wasserversorgung	12'479.40	75'683.10	12'479.40	75'683.10
14071.01	Wasserversorgung, Anlagen im Bau	12'479.40	75'683.10	12'479.40	75'683.10
14072	Abwasserentsorgung	148'582.45	680'985.40	121'968.00	707'599.85
14072.01	Abwasserentsorgung, Anlagen im Bau	148'582.45	680'985.40	121'968.00	707'599.85
14075	Bootshafen				
14075.01	Bootshafen, Anlagen im Bau	0.00			0.00
1409	Übrige Sachanlagen	1'417'791.60		101'270.85	1'316'520.75
14099	Sammelkonto bestehendes Verwaltungsvermögen beim Übergang auf HRM2	1'417'791.60		101'270.85	1'316'520.75
14099.01	Sammelkonto bestehendes Verwaltungsvermögen vor 2016 Allgemeiner Haushalt	1'620'333.20			1'620'333.20
14099.02	bestehendes Verwaltungsvermögen vor 2016 Feuerwehr	0.00			0.00

## Einwohnergemeinde Leissigen HRM2

Konto	Bilanz Bilanzgliederung	Bestand per 01.01.2018	Veränderungen		Bestand per 31.12.2018
			Zuwachs	Abgang	
14099.03	bestehendes Verwaltungsvermögen vor 2016 Wald	1.00			1.00
14099.10	bestehendes Verwaltungsvermögen vor 2016 Wasserversorgung	0.00			0.00
14099.20	bestehendes Verwaltungsvermögen vor 2016 Abwasserentsorgung	0.00			0.00
14099.91	Wertberichtigung bestehendes Verwaltungsvermögen vor 2016 Wasserversorgung	0.00			0.00
14099.92	Wertberichtigung bestehendes Verwaltungsvermögen vor 2016 Abwasserentsorgung	0.00			0.00
14099.93	Wertberichtigung bestehendes Verwaltungsvermögen vor 2016 Feuerwehr	0.00			0.00
14099.99	Wertberichtigung Sammelkonto bestehendes Verwaltungsvermögen vor 2016	-202'542.60		101'270.85	-303'813.45
<b>142</b>	<b>Immaterielle Anlagen</b>	<b>130'383.70</b>	<b>40'187.20</b>	<b>27'586.45</b>	<b>142'984.45</b>
<b>1420</b>	<b>Software</b>	<b>97'289.25</b>		<b>12'102.00</b>	<b>85'187.25</b>
<b>14200</b>	<b>Allgemeiner Haushalt</b>	<b>35'371.30</b>		<b>8'843.00</b>	<b>26'528.30</b>
14200.01	Informatik (ITC-Konzepte)	44'214.30			44'214.30
14200.99	Wertberichtigung Informatik, ICT-Konzepte	-8'843.00		8'843.00	-17'686.00
<b>14201</b>	<b>Wasserversorgung</b>	<b>61'917.95</b>		<b>3'269.00</b>	<b>58'658.95</b>
14201.01	Informatik, ICT-Konzept, Steuerungs- und Alarmierungsanlage	65'176.95			65'176.95
14201.99	Wertberichtigung Informatik, ICT-Konzepte, Steuerungen	-3'259.00		3'259.00	-6'518.00
<b>1429</b>	<b>Übrige Immaterielle Anlagen</b>	<b>33'094.45</b>	<b>40'187.20</b>	<b>15'484.45</b>	<b>57'797.20</b>
<b>14290</b>	<b>Allgemeiner Haushalt</b>	<b>22'500.00</b>		<b>2'500.00</b>	<b>20'000.00</b>
14290.01	Raumplanung, Gefahrenkarte	0.00			0.00
14290.02	Reorganisation Gemeindearchiv	25'000.00			25'000.00
14290.03	Planung Sanierung Schiffländte	0.00			0.00
14290.05	Ortsplanungsrevision - Überarbeitung Baureglement	0.00			0.00
14290.99	Wertberichtigung übrige immaterielle Anlagen	-2'500.00		2'500.00	-5'000.00
<b>14291</b>	<b>Wasserversorgung</b>	<b>10'594.45</b>	<b>40'187.20</b>	<b>12'984.45</b>	<b>37'797.20</b>
14291.01	Wasserversorgung übrige immaterielle Anlagen	11'771.45	40'187.20		51'958.65
14291.99	Wertberichtigung übrige immaterielle Anlagen Wasserversorgung	-1'177.00		12'984.45	-14'161.45
<b>145</b>	<b>Beteiligungen, Grundkapitalien</b>	<b>10.00</b>			<b>10.00</b>
<b>1454</b>	<b>Beteiligungen an öffentlichen Unternehmungen</b>	<b>7.00</b>			<b>7.00</b>
<b>14540</b>	<b>Allgemeiner Haushalt</b>	<b>7.00</b>			<b>7.00</b>
14540.01	BrienerRothornBahn, 8 Namensaktien à nom. CHF 500.- (Total CHF 4'000.-), Stimmrecht 40	1.00			1.00
14540.02	Congress Centre Kursaal Interlaken AG, 10 Namensaktien à nom. CHF 290.- (Total CHF 2'900.-)	1.00			1.00
14540.03	BLS-Anleihe, 1 Namensobligation	1.00			1.00
14540.04	AVAG AG, 9 Aktien à nom. CHF 100.- (Total CHF 4'500.-)	1.00			1.00

## Einwohnergemeinde Leissigen HRM2

Konto	Bilanz Bilanzgliederung	Bestand per 01.01.2018	Veränderungen		Bestand per 31.12.2018
			Zuwachs	Abgang	
14540.05	St. Beatus-Höhlen-Genossenschaft, 1 Anteilschein à nom. CHF 3'000.- (Total CHF 3'000.-)	1.00			1.00
14540.06	Freiluftbad Bödeli Interlaken 1 Namenaktie à nom. CHF 1'000.- (Total CHF 1'000.-)	1.00			1.00
14540.07	BKW AG, 1 Namenaktie à nom. CHF 1'600.- (Total CHF 1'600.-)	1.00			1.00
<b>1456</b>	<b>Beteiligungen an private Organisationen ohne Erwerbszweck</b>	<b>3.00</b>			<b>3.00</b>
<b>14560</b>	<b>Allgemeiner Haushalt</b>	<b>3.00</b>			<b>3.00</b>
14560.01	Verein Panorama Rundweg - Hängebrücke Spissibach	1.00			1.00
14560.02	Band-Genossenschaft Bern, 1 Anteilschein à nom. CHF 250.-	1.00			1.00
14560.03	Sonderschulheim Sunneschyn Genossenschaft, 1 Anteilschein à nom. CHF 1'000.-	1.00			1.00
<b>146</b>	<b>Investitionsbeiträge</b>	<b>36'085.00</b>		<b>4'010.00</b>	<b>32'075.00</b>
<b>1464</b>	<b>Investitionsbeiträge an öffentliche Unternehmungen</b>	<b>36'085.00</b>		<b>4'010.00</b>	<b>32'075.00</b>
<b>14640</b>	<b>Allgemeiner Haushalt</b>	<b>36'085.00</b>		<b>4'010.00</b>	<b>32'075.00</b>
14640.01	Investitionsbeiträge an öffentliche Unternehmungen, Allgemeiner Haushalt	40'095.00			40'095.00
14640.99	Wertberichtigung Investitionsbeiträge	-4'010.00		4'010.00	-8'020.00
<b>2</b>	<b>Passiven</b>	<b>8'382'394.68</b>	<b>7'976'445.62</b>	<b>7'479'445.19</b>	<b>8'879'395.11</b>
<b>20</b>	<b>Fremdkapital</b>	<b>4'345'711.97</b>	<b>7'344'503.53</b>	<b>7'418'191.02</b>	<b>4'272'024.48</b>
<b>200</b>	<b>Laufende Verbindlichkeiten</b>	<b>489'160.52</b>	<b>4'771'581.73</b>	<b>4'853'379.63</b>	<b>407'362.62</b>
<b>2000</b>	<b>Laufende Verbindlichkeiten aus Lieferungen und Leistungen von Dritten</b>	<b>371'704.92</b>	<b>3'944'632.23</b>	<b>4'064'417.98</b>	<b>251'919.17</b>
<b>20000</b>	<b>Kreditoren</b>	<b>371'704.92</b>	<b>3'761'528.03</b>	<b>3'881'313.78</b>	<b>251'919.17</b>
20000.01	Kreditoren Sammelkonto (Kreditorenbuchhaltung)	188'368.00	3'720'094.28	3'695'827.93	212'634.35
20000.02	Kreditoren manuell	183'336.92	41'433.75	185'485.85	39'284.82
<b>20001</b>	<b>Kreditoren Sozial- und Personalversicherung</b>		<b>183'104.20</b>	<b>183'104.20</b>	
20001.01	Sozialversicherung AKBE, Einwohnergemeinde	0.00	87'825.65	87'825.65	0.00
20001.02	Sozialversicherung AKBE, Forstwesen	0.00			0.00
20001.03	Personalvorsorgeeinrichtung Previs	0.00	67'410.10	67'410.10	0.00
20001.04	Unfallversicherung SUVA, Einwohnergemeinde	0.00	9'648.55	9'648.55	0.00
20001.05	Unfallversicherung SUVA, Forstwesen	0.00			0.00
20001.06	Unfallversicherung AXA Versicherungen AG	0.00	7'062.20	7'062.20	0.00
20001.07	Familienausgleichskasse	0.00	11'157.70	11'157.70	0.00
<b>2001</b>	<b>Kontokorrente mit Dritten</b>	<b>108'399.50</b>	<b>174'468.90</b>	<b>135'086.95</b>	<b>147'781.45</b>

Einwohnergemeinde Leissigen HRM2

Konto	Bilanz Bilanzgliederung	Bestand per 01.01.2018	Veränderungen		Bestand per 31.12.2018
			Zuwachs	Abgang	
<b>20011</b>	<b>Kontokorrente mit anderen Gemeinden und Gemeindeverbänden</b>	<b>108'399.50</b>	<b>174'468.90</b>	<b>135'086.95</b>	<b>147'781.45</b>
20011.01	Kontokorrent Schwellengemeinde Leissigen	95'117.40	97'871.30	95'117.40	97'871.30
20011.02	Kontokorrent Schulkasse Leissigen, GR-23.02.2009, Nr.67	13'282.10	7'231.00	10'273.20	10'239.90
20011.03	Kontokorrent Schutzwaldpflege Egelholz	0.00			0.00
20011.04	Kontokorrent Feuerwehersatzabgabe	0.00	69'366.60	29'696.35	39'670.25
<b>20012</b>	<b>Kontokorrente mit anderen Dritten</b>				
20012.01	Kontokorrent AVAG AG	0.00			0.00
<b>2002</b>	<b>Steuern</b>	<b>160.75</b>	<b>73'834.85</b>	<b>73'798.20</b>	<b>197.40</b>
<b>20022</b>	<b>Steuerschulden MWST</b>	<b>160.75</b>	<b>73'834.85</b>	<b>73'798.20</b>	<b>197.40</b>
20022.10	MWST Wasserversorgung	160.75	197.40	160.75	197.40
20022.20	MWST Abwasserentsorgung	0.00	62'812.55	62'812.55	0.00
20022.30	MWST Abfallentsorgung	0.00	10'824.90	10'824.90	0.00
<b>2005</b>	<b>Interne Kontokorrente</b>	<b>2'635.35</b>	<b>577'795.75</b>	<b>579'776.50</b>	<b>654.60</b>
<b>20050</b>	<b>Kontokorrente mit zu konsolidierenden Einheiten</b>		<b>509.60</b>	<b>509.60</b>	
20050.01	Durchlaufkonto Sammelkonto (Spiegelkonto 10150.01)	0.00			0.00
20050.02	Durchlaufkonto Birnei	0.00	509.60	509.60	0.00
<b>20053</b>	<b>Abrechnungskonto Löhne</b>	<b>2'635.35</b>	<b>577'286.15</b>	<b>579'266.90</b>	<b>654.60</b>
20053.01	Abrechnungskonto Lohn (Lohnbuchhaltung)	2'635.35	577'286.15	579'266.90	654.60
<b>2006</b>	<b>Depotgelder und Kautionen</b>	<b>6'260.00</b>	<b>850.00</b>	<b>300.00</b>	<b>6'810.00</b>
<b>20060</b>	<b>Depotgelder und Kautionen</b>	<b>6'260.00</b>	<b>850.00</b>	<b>300.00</b>	<b>6'810.00</b>
20060.01	Depotgelder Mietzinse	2'060.00			2'060.00
20060.02	Depotgelder Schlüsse	4'200.00	850.00	300.00	4'750.00
20060.03	Depotgelder gemeindepolizeiliche Aufgabe - Sicherstellung	0.00			0.00
<b>201</b>	<b>Kurzfristige Finanzverbindlichkeiten</b>	<b>3'040'000.00</b>		<b>2'500'000.00</b>	<b>540'000.00</b>
<b>2011</b>	<b>Verbindlichkeiten gegenüber Gemeinwesen und Gemeindeverbänden</b>	<b>500'000.00</b>			<b>500'000.00</b>
<b>20110</b>	<b>Kurzfristige Verbindlichkeiten gegenüber Gemeinwesen und Gemeindeverbänden</b>	<b>500'000.00</b>			<b>500'000.00</b>
20110.01	Einwohnergemeinde Konolfingen, Darlehen, bis 27.05.2019, 0,5 Mio.	500'000.00			500'000.00
<b>2014</b>	<b>Kurzfristiger Anteil langfristiger Verbindlichkeiten</b>	<b>2'540'000.00</b>		<b>2'500'000.00</b>	<b>40'000.00</b>
<b>20144</b>	<b>Kurzfristiger Anteil von langfristigen Darlehen</b>	<b>2'540'000.00</b>		<b>2'500'000.00</b>	<b>40'000.00</b>
20144.01	SECO Investitionshilfedarlehen Erweiterung der Gemeindeverwaltung im alten Schulhaus	0.00			0.00
20144.02	beco Investitionshilfedarlehen Erweiterung der Gemeindeverwaltung im alten Schulhaus	0.00			0.00



Einwohnergemeinde Leissigen HRM2

Konto	Bilanz Bilanzgliederung	Bestand per 01.01.2018	Veränderungen		Bestand per 31.12.2018
			Zuwachs	Abgang	
20144.03	beco Investitionshilfedarlehen Sanierung und Erweiterung Turnhalle Leissigen - Amortisations-Tranchen	20'000.00			20'000.00
20144.04	SECO Investitionshilfedarlehen Sanierung und Erweiterung Turnhalle Leissigen - Amortisations-Tranchen	20'000.00			20'000.00
20144.05	SUVA, Festdarlehen bis 09.2018, 2,5 Millionen	2'500'000.00		2'500'000.00	0.00
<b>204</b>	<b>Passive Rechnungsabgrenzung</b>	<b>6'187.50</b>	<b>2'855.00</b>	<b>6'187.50</b>	<b>2'855.00</b>
2041	Sach- und übriger Betriebsaufwand		1'230.00		1'230.00
20410	Sach- und übriger Betriebsaufwand		1'230.00		1'230.00
20410.01	Transitorische Passiven	0.00	1'230.00		1'230.00
2044	Finanzaufwand / Finanzertrag	6'187.50	1'625.00	6'187.50	1'625.00
20440	Finanzaufwand / Finanzertrag	6'187.50	1'625.00	6'187.50	1'625.00
20440.01	Transitorische Passiven, Dauerabgrenzungen (Marchzinse)	6'187.50	1'625.00	6'187.50	1'625.00
205	Kurzfristige Rückstellungen	18'407.85		6'355.35	12'052.50
2050	Kurzfristige Rückstellungen aus Mehrleistungen des Personals	18'407.85		6'355.35	12'052.50
20500	Kurzfristige Rückstellungen aus Mehrleistungen des Personals	18'407.85		6'355.35	12'052.50
20500.01	Kurzfristige Rückstellungen aus Mehrleistungen des Personals	18'407.85		6'355.35	12'052.50
2051	Kurzfristige Rückstellungen für andere Ansprüche des Personals				
20510	Kurzfristige Rückstellungen für andere Ansprüche des Personals				
20510.01	Kurzfristige Rückstellungen für andere Ansprüche des Personals	0.00			0.00
2058	Kurzfristige Rückstellungen der Investitionsrechnung				
20580	Kurzfristige Rückstellungen für Sachanlagen der Investitionsrechnung				
20580.01	Rückstellungen Aufwendungen Investitionsrechnung	0.00			0.00
2059	Übrige kurzfristige Rückstellungen				
20590	Kurzfristige Rückstellungen für Steuerteilungen				
20590.01	Kurzfristige Rückstellungen für Steuerteilungen (Zahlung innerhalb 1 Jahr)	0.00			0.00
206	Langfristige Finanzverbindlichkeiten	440'000.00	2'500'000.00	40'000.00	2'900'000.00
2064	Darlehen, Schuldscheine	440'000.00	2'500'000.00	40'000.00	2'900'000.00
20640	Darlehen, Schuldscheine	440'000.00	2'500'000.00	40'000.00	2'900'000.00

Einwohnergemeinde Leissigen HRM2

Konto	Bilanz Bilanzgliederung	Bestand per 01.01.2018	Veränderungen		Bestand per 31.12.2018
			Zuwachs	Abgang	
20640.03	beco Investitionshilfedarlehen Sanierung und Erweiterung Turnhalle Leissigen	220'000.00		20'000.00	200'000.00
20640.04	SECO Investitionshilfedarlehen Sanierung und Erweiterung Turnhalle Leissigen	220'000.00		20'000.00	200'000.00
20640.05	RB Thunersee-Süd, Festdarlehen OERK bis 11.2016, 0,5 Millionen	0.00			0.00
20640.06	SUVA, Festdarlehen bis 09.2024, 2,5 Millionen	0.00	2'500'000.00		2'500'000.00
<b>208</b>	<b>Langfristige Rückstellungen</b>	<b>60'199.05</b>	<b>70'000.00</b>	<b>10'245.09</b>	<b>119'953.96</b>
2081	Rückstellungen für langfristige Ansprüche des Personals	30'199.05		10'245.09	19'953.96
20810	Rückstellungen für langfristige Ansprüche des Personals	30'199.05		10'245.09	19'953.96
20810.01	Rückstellungen für langfristige Ansprüche des Personals	30'199.05		10'245.09	19'953.96
2083	Langfristige Rückstellungen für nicht versicherte Schäden		70'000.00		70'000.00
20830	Langfristige Rückstellungen für nicht versicherte Schäden		70'000.00		70'000.00
20830.01	Langfristige Rückstellung für Prozesse (Sanierung 300m-Schiessanlage Schwand, Leissigen)	0.00	70'000.00		70'000.00
2089	Übrige langfristige Rückstellungen der Erfolgsrechnung	30'000.00			30'000.00
20890	Übrige langfristige Rückstellungen der Erfolgsrechnung	30'000.00			30'000.00
20890.01	Langfristige Rückstellungen für Steuerteilungen (Zahlung wahrscheinlich in Folgeperiode)	30'000.00			30'000.00
<b>209</b>	<b>Verbindlichkeiten gegenüber Spezialfinanzierungen und Fonds im Fremdkapital</b>	<b>291'757.05</b>	<b>66.80</b>	<b>2'023.45</b>	<b>289'800.40</b>
2091	Verbindlichkeiten gegenüber Fonds im FK	158'273.00		2'012.00	156'261.00
20910	Schutzraumersatzabgabe	158'273.00		2'012.00	156'261.00
20910.01	Ersatzabgaben für Schutzraumbauten	158'273.00		2'012.00	156'261.00
2092	Verbindlichkeiten gegenüber Legaten und Stiftungen ohne eigene Rechtspersönlichkeit im FK	133'484.05	66.80	11.45	133'539.40
20920	Verbindlichkeiten gegenüber Legaten und Stiftungen	133'484.05	66.80	11.45	133'539.40
20920.01	Personalfürsorgefonds	32'371.25	16.20		32'387.45
20920.02	Bibliothekfonds, Primarschule, Legat A. Schild, Bern	7'480.10	3.75		7'483.85
20920.03	Schulreisefonds, Primarschule, Legat Rudolf Steuri, Leissigen	7'819.65	3.90		7'823.55
20920.04	Weihnachtsbescherungsfonds, Primarschule, Legat Rudolf Steuri, Leissigen	13'889.15	6.95		13'896.10
20920.05	Fonds für Arme, diverse Legate	48'861.90	24.45		48'886.35

Einwohnergemeinde Leissigen HRM2

Konto	Bilanz Bilanzgliederung	Bestand per 01.01.2018	Veränderungen		Bestand per 31.12.2018
			Zuwachs	Abgang	
20920.06	Rudolf-Ringgenberg-Fonds	11'478.50	5.75	11.45	11'472.80
20920.07	Baumberger-Annelies-Fonds	11'583.50	5.80		11'589.30
<b>29</b>	<b>Eigenkapital</b>	<b>4'036'682.71</b>	<b>631'942.09</b>	<b>61'254.17</b>	<b>4'607'370.63</b>
<b>290</b>	<b>Verpflichtungen (+) bzw. Vorschüsse (-) gegenüber Spezialfinanzierungen</b>	<b>831'303.83</b>	<b>125'771.80</b>	<b>29'665.21</b>	<b>927'410.42</b>
<b>2900</b>	<b>Spezialfinanzierungen im EK</b>	<b>831'303.83</b>	<b>125'771.80</b>	<b>29'665.21</b>	<b>927'410.42</b>
<b>29000</b>	<b>Spezialfinanzierungen allgemeiner Haushalt</b>	<b>143'903.25</b>		<b>7'991.93</b>	<b>135'911.32</b>
29000.01	Spezialfinanzierung Feuerwehr zweiseitig	0.00			0.00
29000.02	Spezialfinanzierung Bootshafen zweiseitig	143'903.25		7'991.93	135'911.32
29000.03	Betriebsreservefonds Forstwesen einseitig	0.00			0.00
<b>29001</b>	<b>Spezialfinanzierung Wasserversorgung</b>	<b>208'164.34</b>	<b>44'000.20</b>		<b>252'164.54</b>
29001.01	Wasserversorgung Rechnungsausgleich RA	208'164.34	44'000.20		252'164.54
29001.02	Wasserversorgung Werterhalt WE	0.00			0.00
<b>29002</b>	<b>Spezialfinanzierung Abwasserentsorgung</b>	<b>299'786.73</b>	<b>81'771.60</b>		<b>381'558.33</b>
29002.01	Abwasserentsorgung Rechnungsausgleich RA	299'786.73	81'771.60		381'558.33
29002.02	Abwasserentsorgung Werterhalt WE	0.00			0.00
<b>29003</b>	<b>Spezialfinanzierung Abfall</b>	<b>179'449.51</b>		<b>21'673.28</b>	<b>157'776.23</b>
29003.01	Abfallbeseitigung Rechnungsausgleich RA	179'449.51		21'673.28	157'776.23
<b>29004</b>	<b>Spezialfinanzierung Elektrizität neurechtliche Mehrwertabschöpfung</b>	<b>0.00</b>			<b>0.00</b>
29004.01		0.00			0.00
<b>293</b>	<b>Vorfinanzierungen</b>	<b>1'929'479.70</b>	<b>182'692.00</b>	<b>9'487.35</b>	<b>2'102'684.35</b>
<b>2930</b>	<b>Vorfinanzierungen</b>	<b>1'929'479.70</b>	<b>182'692.00</b>	<b>9'487.35</b>	<b>2'102'684.35</b>
<b>29301</b>	<b>Wasserversorgung Werterhalt</b>	<b>934'015.30</b>	<b>76'998.00</b>	<b>8'882.35</b>	<b>1'002'130.95</b>
29301.01	Wasserversorgung Werterhalt WE	934'015.30	76'998.00	8'882.35	1'002'130.95
<b>29302</b>	<b>Abwasserentsorgung Werterhalt</b>	<b>995'464.40</b>	<b>105'694.00</b>	<b>605.00</b>	<b>1'100'553.40</b>
29302.01	Abwasserentsorgung Werterhalt WE	995'464.40	105'694.00	605.00	1'100'553.40
<b>294</b>	<b>Reserven</b>	<b>447'021.35</b>	<b>232'775.65</b>		<b>679'797.00</b>
<b>2940</b>	<b>Finanzpolitische Reserven</b>	<b>447'021.35</b>	<b>232'775.65</b>		<b>679'797.00</b>
<b>29400</b>	<b>Zusätzliche Abschreibungen</b>	<b>447'021.35</b>	<b>232'775.65</b>		<b>679'797.00</b>
29400.01	Zusätzliche Abschreibungen	447'021.35	232'775.65		679'797.00
<b>296</b>	<b>Neubewertungsreserve Finanzvermögen</b>	<b>59'708.65</b>			<b>59'708.65</b>
<b>2960</b>	<b>Neubewertungsreserve Finanzvermögen</b>	<b>59'708.65</b>			<b>59'708.65</b>
<b>29600</b>	<b>Neubewertungsreserve Finanzvermögen</b>	<b>59'708.65</b>			<b>59'708.65</b>
29600.01	Neubewertungsreserve Finanzvermögen	59'708.65			59'708.65

Einwohnergemeinde Leissigen HRM2

Konto	Bilanz Bilanzgliederung	Bestand per 01.01.2018	Veränderungen		Bestand per 31.12.2018
			Zuwachs	Abgang	
29601 29601.01	Schwankungsreserve Schwankungsreserve Finanzvermögen	0.00			0.00
299	Bilanzüberschuss/-fehlbetrag	769'169.18	90'702.64	22'101.61	837'770.21
2990	Jahresergebnis	22'101.61	68'601.03	22'101.61	68'601.03
29900 29900.01	Jahresergebnis Jahresergebnis	22'101.61 22'101.61	68'601.03 68'601.03	22'101.61 22'101.61	68'601.03 68'601.03
2999	Kumulierte Ergebnisse der Vorjahre	747'067.57	22'101.61		769'169.18
29990 29990.01	Kumulierte Ergebnisse der Vorjahre Bilanzüberschuss / Nettovermögen	747'067.57 747'067.57	22'101.61 22'101.61		769'169.18 769'169.18

## 12.2 Erfolgsrechnung nach Funktionen

Einwohnergemeinde Leissigen HRM2

Konto	Erfolgsrechnung Funktionale Gliederung ER	Rechnung 2018		Budget 2018		Rechnung 2017	
		Aufwand	Ertrag	Aufwand	Ertrag	Aufwand	Ertrag
	<b>Total</b>	<b>4'626'571.87</b>	<b>4'626'571.87</b>	<b>4'233'546.51</b>	<b>4'188'336.00</b>	<b>4'730'984.26</b>	<b>4'730'984.26</b>
	Netto Aufwand				45'210.51		
<b>0</b>	<b>Allgemeine Verwaltung</b>	<b>691'744.13</b>	<b>50'793.64</b>	<b>648'138.31</b>	<b>43'440.00</b>	<b>692'681.59</b>	<b>42'602.00</b>
	Netto Aufwand		640'950.49		604'698.31		650'079.59
<b>01</b>	<b>Legislative und Exekutive</b>	<b>65'800.20</b>	<b>100.00</b>	<b>71'322.80</b>		<b>81'835.05</b>	
	Netto Aufwand		65'700.20		71'322.80		81'835.05
<b>011</b>	<b>Legislative</b>	<b>11'355.90</b>	<b>100.00</b>	<b>11'100.00</b>		<b>12'867.60</b>	
	Netto Aufwand		11'255.90		11'100.00		12'867.60
<b>0110</b>	<b>Legislative</b>	<b>11'355.90</b>	<b>100.00</b>	<b>11'100.00</b>		<b>12'867.60</b>	
	Netto Aufwand		11'255.90		11'100.00		12'867.60
0110.3100.01	Büromaterial			50.00		889.90	
0110.3130.01	Dienstleistungen Dritter (Telefon, Porti, Gebühren)	4'079.80		3'200.00		1'562.10	
0110.3132.01	Honorare externe Berater, Gutachter Fachexperten etc.	7'022.05		7'500.00		10'384.20	
0110.3170.01	Reisekosten und Spesen	254.05		350.00		31.40	
0110.4270.01	Bussen		100.00				
<b>012</b>	<b>Exekutive</b>	<b>54'444.30</b>		<b>60'222.80</b>		<b>68'967.45</b>	
	Netto Aufwand		54'444.30		60'222.80		68'967.45
<b>0120</b>	<b>Exekutive</b>	<b>54'444.30</b>		<b>60'222.80</b>		<b>68'967.45</b>	
	Netto Aufwand		54'444.30		60'222.80		68'967.45
0120.3000.01	Löhne, Tag- und Sitzungsgelder Gemeinderat	39'540.00		40'000.00		40'172.50	
0120.3000.02	Löhne, Tag- und Sitzungsgelder Baukommission	2'020.00		2'500.00		1'980.00	
0120.3000.03	Löhne, Tag- und Sitzungsgelder Kommission für Natur- und Lebensraum	480.00		1'500.00			
0120.3050.01	AG-Beiträge AHV, IV, EO, ALV, Verwaltungskosten	1'586.05		2'692.80		1'596.55	
0120.3053.01	AG-Beiträge an Unfallversicherungen	122.75		100.00		202.05	
0120.3054.01	AG-Beiträge an Familienausgleichskasse	499.95		880.00		455.75	
0120.3090.01	Aus- und Weiterbildung des Personals	500.00		750.00		870.00	
0120.3099.01	Übriger Personalaufwand (Schlussessen)	550.00		600.00			
0120.3100.01	Büromaterial			200.00			
0120.3132.01	Honorare externe Berater, Gutachter, Fachexperten etc.	937.00		500.00		12'538.80	
0120.3170.01	Reisekosten und Spesen Gemeinderat	3'057.15		2'500.00		2'638.60	
0120.3170.02	Reisekosten und Spesen Baukommission und weitere Behörden			500.00			
0120.3170.03	Reisekosten und Spesen Kommission für Natur und Lebensraum			50.00			
0120.3199.01	Gemeinderatskredit	2'672.30		3'000.00		7'109.10	
0120.3199.02	Übriger Betriebsaufwand (Repräsentationskosten)	2'479.10		4'450.00		1'404.10	
<b>02</b>	<b>Allgemeine Dienste</b>	<b>625'943.93</b>	<b>50'693.64</b>	<b>576'815.51</b>	<b>43'440.00</b>	<b>610'846.54</b>	<b>42'602.00</b>
	Netto Aufwand		575'250.29		533'375.51		568'244.54
<b>022</b>	<b>Allgemeine Dienste</b>	<b>571'866.18</b>	<b>22'571.94</b>	<b>522'090.51</b>	<b>13'870.00</b>	<b>569'862.24</b>	<b>16'031.00</b>
	Netto Aufwand		549'294.24		508'220.51		553'831.24
<b>0220</b>	<b>Allgemeine Dienste</b>	<b>571'866.18</b>	<b>22'571.94</b>	<b>522'090.51</b>	<b>13'870.00</b>	<b>569'862.24</b>	<b>16'031.00</b>

Einwohnergemeinde Leissigen HRM2

Konto	Erfolgsrechnung Funktionale Gliederung ER	Rechnung 2018		Budget 2018		Rechnung 2017	
		Aufwand	Ertrag	Aufwand	Ertrag	Aufwand	Ertrag
	Netto Aufwand		549'294.24		508'220.51		553'831.24
0220.3010.01	Löhne des Verwaltungs- und Betriebspersonals	297'549.85		289'078.71		285'885.75	
0220.3010.02	Rückstellungen Jahres- und Langzeitguthabens des Personals	-4'383.15				2'929.95	
0220.3010.09	Taggelder, Erwerbsersatz, Mutterschaftsentschädigung			100.00			
0220.3040.01	Kinder- und Ausbildungszulagen (Betreuungszulagen)	2'160.00		2'160.00		2'196.00	
0220.3050.01	AG-Beiträge AHV, IV, EO, AIV, Verwaltungskosten	19'099.95		18'993.20		18'795.30	
0220.3052.01	AG-Beiträge an Pensionskassen	16'337.90		15'000.00		17'692.75	
0220.3053.01	AG-Beiträge an Unfallversicherungen	4'586.15		5'200.00		4'610.25	
0220.3054.01	AG-Beiträge an Familienausgleichskasse	5'578.85		5'500.00		5'145.95	
0220.3055.01	AG-Beiträge an Krankentaggeldversicherungen	2'458.50		2'500.00		2'329.10	
0220.3090.01	Aus- und Weiterbildung des Personals	6'960.00		8'750.00		9'500.00	
0220.3091.01	Personalwerbung					108.00	
0220.3099.01	Übriger Personalaufwand (Personalanlass)	984.00		2'000.00		1'171.15	
0220.3100.01	Büromaterial	6'106.70		6'000.00		6'067.80	
0220.3101.01	Betriebs- und Verbrauchsmaterial	97.55		200.00		203.55	
0220.3102.01	Drucksachen, Publikationen	3'549.90		4'030.00		4'250.00	
0220.3110.01	Anschaffungen Büromöbeln und Geräten	9'169.75		10'900.00			
0220.3113.01	Anschaffungen Hardware (IT-Geräten, Drucker, Ersatzteile)	969.25					
0220.3118.01	Anschaffungen immaterielle Anlagen (Software, Lizenzen)	829.85					
0220.3130.01	Dienstleistungen Dritter (Telefon, Porti, Gebühren)	10'203.68		16'176.20		10'642.24	
0220.3130.02	Dienstleistungen Dritter (Honorare EDV-Support)	1'281.05		3'000.00		1'327.05	
0220.3132.01	Honorare externe Berater, Gutachter, Fachexperten	109'075.45		50'000.00		121'262.40	
0220.3133.01	Informatik-Nutzungsaufwand (externe Rechenzentren)	27'486.85		26'750.00		27'527.90	
0220.3134.01	Sachversicherungsprämien	3'548.30		3'700.00		3'548.30	
0220.3150.01	Unterhalt Büromöbel und -geräte					258.70	
0220.3158.01	Unterhalt immaterielle Anlagen (Software, Service-Verträge)	12'951.80		13'107.00		13'086.10	
0220.3162.01	Raten für Kopiererleasing	5'761.50		5'504.40		4'798.50	
0220.3170.01	Reisekosten und Spesen	612.70		500.00		78.50	
0220.3180.01	Wertberichtigung auf einfache Fakturen	273.25		1'000.00		-378.65	
0220.3300.90	Planmässige Abschreibungen übrige Sachanlagen (VV)			7'500.00			
0220.3320.90	Planmässige Abschreibungen übrige immaterielle Anlagen (neu)	2'500.00				2'500.00	
0220.3611.01	Entschädigungen an Kanton und Konkordate	22'676.30		21'000.00		20'885.40	
0220.3632.01	Beiträge an Gemeinden und Gemeindeverbände	2'940.25		2'941.00		2'940.25	
0220.3636.01	Beiträge an private Organisationen ohne Erwerbszweck	500.00		500.00		500.00	
0220.4210.01	Gebühren für Amtshandlungen (Mahngebühren)		990.00		500.00		1'240.00
0220.4240.01	Benützungsgebühren und Dienstleistungen (Kopien)		487.60		50.00		170.85
0220.4250.01	Verkäufe (Leissigen-Bücher)		497.10		520.00		239.05
0220.4260.01	Rückerstattungen Dritter		1'164.49				498.40
0220.4611.01	Entschädigungen Registerführung Kirchensteuer		1'212.00		1'100.00		1'210.00
0220.4612.01	Entschädigungen von Gemeinden und Gemeindeverbände (Verwaltungskosten SK-Leissigen, Verwaltungsaufwand für SF)		16'434.95		10'150.00		11'074.80

Einwohnergemeinde Leissigen HRM2

Konto	Erfolgsrechnung Funktionale Gliederung ER	Rechnung 2018		Budget 2018		Rechnung 2017	
		Aufwand	Ertrag	Aufwand	Ertrag	Aufwand	Ertrag
0220.4930.01	Interne Verrechnung von Betriebs- und Verwaltungskosten		1'785.80		1'550.00		1'597.90
<b>029</b>	<b>Verwaltungsliegenschaften Netto Aufwand</b>	<b>54'077.75</b>	<b>28'121.70</b> 25'956.05	<b>54'725.00</b>	<b>29'570.00</b> 25'155.00	<b>40'984.30</b>	<b>26'571.00</b> 14'413.30
<b>0290</b>	<b>Verwaltungsliegenschaften Netto Aufwand</b>	<b>54'077.75</b>	<b>28'121.70</b> 25'956.05	<b>54'725.00</b>	<b>29'570.00</b> 25'155.00	<b>40'984.30</b>	<b>26'571.00</b> 14'413.30
0290.3010.01	Löhne des Verwaltungs- und Betriebspersonals	11'295.30		11'400.00		11'420.50	
0290.3050.01	AG-Beiträge AHV, IV, EO, ALV, Verwaltungskosten	703.30		700.00		710.90	
0290.3053.01	AG-Beiträge an Unfallversicherungen	310.45		320.00		313.90	
0290.3054.01	AG-Beiträge an Familienausgleichskasse	203.30		200.00		205.55	
0290.3055.01	AG-Beiträge an Krankentaggeldversicherungen	93.35		90.00		93.05	
0290.3101.01	Betriebs- und Verbrauchsmaterial	146.30		600.00		141.20	
0290.3102.01	Drucksachen, Publikationen			100.00			
0290.3111.01	Möblien, Maschinen und Geräte	358.95					
0290.3120.01	Ver- und Entsorgung Liegenschaften	14'241.10		15'000.00		6'135.85	
0290.3134.01	Verwaltungsvermögen						
0290.3144.01	Sachversicherungsprämien	3'107.20		3'300.00		2'814.95	
0290.3151.01	Unterhalt Hochbauten, Gebäude und Einrichtungen	2'804.90		2'000.00		4'581.80	
0290.3151.01	Unterhalt Apparate, Maschinen, Geräte, Fahrzeuge, Werkzeuge	8'146.60		2'000.00		1'899.60	
0290.3161.01	Mieten, Benützungskosten			400.00			
0290.3300.30	Planmässige Abschreibungen übrige Tiefbauten			1'000.00			
0290.3300.40	Planmässige Abschreibungen Hochbauten VV			1'000.00			
0290.3300.41	Planmässige Abschreibungen Hochbauten VV (linear)	11'587.95		11'588.00		11'587.95	
0290.3300.60	Planmässige Abschreibungen Möblien VV			4'000.00			
0290.3300.61	Planmässige Abschreibungen Möblien VV (linear)	396.70		397.00		396.70	
0290.3612.01	Entschädigungen an Gemeinden und Gemeindeverbände (Schwellentelle)	682.35		630.00		682.35	
0290.4260.01	Rückerstattungen Dritter						155.80
0290.4470.01	Pacht- und Mietzinse Liegenschaften VV		26'950.00		26'850.00		24'750.00
0290.4479.01	Übrige Erträge Liegenschaften VV (Nebenkosten)		1'171.70		2'720.00		1'665.20
<b>1</b>	<b>Öffentliche Ordnung und Sicherheit, Verteidigung Netto Aufwand</b>	<b>168'982.10</b>	<b>60'335.60</b> 108'646.50	<b>80'030.00</b>	<b>27'000.00</b> 53'030.00	<b>378'421.79</b>	<b>369'324.69</b> 9'097.10
<b>11</b>	<b>Öffentliche Sicherheit Netto Aufwand</b>	<b>1'164.10</b>	<b>134.35</b> 1'029.75	<b>1'520.00</b>	<b>100.00</b> 1'420.00	<b>1'058.40</b>	<b>49.75</b> 1'008.65
<b>111</b>	<b>Polizei Netto Aufwand</b>	<b>914.10</b>	<b>914.10</b>	<b>1'520.00</b>	<b>1'520.00</b>	<b>1'058.40</b>	<b>1'058.40</b>
<b>1110</b>	<b>Polizei Netto Aufwand</b>	<b>914.10</b>	<b>914.10</b>	<b>1'520.00</b>	<b>1'520.00</b>	<b>1'058.40</b>	<b>1'058.40</b>
1110.3000.01	Löhne, Tag- und Sitzungsgelder Kommission für öffentliche Sicherheit	180.00		1'000.00		540.00	
1110.3099.01	Übriger Personalaufwand (Kommissionsanlass)	260.00					
1110.3130.01	Dienstleistungen Dritter (Securitas)	474.10		520.00		518.40	



Einwohnergemeinde Leissigen HRM2

Konto	Erfolgsrechnung Funktionale Gliederung ER	Rechnung 2018		Budget 2018		Rechnung 2017	
		Aufwand	Ertrag	Aufwand	Ertrag	Aufwand	Ertrag
112	Verkehrssicherheit Netto Aufwand Netto Ertrag	250.00	134.35 115.65		100.00		49.75
1120	Verkehrssicherheit Netto Aufwand Netto Ertrag	250.00	134.35 115.65		100.00		49.75
1120.3161.01	Mieten, Benützungskosten Anlagen	250.00					
1120.4270.01	Bussen		134.35		100.00		49.75
14	Allgemeines Rechtswesen Netto Ertrag	21'805.20 34'739.05	56'544.25	15'550.00 5'150.00	20'700.00	18'100.75 22'346.75	40'447.50
140	Allgemeines Rechtswesen Netto Ertrag	21'805.20 34'739.05	56'544.25	15'550.00 5'150.00	20'700.00	18'100.75 22'346.75	40'447.50
1400	Allgemeines Rechtswesen Netto Ertrag	21'805.20 34'739.05	56'544.25	15'550.00 5'150.00	20'700.00	18'100.75 22'346.75	40'447.50
1400.3000.01	Löhne, Tag- und Sitzungsgelder an Behörden (Siegelungsbeamter, Zustellungen)	539.00		500.00		581.00	
1400.3050.01	AG-Beiträge AHV, IV, EO, ALV, Verwaltungskosten			30.00			
1400.3053.01	AG-Beiträge an Unfallversicherungen			12.00			
1400.3054.01	AG-Beiträge an Familienausgleichskasse			8.00			
1400.3102.01	Drucksachen, Publikationen			300.00			
1400.3130.01	Dienstleistungen Dritter (Gebühren Einwohner-/Fremdenkontrolle, Baupolizei, Kanton)	16'765.90		9'000.00		13'930.95	
1400.3132.01	Honorare externe Berater, Gutachter, Fachexperten (Vermessungswerk)	3'892.30		5'000.00		3'329.80	
1400.3611.01	Entschädigung an Kantone und Konkordate (Töffli-Marken und -Nummern)	608.00		700.00		259.00	
1400.4210.01	Gebühren für Amtshandlungen (Verwaltung, Vermessungswerk)		17'010.55		10'000.00		10'829.30
1400.4210.02	Gebühren für Amtshandlungen (Bauwesen)		34'372.85		10'000.00		27'529.60
1400.4250.01	Übrige Verkaufserlöse (Töffli-Marken und -Nummern)		637.50		700.00		324.00
1400.4260.01	Rückerstattungen Dritter						172.80
1400.4611.01	Entschädigungen von Kantonen und Konkordaten		840.00				720.00
1400.4612.01	Entschädigungen von Gemeinden und Gemeinwesen (interne Verrechnung)		3'683.35				871.80
15	Feuerwehr Netto Aufwand	25'645.30	1'465.00 24'180.30	28'500.00	3'000.00 25'500.00	325'570.04	325'552.44 17.60
150	Feuerwehr Netto Aufwand	25'645.30	1'465.00 24'180.30	28'500.00	3'000.00 25'500.00	325'570.04	325'552.44 17.60
1500	Feuerwehr Netto Aufwand	25'645.30	1'465.00 24'180.30	28'500.00	3'000.00 25'500.00	17.60	17.60
1500.3120.01	Ver- und Entsorgung Liegenschaften im Verwaltungsvermögen	2'038.45		3'000.00			
1500.3134.01	Sachversicherungsprämien	265.70		1'000.00			
1500.3144.01	Unterhalt Hochbauten, Gebäude	212.65		500.00			
1500.3300.40	Planmässige Abschreibungen Hochbauten VV (neu)	3'513.70		4'000.00			

Einwohnergemeinde Leissigen HRM2

Konto	Erfolgsrechnung Funktionale Gliederung ER	Rechnung 2018		Budget 2018		Rechnung 2017	
		Aufwand	Ertrag	Aufwand	Ertrag	Aufwand	Ertrag
1500.3612.01	Entschädigungen an Gemeinden und Gemeindeverbände (Teilzahlung Einkaufssumme Feuerwehr Bodeli)	19'597.20		20'000.00			
1500.3612.02	Entschädigungen an Gemeinden und Gemeindeverbände (Schwellentelle)	17.60				17.60	
1500.4260.01	Rückerstattungen Dritter		1'466.00		3'000.00		
<b>1506</b>	<b>Regionale Feuerwehrorganisation</b>					<b>325'552.44</b>	<b>325'562.44</b>
1506.3000.01	Löhne, Tag- und Sitzungsgelder Feuerwehrstab					12'150.00	
1506.3010.01	Löhne des Verwaltungs- und Betriebspersonals (Feuerwehrkurse)					6'100.00	
1506.3010.02	Löhne des Verwaltungs- und Betriebspersonals (Sold, Einsatzkosten)					12'643.00	
1506.3050.01	AG-Beiträge AHV, IV, EO, ALV, Verwaltungskosten					770.95	
1506.3054.01	AG-Beiträge an Familienausgleichskasse					220.25	
1506.3099.01	Übriger Personalaufwand (Kommissionsanlass)					263.50	
1506.3100.01	Büromaterial					345.95	
1506.3101.01	Betriebs-, Verbrauchsmaterial					1'545.15	
1506.3103.01	Fachliteratur, Zeitschriften					525.00	
1506.3111.01	Maschinen, Geräte und Fahrzeuge					817.90	
1506.3120.01	Ver- und Entsorgung Liegenschaften					2'174.30	
1506.3130.01	Verwaltungsvermögen Dienstleistungen Dritter (Verpflegung, Schlusssessen)					4'740.20	
1506.3130.02	Dienstleistungen Dritter (Telefon, Porti, Gebühren, Polycom)					2'768.70	
1506.3134.01	Sachversicherungsprämien					1'442.30	
1506.3136.01	Honorare privatärztlicher Tätigkeit					135.00	
1506.3138.01	(AS-Tauglichkeitsuntersuchung) Kurs, Prüfungen und Beratung					2'000.00	
1506.3151.01	Unterhalt Apparate, Maschinen, Geräte, Fahrzeuge, Werkzeuge					10'399.40	
1506.3169.01	Übrige Mieten und Benützungskosten					3'748.00	
1506.3170.01	Reisekosten und Spesen					766.60	
1506.3181.01	Forderungsverluste					335.80	
1506.3300.61	Ersatzabgaben Feuerwehrdienstpflicht Planmässige Abschreibungen Mobilien VV (linear)					5'977.95	
1506.3301.60	Ausserplanmässige Abschreibungen Mobilien VV (neu)					83'691.40	
1506.3612.01	Entschädigungen an Gemeinden und Gemeindeverbände (interne Verrechnungen)					2'552.00	
1506.3612.03	Entschädigungen an Gemeinden und Gemeindeverbände (Anschluss GV Feuerwehr Bodeli)					168'039.04	
1506.3635.01	Beiträge an private Unternehmen (Verbandsbeiträge)					1'400.05	
1506.4200.01	Ersatzabgaben Feuerwehrdienstpflicht						61'654.90
1506.4200.02	Ersatzabgaben Gemeinde Därligen						23'562.80
1506.4240.01	Benützungsgebühren und Dienstleistungen						4'800.00
1506.4409.01	Interne Verrechnung von kalk. Zinsen und Finanzaufwand						620.05
1506.4510.01	Entnahmen aus Spezialfinanzierungen des EK						168'039.04
1506.4631.01	Beiträge von Kanton						19'983.00

Einwohnergemeinde Leissigen HRM2

Konto	Erfolgsrechnung Funktionale Gliederung ER	Rechnung 2018		Budget 2018		Rechnung 2017	
		Aufwand	Ertrag	Aufwand	Ertrag	Aufwand	Ertrag
1506.9011.01	Abschluss Spezialfinanzierungen im EK, Aufwandüberschuss						46'892.65
16	Verteidigung Netto Aufwand	120'367.50	2'192.00 118'175.50	34'460.00	3'200.00 31'260.00	33'692.60	3'275.00 30'417.60
161	Militärische Verteidigung Netto Aufwand	82'941.15	82'941.15	1'000.00	1'000.00	2'468.15	2'468.15
1610	Militärische Verteidigung Netto Aufwand	82'941.15	82'941.15	1'000.00	1'000.00	2'468.15	2'468.15
1610.3130.01	Dienstleistungen Dritter (Entlassungsfeier)					201.00	
1610.3132.01	Honorare externe Berater, Gutachter, Fachexperten etc.	10'931.75					
1610.3140.01	Unterhalt an Grundstücken	1'009.40					
1610.3144.01	Unterhalt Hochbauten, Gebäude (Schiessstand)					1'267.15	
1610.3199.01	Übriger Betriebsaufwand (Sanierung 300m-Schiessanlage Schwand)	70'000.00					
1610.3636.01	Beiträge an private Organisationen ohne Erwerbszweck (Schützengesellschaft)	1'000.00		1'000.00		1'000.00	
162	Zivile Verteidigung Netto Aufwand	37'426.35	2'192.00 35'234.35	33'460.00	3'200.00 30'260.00	31'224.45	3'275.00 27'949.45
1620	Zivilschutz Netto Aufwand	35'623.20	2'192.00 33'431.20	30'760.00	3'200.00 27'560.00	31'224.45	3'275.00 27'949.45
1620.3120.01	Ver- und Entsorgung Liegenschaften Verwaltungsvermögen	12'379.05		10'000.00		11'809.85	
1620.3130.01	Dienstleistungen Dritter (Telefon)	297.25		300.00		298.10	
1620.3134.01	Sachversicherungsprämien	1'388.65		2'000.00		1'399.30	
1620.3138.01	Kurse, Prüfungen und Beratungen	903.20		1'000.00			
1620.3144.01	Unterhalt Hochbauten, Gebäude					2'325.65	
1620.3151.01	Unterhalt Apparate, Maschinen, Geräte, Fahrzeuge, Werkzeuge	89.75		300.00		118.10	
1620.3170.01	Reisekosten und Spesen (Verpflegung)	541.30		300.00			
1620.3612.01	Entschädigungen an Gemeinden und Gemeindeverbände (Schwellentelle)	130.00		260.00		130.00	
1620.3632.01	Beiträge an Gemeinden und Gemeindeverbände (ZSO Jungfrau)	16'010.55		16'600.00		15'143.45	
1620.3910.01	Interne Verrechnungen von Dienstleistungen	3'883.45					
1620.4470.01	Pacht- und Mietzinse Liegenschaften VV		180.00		200.00		180.00
1620.4501.01	Entnahme aus Fonds des FK		2'012.00				3'095.00
1620.4893.01	Entnahmen aus Vorfinanzierungen des EK				3'000.00		
1627	Regionaler Führungsstab Netto Aufwand	1'803.15	1'803.15	2'700.00	2'700.00		
1627.3612.01	Entschädigungen an Gemeinden und Gemeindeverbände	1'803.15		2'700.00			
2	Bildung Netto Aufwand	1'017'076.26	175'868.25 841'208.01	1'002'992.74	178'955.00 824'037.74	956'151.06	198'911.75 757'239.31
21	Obligatorische Schule Netto Aufwand	964'682.06	175'868.25 788'813.81	951'992.74	178'955.00 773'037.74	906'798.46	198'911.75 707'886.71

Einwohnergemeinde Leissigen HRM2

Konto	Erfolgsrechnung Funktionale Gliederung ER	Rechnung 2018		Budget 2018		Rechnung 2017	
		Aufwand	Ertrag	Aufwand	Ertrag	Aufwand	Ertrag
<b>211</b>	<b>Eingangsstufe</b>	<b>75'190.39</b>	<b>2'415.75</b>	<b>52'370.00</b>	<b>3'000.00</b>	<b>48'433.20</b>	<b>2'762.75</b>
	Netto Aufwand		72'774.64		49'370.00		45'670.45
<b>2110</b>	<b>Kindergarten</b>	<b>75'190.39</b>	<b>223.00</b>	<b>52'370.00</b>	<b>3'000.00</b>	<b>48'433.20</b>	
	Netto Aufwand		74'967.39		49'370.00		48'433.20
2110.3100.01	Büromaterial (Lehrerbedarf)	195.25		240.00		138.45	
2110.3104.01	Lehrmittel	2'859.64		2'880.00		2'879.50	
2110.3119.01	Übrige nicht aktivierbare Anlagen	3'147.50		600.00			
2110.3171.01	Exkursionen, Schulreisen und Lager	167.00		550.00		48.50	
2110.3611.01	Gemeindeanteil Lastenausgleich	68'821.00		48'100.00		45'366.75	
2110.4611.01	Lehrergehälter Kindergarten		223.00		3'000.00		
	Entschädigung Lastenausgleich						
	Lehrergehälter Kindergarten						
<b>2111</b>	<b>Basisstufe</b>		<b>2'192.75</b>				<b>2'762.75</b>
	Netto Ertrag	2'192.75				2'762.75	
2111.4611.01	Entschädigungen von Kantonen und Konkordaten		2'192.75				2'762.75
<b>212</b>	<b>Primarstufe</b>	<b>253'206.82</b>	<b>125.00</b>	<b>207'018.00</b>		<b>207'706.66</b>	<b>7'599.00</b>
	Netto Aufwand		253'081.82		207'018.00		200'107.66
<b>2120</b>	<b>Primarstufe</b>	<b>253'206.82</b>	<b>125.00</b>	<b>207'018.00</b>		<b>207'706.66</b>	<b>7'599.00</b>
	Netto Aufwand		253'081.82		207'018.00		200'107.66
2120.3000.01	Löhne, Tag- und Sitzungsgelder	1'130.00		1'700.00		1'100.00	
	Schulkommission						
2120.3090.01	Aus- und Weiterbildung des Personals	180.00		500.00			
2120.3099.01	Übriger Personalaufwand (Personalanlässe, Geschenke)	258.50		600.00		210.30	
2120.3100.01	Büromaterial (Lehrerbedarf)	1'342.90		1'200.00		809.95	
2120.3101.01	Betriebs-, Verbrauchsmaterial	453.31		500.00		25.05	
2120.3103.01	Fachliteratur, Zeitschriften (Abo's)	186.00		400.00		477.35	
2120.3104.01	Lehrmittel	16'151.51		17'430.00		14'437.41	
2120.3104.02	Lehrmittel (Werken)	4'888.85		5'840.00		4'369.85	
2120.3104.03	Lehrmittel (Wahlfach)	943.90		1'080.00		1'042.60	
2120.3113.01	Hardware			500.00		1'200.55	
2120.3118.01	Immaterielle Anlagen (Software)	2'400.00					
2120.3119.01	Übrige nicht aktivierbare Anlagen	7'145.15		5'300.00		854.40	
2120.3130.01	Dienstleistungen Dritter (Telefon, Porti, Gebühren)	1'359.95		1'500.00		1'499.95	
2120.3130.02	Dienstleistungen Dritter					1'123.00	
2120.3153.01	Informatik-Unterhalt (Hardware)			500.00		37.90	
2120.3158.01	Unterhalt immaterielle Anlagen	1'191.70		100.00		849.00	
2120.3159.01	Unterhalt übrige mobile Anlagen	931.60		650.00		603.40	
2120.3162.01	Raten für Kopiererleasing	3'628.65		3'500.00		2'815.75	
2120.3170.01	Reisekosten und Spesen	314.55		500.00		163.60	
2120.3171.01	Exkursionen, Schulreisen und Lager	7'500.50		5'350.00		5'279.05	
2120.3199.01	Übriger Betriebsaufwand (Schulfest usw.)	1'493.85		1'300.00		1'058.75	
2120.3300.60	Planmässige Abschreibungen Mobilien VV (neu)			12'000.00			
2120.3300.61	Planmässige Abschreibungen Mobilien VV (linear)	3'267.15		3'268.00		3'267.15	
2120.3320.01	Planmässige Abschreibungen Software (neu)	8'843.00				8'843.00	
2120.3611.01	Gemeindeanteil Lastenausgleich	183'566.00		130'200.00		143'035.25	
2120.3612.01	Lehrergehälter Primarstufe						
2120.3612.01	Entschädigungen an Gemeinden und Gemeindeverbände (Schulgeld an andere Gemeinden)	5'929.75		13'000.00		14'503.40	
2120.3635.01	Beiträge an private Unternehmungen	100.00		100.00		100.00	
2120.4611.01	Entschädigung Lastenausgleich		125.00				7'599.00
	Lehrergehälter Primarstufe						
<b>213</b>	<b>Oberstufe</b>	<b>278'076.80</b>	<b>74'249.50</b>	<b>293'960.00</b>	<b>75'000.00</b>	<b>279'787.75</b>	<b>85'988.00</b>

Einwohnergemeinde Leissigen HRM2

Konto	Erfolgsrechnung Funktionale Gliederung ER	Rechnung 2018		Budget 2018		Rechnung 2017	
		Aufwand	Ertrag	Aufwand	Ertrag	Aufwand	Ertrag
	Netto Aufwand		203'827.30		218'960.00		193'799.75
<b>2130</b>	<b>Sekundarstufe I</b>	<b>278'076.80</b>	<b>74'249.50</b>	<b>293'960.00</b>	<b>75'000.00</b>	<b>279'787.75</b>	<b>85'988.00</b>
2130.3611.01	Netto Aufwand Gemeindeanteil Lastenausgleich		203'827.30		218'960.00		193'799.75
2130.3632.01	Lehrergehälter Sekundarstufe I	9'094.00				17'021.00	
2130.4611.01	Beiträge an Gemeinden und Gemeindeverbände Entschädigung Lastenausgleich Lehrergehälter Sekundarstufe I	268'982.80		293'960.00		262'766.75	
			74'249.50		75'000.00		85'988.00
<b>214</b>	<b>Musikschulen</b>	<b>12'566.00</b>		<b>17'000.00</b>		<b>19'655.45</b>	
	Netto Aufwand		12'566.00		17'000.00		19'655.45
<b>2140</b>	<b>Musikschulen</b>	<b>12'566.00</b>		<b>17'000.00</b>		<b>19'655.45</b>	
2140.3636.01	Netto Aufwand Beiträge an private Organisationen ohne Erwerbszweck (Musikschule)		12'566.00		17'000.00		19'655.45
		12'566.00		17'000.00		19'655.45	
<b>217</b>	<b>Schulliegenschaften</b>	<b>308'454.85</b>	<b>94'398.00</b>	<b>338'991.25</b>	<b>96'080.00</b>	<b>321'048.30</b>	<b>97'492.00</b>
	Netto Aufwand		214'056.85		242'911.25		223'556.30
<b>2170</b>	<b>Schulliegenschaften</b>	<b>308'454.85</b>	<b>94'398.00</b>	<b>338'991.25</b>	<b>96'080.00</b>	<b>321'048.30</b>	<b>97'492.00</b>
	Netto Aufwand		214'056.85		242'911.25		223'556.30
2170.3010.01	Löhne des Verwaltungs- und Betriebspersonals	149'509.80		148'315.00		150'673.65	
2170.3010.02	Rückstellungen Jahres- und Langzeitguthabens des Personals	-4'125.90				1'903.90	
2170.3050.01	AG-Beiträge AHV, IV, EO, ALV, Verwaltungskosten	9'462.15		9'195.50		9'379.75	
2170.3052.01	AG-Beiträge an Pensionskassen	12'171.60		12'600.00		12'592.80	
2170.3053.01	AG-Beiträge an Unfallversicherungen	3'997.75		4'449.45		4'062.30	
2170.3054.01	AG-Beiträge an Familienausgleichskasse	2'693.00		2'966.30		2'712.15	
2170.3055.01	AG-Beiträge an Krankentaggeldversicherungen	1'235.30		1'450.00		1'227.55	
2170.3101.01	Betriebs-, Verbrauchsmaterial	8'494.85		7'500.00		6'802.05	
2170.3103.01	Fachliteratur, Zeitschriften	161.40		100.00		161.40	
2170.3111.01	Maschinen, Geräte und Fahrzeuge	2'886.95		4'000.00		6'025.55	
2170.3112.01	Kleider, Wäsche, Vorhänge	603.45					
2170.3119.01	Übrige nicht aktivierbare Anlagen (Sportmaterial)	1'835.30		2'000.00		5'870.75	
2170.3120.01	Ver- und Entsorgung Liegenschaften VV	28'208.20		30'000.00		27'491.40	
2170.3130.01	Dienstleistungen Dritter (Telefon)	292.70		300.00		304.70	
2170.3132.01	Honorare externe Berater, Gutachter, Fachexperten etc.	154.85					
2170.3134.01	Sachversicherungsprämien	10'357.50		10'300.00		10'354.95	
2170.3140.01	Unterhalt an Grundstücken	6'074.25		9'000.00		6'270.50	
2170.3144.01	Unterhalt Hochbauten, Gebäude	6'291.10		16'000.00		16'345.60	
2170.3151.01	Unterhalt Apparate, Maschinen, Geräte, Fahrzeuge, Werkzeuge	4'008.45		4'000.00		2'079.65	
2170.3159.01	Unterhalt übrige mobile Anlagen	4'299.25		6'500.00		2'863.10	
2170.3161.01	Mieten, Benützungskosten Anlagen			2'000.00			
2170.3170.01	Reisekosten und Spesen	1'080.00		1'080.00		1'080.00	
2170.3300.30	Planmässige Abschreibungen übrige Tiefbauten VV			5'284.00			
2170.3300.40	Planmässige Abschreibungen Hochbauten VV (neu)	4'781.00		2'000.00		3'394.00	
2170.3300.41	Planmässige Abschreibungen Hochbauten VV (linear)	45'835.65		45'835.00		45'835.65	
2170.3300.60	Planmässige Abschreibungen Mobilien VV (neu)	4'079.35		3'100.00		1'666.40	
2170.3612.01	Entschädigungen an Gemeinden und Gemeindeverbände (Schwellenteile)	1'950.50		2'000.00		1'950.50	
2170.3910.01	Interne Verrechnung von Dienstleistungen	2'116.40		8'516.00			

Einwohnergemeinde Leissigen HRM2

Konto	Erfolgsrechnung Funktionale Gliederung ER	Rechnung 2018		Budget 2018		Rechnung 2017	
		Aufwand	Ertrag	Aufwand	Ertrag	Aufwand	Ertrag
2170.3930.01	Interne Verrechnung von Betriebs- und Verwaltungskosten			500.00			
2170.4472.01	Vergütung für Benützungen Liegenschaften VV		2'300.00		2'500.00		2'600.00
2170.4612.01	Entschädigungen von Gemeinden und Gemeindeverbänden		36'146.00		40'700.00		41'272.00
2170.4910.01	Interne Verrechnung von Dienstleistungen		55'952.00		52'880.00		53'620.00
<b>219</b>	<b>Obligatorische Schule</b>	<b>37'187.20</b>	<b>4'680.00</b>	<b>42'653.49</b>	<b>4'875.00</b>	<b>30'167.10</b>	<b>5'070.00</b>
	Netto Aufwand		32'507.20		37'778.49		25'097.10
<b>2190</b>	<b>Schulleitung und Schulverwaltung</b>	<b>17'585.00</b>		<b>18'313.49</b>		<b>14'457.55</b>	
	Netto Aufwand		17'585.00		18'313.49		14'457.55
2190.3010.01	Löhne des Verwaltungs- und Betriebspersonals	15'496.00		16'038.36		13'236.85	
2190.3010.02	Rückstellungen Jahres- und Langzeitguthabens des Personals	-108.85				-725.55	
2190.3050.01	AG-Beiträge AHV, IV, EO, ALV, Verwaltungskosten	964.60		994.36		823.95	
2190.3052.01	AG-Beiträge an Pensionskassen	810.00		700.00		667.85	
2190.3053.01	AG-Beiträge an Unfallversicherungen	126.70		140.00		108.35	
2190.3054.01	AG-Beiträge an Familienausgleichskasse	168.50		320.77		238.25	
2190.3055.01	AG-Beiträge an Krankenversicherungsprämien	128.05		120.00		107.85	
<b>2192</b>	<b>Schulbibliothek</b>	<b>1'650.30</b>		<b>1'840.00</b>		<b>1'941.80</b>	
	Netto Aufwand		1'650.30		1'840.00		1'941.80
2192.3103.01	Fachliteratur, Zeitschriften (Bibliothek)	1'615.85		1'800.00		1'825.80	
2192.3158.01	Unterhalt immaterielle Anlagen (Software)	34.45		40.00		116.00	
<b>2195</b>	<b>Schülertransporte</b>	<b>13'327.50</b>	<b>4'680.00</b>	<b>17'500.00</b>	<b>4'875.00</b>	<b>11'784.00</b>	<b>5'070.00</b>
	Netto Aufwand		8'647.50		12'625.00		6'714.00
2195.3130.01	Dienstleistungen Dritter (Schülertransport)	13'327.50		17'500.00		11'784.00	
2195.4631.01	Beiträge von Kantonen und Konkordaten (Schülertransport)		4'680.00		4'875.00		5'070.00
<b>2197</b>	<b>Schulsozialdienst</b>	<b>4'624.40</b>		<b>5'000.00</b>		<b>1'983.75</b>	
	Netto Aufwand		4'624.40		5'000.00		1'983.75
2197.3612.01	Entschädigungen an Gemeinden und Gemeindeverbände (Schulsozialarbeit SSI Interlaken)	4'624.40		5'000.00		1'983.75	
<b>22</b>	<b>Sonderschulen</b>	<b>51'475.00</b>		<b>50'000.00</b>		<b>48'532.00</b>	
	Netto Aufwand		51'475.00		50'000.00		48'532.00
<b>220</b>	<b>Sonderschulen</b>	<b>51'475.00</b>		<b>50'000.00</b>		<b>48'532.00</b>	
	Netto Aufwand		51'475.00		50'000.00		48'532.00
<b>2200</b>	<b>Sonderschulen</b>	<b>51'475.00</b>		<b>50'000.00</b>		<b>48'532.00</b>	
	Netto Aufwand		51'475.00		50'000.00		48'532.00
2200.3632.01	Beiträge an Gemeinden und Gemeindeverbände	51'475.00		50'000.00		48'532.00	
<b>29</b>	<b>Übriges Bildungswesen</b>	<b>919.20</b>		<b>1'000.00</b>		<b>820.60</b>	
	Netto Aufwand		919.20		1'000.00		820.60
<b>299</b>	<b>Bildung</b>	<b>919.20</b>		<b>1'000.00</b>		<b>820.60</b>	
	Netto Aufwand		919.20		1'000.00		820.60
<b>2991</b>	<b>Erwachsenenbildung</b>	<b>919.20</b>		<b>1'000.00</b>		<b>820.60</b>	
	Netto Aufwand		919.20		1'000.00		820.60

Einwohnergemeinde Leissigen HRM2

Konto	Erfolgsrechnung Funktionale Gliederung ER	Rechnung 2018		Budget 2018		Rechnung 2017	
		Aufwand	Ertrag	Aufwand	Ertrag	Aufwand	Ertrag
2991.3635.01	Beiträge an private Unternehmungen	919.20		1'000.00		820.60	
<b>3</b>	<b>Kultur, Sport und Freizeit, Kirche</b>	<b>96'567.12</b>	<b>62'630.35</b>	<b>79'870.00</b>	<b>47'500.00</b>	<b>76'837.25</b>	<b>48'712.65</b>
	<b>Netto Aufwand</b>		<b>33'936.77</b>		<b>32'370.00</b>		<b>28'124.60</b>
<b>31</b>	<b>Kulturerbe</b>	<b>1'826.00</b>		<b>260.00</b>		<b>260.00</b>	
	<b>Netto Aufwand</b>		<b>1'826.00</b>		<b>260.00</b>		<b>260.00</b>
<b>311</b>	<b>Museen und bildende Kunst</b>	<b>500.00</b>					
	<b>Netto Aufwand</b>		<b>500.00</b>				
<b>3110</b>	<b>Museen und bildende Kunst</b>	<b>500.00</b>					
	<b>Netto Aufwand</b>		<b>500.00</b>				
3110.3636.01	Beiträge an private Organisationen ohne Erwerbszweck	500.00					
<b>312</b>	<b>Denkmalpflege und Heimatschutz</b>	<b>1'326.00</b>		<b>260.00</b>		<b>260.00</b>	
	<b>Netto Aufwand</b>		<b>1'326.00</b>		<b>260.00</b>		<b>260.00</b>
<b>3120</b>	<b>Denkmalpflege und Heimatschutz</b>	<b>1'326.00</b>		<b>260.00</b>		<b>260.00</b>	
	<b>Netto Aufwand</b>		<b>1'326.00</b>		<b>260.00</b>		<b>260.00</b>
3120.3636.01	Beiträge an private Organisationen ohne Erwerbszweck	1'326.00		260.00		260.00	
<b>32</b>	<b>Kultur, übrige</b>	<b>7'444.95</b>	<b>2'701.00</b>	<b>11'835.00</b>	<b>4'200.00</b>	<b>11'002.05</b>	<b>5'960.60</b>
	<b>Netto Aufwand</b>		<b>4'743.95</b>		<b>7'635.00</b>		<b>5'041.45</b>
<b>322</b>	<b>Konzert und Theater</b>	<b>750.00</b>		<b>1'300.00</b>		<b>600.00</b>	
	<b>Netto Aufwand</b>		<b>750.00</b>		<b>1'300.00</b>		<b>600.00</b>
<b>3220</b>	<b>Konzert und Theater</b>	<b>750.00</b>		<b>1'300.00</b>		<b>600.00</b>	
	<b>Netto Aufwand</b>		<b>750.00</b>		<b>1'300.00</b>		<b>600.00</b>
3220.3635.01	Beiträge an private Unternehmen (Musikgesellschaft)	600.00		500.00		500.00	
3220.3635.02	Beiträge an private Unternehmen (Nachwuchsförderung)	150.00		800.00		100.00	
<b>329</b>	<b>Kultur</b>	<b>6'694.95</b>	<b>2'701.00</b>	<b>10'535.00</b>	<b>4'200.00</b>	<b>10'402.05</b>	<b>5'960.60</b>
	<b>Netto Aufwand</b>		<b>3'993.95</b>		<b>6'335.00</b>		<b>4'441.45</b>
<b>3290</b>	<b>Übrige Kultur</b>	<b>6'694.95</b>	<b>2'701.00</b>	<b>10'535.00</b>	<b>4'200.00</b>	<b>10'402.05</b>	<b>5'960.60</b>
	<b>Netto Aufwand</b>		<b>3'993.95</b>		<b>6'335.00</b>		<b>4'441.45</b>
3290.3000.01	Löhne, Tag- und Sitzungsgelder Kulturkommission	2'280.00		1'800.00		1'800.00	
3290.3099.01	Übrige Personalaufwand (Kommissionsanlass)	450.00		300.00		300.00	
3290.3119.01	Übrige nicht aktivierbare Anlagen					1'161.10	
3290.3130.01	Dienstleistungen Dritter (Porti)			100.00			
3290.3130.02	Dienstleistungen Dritter (Jungbürgerfeier, Sportlerehrung)	332.55		1'335.00		1'070.50	
3290.3199.01	zur freien Verfügung der Kulturkommission, GR-26.02.2018, Nr.47	2'632.40		6'000.00		5'070.45	
3290.3636.01	Beiträge an private Organisatonen ohne Erwerbszweck (1. August-Feier)	1'000.00		1'000.00		1'000.00	
3290.4260.01	Rückerstattungen und Kostenbeteiligungen Dritter		2'701.00		4'200.00		5'960.60

Einwohnergemeinde Leissigen HRM2

Konto	Erfolgsrechnung Funktionale Gliederung ER	Rechnung 2018		Budget 2018		Rechnung 2017	
		Aufwand	Ertrag	Aufwand	Ertrag	Aufwand	Ertrag
<b>34</b>	<b>Sport und Freizeit Netto Aufwand</b>	<b>87'296.17</b>	<b>59'929.35</b>	<b>67'775.00</b>	<b>43'300.00</b>	<b>65'575.20</b>	<b>42'752.05</b>
			27'366.82		24'475.00		22'823.15
<b>341</b>	<b>Sport Netto Aufwand</b>	<b>63'200.35</b>	<b>58'600.35</b>	<b>45'150.00</b>	<b>40'000.00</b>	<b>46'305.55</b>	<b>40'075.55</b>
			4'600.00		5'150.00		6'230.00
<b>3410</b>	<b>Sport Netto Aufwand</b>	<b>4'600.00</b>		<b>5'150.00</b>		<b>6'230.00</b>	
3410.3636.01	Beiträge an private Organisationen ohne Erwerbszweck	4'600.00	4'600.00	5'150.00	5'150.00	6'230.00	6'230.00
<b>3415</b>	<b>Bootshafen</b>	<b>58'600.35</b>	<b>58'600.35</b>	<b>40'000.00</b>	<b>40'000.00</b>	<b>40'075.55</b>	<b>40'075.55</b>
3415.3010.01	Löhne des Verwaltungs- und Betriebspersonals	700.00		700.00		700.00	
3415.3053.01	AG-Beiträge an Unfallversicherungen			20.00			
3415.3055.01	AG-Beiträge an Krankentaggeldversicherung	5.80		10.00		5.70	
3415.3101.01	Betriebs-, Verbrauchsmaterial			100.00		73.30	
3415.3120.01	Ver- und Entsorgung	546.75		500.00		559.25	
3415.3132.01	Liegenschaften Verwaltungsvermögen						
3415.3132.01	Honorare externe Berater, Gutachter, Fachexperten	987.30				3'104.95	
3415.3134.01	Sachversicherungsprämien	960.00		1'800.00		959.95	
3415.3140.01	Unterhalt an Grundstücken	7'299.20		500.00		1'048.70	
3415.3142.01	Unterhalt Wasserbau	16'801.10		500.00		2'661.70	
3415.3151.01	Unterhalt Apparate, Maschinen, Geräte, Fahrzeuge, Werkzeuge	186.05		100.00			
3415.3161.01	Mieten, Benützungskosten Anlagen	7'512.40		7'500.00		7'512.40	
3415.3300.20	Planmässige Abschreibungen Wasserbau VV (nach Verfügung)	19'161.55		19'162.00		19'161.55	
3415.3300.30	Planmässige Abschreibungen Wasserbau VV (neu)			2'400.00			
3415.3409.01	Interne Verrechnung von kalk. Zinsen und Finanzaufwand	2'440.20		1'000.00		2'521.30	
3415.3612.01	Entschädigungen an Gemeinden und Gemeindeverbände (interne Verrechnung)	2'000.00		2'000.00			
3415.4260.01	Rückerstattungen Dritter		11'608.60				
3415.4470.01	Bootsplatzgebühren		38'999.82		40'000.00		40'075.55
3415.9010.01	Abschluss Spezialfinanzierungen im EK, Ertragsüberschuss			3'708.00		1'766.75	
3415.9011.01	Abschluss Spezialfinanzierungen im EK, Aufwandüberschuss		7'991.93				
<b>342</b>	<b>Freizeit Netto Aufwand</b>	<b>24'095.82</b>	<b>1'329.00</b>	<b>22'625.00</b>	<b>3'300.00</b>	<b>19'269.65</b>	<b>2'676.50</b>
			22'766.82		19'325.00		16'593.15
<b>3420</b>	<b>Freizeit Netto Aufwand</b>	<b>24'095.82</b>	<b>1'329.00</b>	<b>22'625.00</b>	<b>3'300.00</b>	<b>19'269.65</b>	<b>2'676.50</b>
			22'766.82		19'325.00		16'593.15
3420.3102.01	Drucksachen, Publikationen	786.20		800.00		800.00	
3420.3119.01	Übrige nicht aktivierbare Anlagen			1'000.00			
3420.3140.01	Unterhalt an Grundstücken (Spielplatz, Grünanlagen usw.)	18'066.17		15'000.00		8'857.00	
3420.3141.01	Unterhalt Strassen/Verkehrswege (Wanderwege)			1'000.00		2'000.00	
3420.3142.01	Unterhalt Wasserbau (Ufer)			500.00			
3420.3300.10	Planmässige Abschreibungen Strassen / Verkehrswege VV			1'000.00			
3420.3300.30	Planmässige Abschreibungen übrige Tiefbauten VV			325.00			
3420.3300.40	Planmässige Abschreibungen Hochbauten VV (neu)	576.00					
3420.3636.01	Beiträge an private Organisationen ohne Erwerbszweck (Berner Wanderwege, Ferienpass usw.)	918.40		1'000.00		791.40	
3420.3910.01	Interne Verrechnung von Dienstleistungen	3'749.05		2'000.00		6'821.25	



Einwohnergemeinde Leissigen HRM2

Konto	Erfolgsrechnung Funktionale Gliederung ER	Rechnung 2018		Budget 2018		Rechnung 2017	
		Aufwand	Ertrag	Aufwand	Ertrag	Aufwand	Ertrag
3420.4631.01	Beiträge von Kantonen und Konkordaten (SFG-Unterhalt)		1'329.00		3'300.00		2'676.50
<b>4</b>	<b>Gesundheit</b>	<b>7'628.80</b>		<b>11'100.00</b>		<b>7'456.25</b>	
	Netto Aufwand		7'628.80		11'100.00		7'456.25
42	Ambulante Krankenpflege	910.80		950.00		906.00	
	Netto Aufwand		910.80		950.00		906.00
421	Ambulante Krankenpflege	910.80		950.00		906.00	
	Netto Aufwand		910.80		950.00		906.00
4210	Ambulante Krankenpflege	910.80		950.00		906.00	
	Netto Aufwand		910.80		950.00		906.00
4210.3636.01	Beiträge an private Organisationen ohne Erwerbszweck (Spitex, Samariter)	910.80		950.00		906.00	
<b>43</b>	<b>Gesundheit</b>	<b>6'718.00</b>		<b>10'150.00</b>		<b>6'550.25</b>	
	Netto Aufwand		6'718.00		10'150.00		6'550.25
432	Krankheitsbekämpfung, übrige	1'270.60		2'100.00		1'553.00	
	Netto Aufwand		1'270.60		2'100.00		1'553.00
4320	Krankheitsbekämpfung, übrige	1'270.60		2'100.00		1'553.00	
	Netto Aufwand		1'270.60		2'100.00		1'553.00
4320.3010.01	Löhne des Verwaltungs- und Betriebspersonals	720.00		1'200.00		1'040.00	
4320.3106.01	Medizinisches Material	27.60		400.00			
4320.3636.01	Beiträge an private Organisationen ohne Erwerbszweck (Lungenliga)	523.00		500.00		513.00	
<b>433</b>	<b>Schulgesundheitsdienst</b>	<b>3'790.40</b>		<b>6'150.00</b>		<b>3'205.25</b>	
	Netto Aufwand		3'790.40		6'150.00		3'205.25
4330	Schulgesundheitsdienst	1'786.50		2'350.00		1'145.00	
	Netto Aufwand		1'786.50		2'350.00		1'145.00
4330.3132.01	Honorare externe Berater, Gutachter, Fachexperte (Präventionsarbeit)	322.00		1'000.00			
4330.3136.01	Honorare privatärztlicher Tätigkeit	1'464.50		1'350.00		1'145.00	
4331	Schulzahnpflege	2'003.90		3'800.00		2'060.25	
	Netto Aufwand		2'003.90		3'800.00		2'060.25
4331.3010.01	Löhne des Verwaltungs- und Betriebspersonals	330.00		1'000.00		220.00	
4331.3101.01	Betriebs-, Verbrauchsmaterial			100.00			
4331.3136.01	Honorare privatärztlicher Tätigkeit (Schulzahnpflege)	1'673.90		2'700.00		1'840.25	
434	Lebensmittelkontrolle	1'657.00		1'900.00		1'792.00	
	Netto Aufwand		1'657.00		1'900.00		1'792.00
4340	Lebensmittelkontrolle	1'657.00		1'900.00		1'792.00	
	Netto Aufwand		1'657.00		1'900.00		1'792.00
4340.3132.01	Honorare externe Berater, Gutachter, Fachexperten etc.	1'255.00		1'400.00		1'390.00	
4340.3612.01	Entschädigungen an Gemeinden und Gemeindeverbände (interne Verrechnung)	402.00		500.00		402.00	
<b>5</b>	<b>Soziale Sicherheit</b>	<b>818'467.83</b>	<b>21'609.95</b>	<b>867'616.32</b>	<b>2'000.00</b>	<b>799'576.60</b>	<b>6'986.35</b>

Einwohnergemeinde Leissigen HRM2

Konto	Erfolgsrechnung Funktionale Gliederung ER	Rechnung 2018		Budget 2018		Rechnung 2017	
		Aufwand	Ertrag	Aufwand	Ertrag	Aufwand	Ertrag
	Netto Aufwand		796'857.88		865'616.32		792'590.25
53	Alter + Hinterlassene Netto Aufwand	252'514.36	1'701.40 250'812.96	261'076.32	2'000.00 259'076.32	243'537.85	1'816.40 241'721.45
531	Alters- und Hinterlassenenversicherung AHV Netto Aufwand	21'876.36	1'701.40	22'086.32	2'000.00	21'976.85	1'816.40
5310	Alters- und Hinterlassenenversicherung AHV Netto Aufwand	21'876.36	1'701.40	22'086.32	2'000.00	21'976.85	1'816.40
5310.3010.01	Löhne des Verwaltungs- und Betriebspersonals	20'181.55	20'174.96	19'300.00	20'086.32	17'422.00	20'160.45
5310.3010.02	Rückstellungen Jahres- und Langzeitguthabens des Personals	-1'351.54				1'823.40	
5310.3050.01	AG-Beiträge AHV, IV, EO, ALV, Verwaltungskosten	1'256.55		1'200.00		1'084.70	
5310.3052.01	AG-Beiträge an Pensionskassen	1'157.20		960.00		999.00	
5310.3053.01	AG-Beiträge an Unfallversicherungen	165.05		100.00		142.40	
5310.3054.01	AG-Beiträge an Familienausgleichskasse	250.80		426.32		313.40	
5310.3055.01	AG-Beiträge an Krankentaggeldversicherungen	166.75		50.00		141.95	
5310.3636.01	Beiträge an private Organisationen ohne Erwerbszweck	50.00		50.00		50.00	
5310.4611.01	Entschädigungen von Kantonen und Konkordaten		1'701.40		2'000.00		1'816.40
532	Ergänzungsleistungen AHV/IV Netto Aufwand	230'358.00	230'358.00	238'710.00	238'710.00	221'281.00	221'281.00
5320	Ergänzungsleistungen AHV/IV Netto Aufwand	230'358.00	230'358.00	238'710.00	238'710.00	221'281.00	221'281.00
5320.3631.01	Gemeindeanteil Lastenausgleich Sozialversicherung EL	230'358.00		238'710.00		221'281.00	
535	Leistungen an das Alter Netto Aufwand	280.00	280.00	280.00	280.00	280.00	280.00
5350	Leistungen an das Alter Netto Aufwand	280.00	280.00	280.00	280.00	280.00	280.00
5350.3632.01	Beiträge an Gemeinden und Gemeindeverbände (Beitrag an Kirchgemeinde für Seniorenreise)	280.00		280.00		280.00	
54	Familie und Jugend Netto Aufwand	9'429.20	9'429.20	9'555.00	9'555.00	9'902.80	9'902.80
541	Familienzulagen Netto Aufwand	4'504.00	4'504.00	4'380.00	4'380.00	5'228.00	5'228.00
5410	Familienzulagen Netto Aufwand	4'504.00	4'504.00	4'380.00	4'380.00	5'228.00	5'228.00
5410.3631.01	Gemeindeanteil Lastenausgleich Familienzulagen Nichterwerbstätige	4'504.00		4'380.00		5'228.00	
544	Jugendschutz Netto Aufwand	4'675.45	4'675.45	5'060.00	5'060.00	4'646.60	4'646.60
5440	Jugendschutz allgemein Netto Aufwand	4'675.45	4'675.45	5'060.00	5'060.00	4'646.60	4'646.60

Einwohnergemeinde Leissigen HRM2

Konto	Erfolgsrechnung Funktionale Gliederung ER	Rechnung 2018		Budget 2018		Rechnung 2017	
		Aufwand	Ertrag	Aufwand	Ertrag	Aufwand	Ertrag
5440.3130.01	Dienstleistungen Dritter (Versand Elternbriefe)	116.00		300.00		116.00	
5440.3632.01	Beiträge an Gemeinden und Gemeindeverbände (Alkoholtstkäufe)			200.00			
5440.3636.01	Beiträge an private Organisationen ohne Erwerbszweck (Jugendtag, Jugendarbeit)	4'559.45		4'560.00		4'530.60	
<b>545</b>	<b>Leistungen an Familien</b>	<b>249.75</b>		<b>115.00</b>		<b>28.20</b>	
	<b>Netto Aufwand</b>		249.75		115.00		28.20
<b>5451</b>	<b>Kinderkrippen und Kinderhorte</b>	<b>249.75</b>		<b>115.00</b>		<b>28.20</b>	
	<b>Netto Aufwand</b>		249.75		115.00		28.20
5451.3636.01	Beiträge an private Organisationen ohne Erwerbszweck (Tagesfamilien Interlaken-Oberhasli)	249.75		115.00		28.20	
<b>57</b>	<b>Sozialhilfe und Asylwesen</b>	<b>556'524.27</b>	<b>19'908.55</b>	<b>596'985.00</b>		<b>546'135.95</b>	<b>5'169.95</b>
	<b>Netto Aufwand</b>		536'615.72		596'985.00		540'966.00
<b>579</b>	<b>Sozialhilfe</b>	<b>556'524.27</b>	<b>19'908.55</b>	<b>596'985.00</b>		<b>546'135.95</b>	<b>5'169.95</b>
	<b>Netto Aufwand</b>		536'615.72		596'985.00		540'966.00
<b>5790</b>	<b>Sozialhilfe</b>	<b>20'027.37</b>	<b>19'908.55</b>	<b>22'110.00</b>		<b>19'717.55</b>	<b>5'169.95</b>
	<b>Netto Aufwand</b>		118.82		22'110.00		14'547.60
5790.3000.01	Löhne, Tag- und Sitzungsgelder Sozial- und Gesundheitskommission	2'100.50		1'700.00		1'325.00	
5790.3000.02	Löhne, Tag- und Sitzungsgelder Arbeitsgruppe 59+	550.00		700.00		650.00	
5790.3090.01	Aus- und Weiterbildung des Personals			500.00			
5790.3099.01	Überiger Personalaufwand (Schlussessen)	736.50		600.00		606.70	
5790.3170.01	Reisekosten und Spesen	470.25		500.00		108.75	
5790.3199.01	zur freien Verfügung für die Umsetzung des Altersleitbild	867.72		2'800.00		967.15	
5790.3612.01	Entschädigungen an Gemeinden und Gemeindeverbände (Sozialdienst Region Jungfrau)	12'653.90		12'660.00		13'549.80	
5790.3636.01	Beiträge an private Organisationen ohne Erwerbszweck	2'362.70		2'500.00		2'412.25	
5790.3910.01	Interne Verrechnung von Dienstleistungen	285.80		150.00		97.90	
5790.4260.01	Rückerstattungen und Kostenbeteiligungen Dritter		19'908.55				5'169.95
<b>5799</b>	<b>Lastenausgleich Soziales</b>	<b>536'496.90</b>		<b>574'875.00</b>		<b>526'418.40</b>	
	<b>Netto Aufwand</b>		536'496.90		574'875.00		526'418.40
5799.3611.01	Gemeindeanteil Lastenausgleich Sozialhilfe	536'496.90		574'875.00		526'418.40	
<b>6</b>	<b>Verkehr und Nachrichtenübermittlung</b>	<b>432'061.75</b>	<b>53'347.15</b>	<b>462'745.15</b>	<b>61'916.00</b>	<b>402'170.80</b>	<b>36'215.60</b>
	<b>Netto Aufwand</b>		378'714.60		400'829.15		365'955.20
<b>61</b>	<b>Strassenverkehr</b>	<b>333'722.65</b>	<b>39'617.15</b>	<b>359'157.15</b>	<b>48'416.00</b>	<b>308'651.70</b>	<b>22'366.60</b>
	<b>Netto Aufwand</b>		294'105.50		310'741.15		286'285.10
<b>615</b>	<b>Gemeindestrassen</b>	<b>330'572.65</b>	<b>39'617.15</b>	<b>359'157.15</b>	<b>48'416.00</b>	<b>308'651.70</b>	<b>22'366.60</b>
	<b>Netto Aufwand</b>		290'955.50		310'741.15		286'285.10
<b>6150</b>	<b>Gemeindestrassen</b>	<b>330'572.65</b>	<b>39'617.15</b>	<b>359'157.15</b>	<b>48'416.00</b>	<b>308'651.70</b>	<b>22'366.60</b>

Einwohnergemeinde Leissigen HRM2

Konto	Erfolgsrechnung Funktionale Gliederung ER	Rechnung 2018		Budget 2018		Rechnung 2017	
		Aufwand	Ertrag	Aufwand	Ertrag	Aufwand	Ertrag
	Netto Aufwand		290'955.50		310'741.15		286'285.10
6150.3010.01	Löhne des Verwaltungs- und Betriebspersonals	75'940.80		75'940.80		75'996.80	
6150.3010.02	Rückstellungen Jahres- und Langzeitguthabens des Personals	-6'631.00				2'523.40	
6150.3010.09	Taggelder, Erwerbsersatz, Mutterschaftsentschädigung	-221.80					
6150.3040.01	Kinder- und Ausbildungszulagen (Betreuungszulagen)	2'160.00		2'160.00		2'160.00	
6150.3050.01	AG-Beiträge AHV, IV, EO, ALV, Verwaltungskosten	4'841.65		4'708.33		4'734.30	
6150.3052.01	AG-Beiträge an Pensionskassen	6'296.40		6'600.00		6'514.80	
6150.3053.01	AG-Beiträge an Unfallversicherungen	2'098.10		2'278.20		2'049.95	
6150.3054.01	AG-Beiträge an Familienausgleichskasse	1'366.95		1'518.82		1'368.90	
6150.3055.01	AG-Beiträge an Krankentaggeldversicherungen	627.45		700.00		619.15	
6150.3101.01	Betriebs- und Verbrauchsmaterial	16'244.95		18'000.00		14'606.35	
6150.3101.02	Betriebs- und Verbrauchsmaterial (Strassenunterhalt)	11'900.10		28'000.00		11'174.10	
6150.3101.03	Betriebs- und Verbrauchsmaterial (Signale, Tafeln)	3'374.85		2'000.00		1'459.65	
6150.3101.04	Betriebs- und Verbrauchsmaterial (Winterdienstmaterial)	7'904.70		10'000.00		13'377.80	
6150.3111.01	Maschinen, Geräte und Fahrzeuge	6'106.75		8'000.00		8'583.05	
6150.3112.01	Kleider, Wäsche, Vorhänge	1'762.20		1'500.00		1'667.30	
6150.3120.01	Energie für öffentliche Beleuchtung	6'731.90		8'000.00			
6150.3120.02	Ver- und Entsorgung Liegenschaften	1'123.25		2'500.00		8'988.65	
6150.3130.01	Verwaltungsvermögen Dienstleistungen Dritter (Winterdienst durch Dritte)	800.00		7'000.00		5'008.50	
6150.3130.02	Dienstleistungen Dritter (Entsorgung)	660.20		2'000.00			
6150.3130.03	Dienstleistungen Dritter, Strassenreinigung	5'048.40				4'765.40	
6150.3132.01	Honorare externe Berater, Gutachter, Fachexperten etc.	10'867.10					
6150.3134.01	Sachversicherungsprämien	4'561.55		6'000.00		4'569.70	
6150.3137.01	Steuern und Abgaben	3'524.75		2'400.00		3'358.65	
6150.3141.01	Unterhalt Strassen / Verkehrswege	14'345.95		20'000.00		3'879.85	
6150.3144.01	Unterhalt Strassenbeleuchtung	4'128.05		5'200.00		4'289.60	
6150.3144.02	Unterhalt Hochbauten, Gebäude und Einrichtungen			5'000.00		6'243.55	
6150.3151.01	Unterhalt Apparate, Maschinen, Geräte, Fahrzeuge, Werkzeuge	32'281.35		15'000.00		15'228.90	
6150.3161.01	Mieten, Benützungskosten Anlagen	5'160.75		15'000.00		443.30	
6150.3170.01	Reisekosten und Spesen	540.00		540.00		970.50	
6150.3190.01	Schadenersatzleistungen	500.00					
6150.3300.10	Planmässige Abschreibungen Strassen / Verkehrswege VV	7'377.95		15'400.00		6'329.65	
6150.3300.11	Planmässige Abschreibungen Strassen / Verkehrswege VV (linear)	12'349.55		12'350.00		12'349.55	
6150.3300.30	Planmässige Abschreibungen übrige Tiefbauten VV (neu)	1'541.15		2'100.00		738.95	
6150.3300.60	Planmässige Abschreibungen Mobilien VV	4'145.80		4'147.00		4'145.80	
6150.3300.61	Planmässige Abschreibungen Mobilien VV (linear)	27'833.85		27'834.00		27'833.80	
6150.3612.01	Entschädigungen an Gemeinden und Gemeindeverbände (Schwellentelle)	2'327.00		2'400.00		2'327.00	
6150.3910.01	Interne Verrechnung von Dienstleistungen	50'952.00		44'880.00		50'344.80	
6150.4260.01	Rückerstattungen und Kostenbeteiligungen Dritter		8'518.95		2'000.00		2'250.00
6150.4470.01	Pacht- und Mietzinse Liegenschaften VV		7'500.00		9'000.00		7'280.00

Einwohnergemeinde Leissigen HRM2

Konto	Erfolgsrechnung Funktionale Gliederung ER	Rechnung 2018		Budget 2018		Rechnung 2017	
		Aufwand	Ertrag	Aufwand	Ertrag	Aufwand	Ertrag
6150.4611.01	Entschädigungen von Kantonen u Konkordaten		1'101.00		3'500.00		906.00
6150.4612.01	Entschädigungen von Gemeinden und Gemeindeverbänden (interne Verrechnung)		16'497.35		30'400.00		11'930.60
6150.4910.01	Interne Verrechnung von Dienstleistungen		5'999.85		3'516.00		
619	<b>Strassen, übriges</b> Netto Aufwand	3'150.00	3'150.00				
6191	<b>Werkhof</b> Netto Aufwand	3'150.00	3'150.00				
6191.3300.60	Planmässige Abschreibungen Mobilien VV (neu)	3'150.00					
62	<b>Öffentlicher Verkehr</b> Netto Aufwand	97'539.10	13'730.00	103'288.00	13'500.00	92'719.10	13'849.00
			83'809.10		89'788.00		78'870.10
621	<b>Bahninfrastruktur</b> Netto Aufwand	4'010.00	4'010.00	4'010.00	4'010.00	4'010.00	4'010.00
6210	<b>Bahninfrastruktur</b> Netto Aufwand	4'010.00	4'010.00	4'010.00	4'010.00	4'010.00	4'010.00
6210.3300.90	Planmässige Abschreibungen übrige Sachanlagen VV			4'010.00		4'010.00	
6210.3660.40	Planmässige Abschreibungen Investitionsbeiträge an öffentliche Unternehmungen	4'010.00					
622	<b>Regionalverkehr</b> Netto Aufwand	1'574.10	1'574.10	1'500.00	1'500.00	1'574.10	1'574.10
6220	<b>Regionalverkehr</b> Netto Aufwand	1'574.10	1'574.10	1'500.00	1'500.00	1'574.10	1'574.10
6220.3634.01	Beiträge an öffentliche Unternehmen (Moonliner)	1'574.10		1'500.00		1'574.10	
629	<b>Öffentlicher Verkehr</b> Netto Aufwand	91'955.00	13'730.00	97'778.00	13'500.00	87'135.00	13'849.00
			78'225.00		84'278.00		73'286.00
6290	<b>Öffentlicher Verkehr</b> Netto Aufwand	14'000.00	13'730.00	14'000.00	13'500.00	14'000.00	13'849.00
			270.00		500.00		151.00
6290.3130.01	Dienstleistungen Dritter (SBB Gemeindetageskarten)	14'000.00		14'000.00		14'000.00	
6290.4240.01	Benützungsgebühren und Dienstleistungen (SBB Gemeindetageskarten)		13'730.00		13'500.00		13'849.00
6291	<b>Gemeindeanteil Öffentlicher Verkehr</b> Netto Aufwand	77'955.00	77'955.00	83'778.00	83'778.00	73'135.00	73'135.00
6291.3631.60	Gemeindeanteil Lastenausgleich Öffentlicher Verkehr	77'955.00		83'778.00		73'135.00	
63	<b>Verkehr, übrige</b> Netto Aufwand	800.00	800.00	300.00	300.00	800.00	800.00
631	<b>Schiffahrt</b> Netto Aufwand	800.00	800.00	300.00	300.00	800.00	800.00
6310	<b>Schiffahrt</b> Netto Aufwand	800.00	800.00	300.00	300.00	800.00	800.00
6310.3634.01	Beiträge an öffentliche Unternehmen (Seerettung Thunersee)	300.00		300.00		300.00	
6310.3636.01	Beiträge an private Organisation (Verein Schifflände Leissigen)	500.00				500.00	

Einwohnergemeinde Leissigen HRM2

Konto	Erfolgsrechnung Funktionale Gliederung ER	Rechnung 2018		Budget 2018		Rechnung 2017	
		Aufwand	Ertrag	Aufwand	Ertrag	Aufwand	Ertrag
7	<b>Umweltschutz und Raumordnung</b>	<b>795'177.28</b>	<b>769'964.73</b>	<b>774'605.00</b>	<b>744'745.00</b>	<b>712'280.57</b>	<b>668'028.47</b>
	Netto Aufwand		25'212.55		29'860.00		44'252.10
71	<b>Wasserversorgung</b>	<b>212'936.40</b>	<b>212'936.40</b>	<b>204'455.00</b>	<b>204'455.00</b>	<b>180'721.60</b>	<b>180'721.60</b>
710	<b>Wasserversorgung</b>	<b>212'936.40</b>	<b>212'936.40</b>	<b>204'455.00</b>	<b>204'455.00</b>	<b>180'721.60</b>	<b>180'721.60</b>
7101	<b>Wasserversorgung [Gemeindebetrieb]</b>	<b>212'936.40</b>	<b>212'936.40</b>	<b>204'455.00</b>	<b>204'455.00</b>	<b>180'721.60</b>	<b>180'721.60</b>
7101.3010.01	Löhne des Verwaltungs- und Betriebspersonals	14'017.50		16'000.00		15'135.00	
7101.3050.01	AG-Beiträge AHV, IV, EO, ALV, Verwaltungskosten	877.55		992.00		954.55	
7101.3053.01	AG-Beiträge an Unfallversicherungen	89.80		250.00		7.10	
7101.3054.01	AG-Beiträge an Familienausgleichskasse	212.40		320.00		272.45	
7101.3055.01	AG-Beiträge an Krankentaggeldversicherungen	115.75		100.00		123.25	
7101.3090.01	Aus- und Weiterbildungskosten Personal					2'376.00	
7101.3101.01	Betriebs-, Verbrauchsmaterial	3'483.30		3'500.00		3'129.20	
7101.3111.01	Maschinen, Geräte und Fahrzeuge (Wasserzähler)	8'187.35		4'000.00		4'832.50	
7101.3113.01	Hardware			600.00			
7101.3118.01	Immaterielle Anlagen	4'246.05		3'800.00			
7101.3120.01	Ver- und Entsorgung Liegenschaften	8'219.05		7'000.00		8'184.70	
7101.3130.01	Verwaltungsvermögen Dienstleistungen Dritter (Telefon)	531.10		1'000.00		1'184.85	
7101.3132.01	Honorare externe Berater, Gutachter, Fachexperten etc.	9'822.10		45'000.00		593.45	
7101.3134.01	Sachversicherungsprämien	1'149.05		1'400.00		1'293.95	
7101.3137.01	Steuern und Abgaben (MWST, Liegenschaftssteuern)	1'206.35		1'200.00		1'206.40	
7101.3143.01	Unterhalt übrige Tiefbauten (Wasserleitungen)	5'535.40		20'000.00		19'026.45	
7101.3144.01	Unterhalt Hochbauten (Reservoir)	1'908.20		5'000.00		1'636.20	
7101.3151.01	Unterhalt Apparate, Maschinen, Geräte, Fahrzeuge, Werkzeuge (Hydranten, Wasserzähler)	8'084.60		8'800.00		21'619.10	
7101.3158.01	Unterhalt immaterielle Anlagen	210.80		850.00			
7101.3160.01	Miete und Pacht Liegenschaften	365.00		365.00		365.00	
7101.3170.01	Reisekosten und Spesen	100.00		500.00		710.75	
7101.3180.01	Wertberichtigung auf Guthaben	153.40				1'138.60	
7101.3199.01	Übriger Betriebsaufwand	1'329.95		1'350.00		1'922.80	
7101.3300.30	Planmässige Abschreibungen Tiefbauten (neu)	427.35		5'000.00		4'215.05	
7101.3320.01	Planmässige Abschreibungen Steuerungsanlage (neu)	3'259.00				3'259.00	
7101.3320.90	Planmässige Abschreibungen übrige immaterielle Anlagen	5'196.00				1'177.00	
7101.3510.10	Einlage in Spezialfinanzierungen Werterhalt	21'873.20		46'998.00		59'436.85	
7101.3510.50	(Wiederbeschaffungswert) Einlage in SF Werterhalt (Anschlussgebühren)	55'124.80		30'000.00		17'561.15	
7101.3612.01	Entschädigungen an Gemeinden und Gemeindeverbände (interne Verrechnung)	12'773.60				8'922.70	
7101.3612.02	Entschädigungen an Gemeinden und Gemeindeverbände (Schwellentelle)	327.55		320.00		327.55	
7101.3636.01	Beiträge an private Organisationen ohne Erwerbszweck	110.00		110.00		110.00	

Einwohnergemeinde Leissigen HRM2

Konto	Erfolgsrechnung Funktionale Gliederung ER	Rechnung 2018		Budget 2018		Rechnung 2017	
		Aufwand	Ertrag	Aufwand	Ertrag	Aufwand	Ertrag
7101.4240.50	Anschlussgebühren		55'124.80		30'000.00		17'561.15
7101.4250.01	Erlös aus Wasserverkauf		137'369.20		130'000.00		139'876.75
7101.4250.02	Erlös aus Wasserverkauf an EWG Därligen		5'108.80		4'000.00		3'834.45
7101.4260.01	Rückerstattungen Dritter		500.00				1'015.60
7101.4409.01	Interne Verrechnung von kal. Zinsen und Finanzertrag		5'551.25		4'500.00		4'831.25
7101.4510.10	Entnahme aus SF Werterhalt		8'882.35		5'000.00		8'651.05
7101.4612.01	Entschädigungen von Gemeinden und Gemeindeverbände (interne Verrechnung)		402.00		500.00		402.00
7101.9010.01	Abschluss Spezialfinanzierungen im EK, Ertragsüberschuss	44'000.20					
7101.9011.01	Abschluss Spezialfinanzierungen im EK, Aufwandüberschuss				30'455.00		4'549.35
<b>72</b>	<b>Abwasserentsorgung</b>	<b>380'974.00</b>	<b>380'974.00</b>	<b>325'500.00</b>	<b>325'500.00</b>	<b>312'434.22</b>	<b>312'434.22</b>
<b>720</b>	<b>Abwasserentsorgung</b>	<b>380'974.00</b>	<b>380'974.00</b>	<b>325'500.00</b>	<b>325'500.00</b>	<b>312'434.22</b>	<b>312'434.22</b>
<b>7201</b>	<b>Abwasserentsorgung [Gemeindebetrieb]</b>	<b>380'974.00</b>	<b>380'974.00</b>	<b>325'500.00</b>	<b>325'500.00</b>	<b>312'434.22</b>	<b>312'434.22</b>
7201.3101.01	Betriebs-, Verbrauchsmaterial			1'500.00			
7201.3120.01	Ver- und Entsorgung Liegenschaften Verwaltungsvermögen	14'479.45		15'000.00		15'182.20	
7201.3130.01	Dienstleistungen Dritter (Telefon)	281.40		290.00		785.25	
7201.3132.01	Honorare externe Berater, Gutachter, Fachexperten etc.	7'253.00		3'000.00		14'934.85	
7201.3134.01	Sachversicherungsprämien	2'138.90		1'700.00		2'123.85	
7201.3143.01	Unterhalt übrige Tiefbauten (Kanalnetz)	3'157.80		9'000.00		8'606.05	
7201.3151.01	Unterhalt Apparate, Maschinen, Geräte, Fahrzeuge, Werkzeuge	19'838.55		6'000.00		9'497.50	
7201.3180.01	Wertberichtigung auf Guthaben	153.40				1'138.60	
7201.3199.01	Übriger Betriebsaufwand (Vorsteuerkürzung MWST)	9'024.05				248.00	
7201.3300.30	Planmässige Abschreibungen Tiefbauten (neu)	605.00		9'000.00		605.00	
7201.3300.90	Planmässige Abschreibungen übrige immaterielle Anlagen			2'000.00			
7201.3409.01	Interne Verrechnung von kal. Zinsen und Finanzaufwand	531.15					
7201.3510.10	Einlage in Spezialfinanzierungen Walterhalt	16'794.00		70'000.00		87'844.00	
7201.3510.50	Einlagen in SF Walterhalt (Anschlussgebühren)	88'900.00		35'000.00		17'850.00	
7201.3612.01	Entschädigungen an Gemeinde und Gemeindeverbände (interne Verrechnung)	10'286.35		15'000.00		7'916.45	
7201.3612.02	Entschädigungen an Gemeinde und Gemeindeverbände (Schwellentelle)	213.75		220.00		213.75	
7201.3612.03	Entschädigungen an Gemeinde und Gemeindeverbände (ARA Därligen, ARA Interlaken)	125'545.60		120'000.00		127'662.90	
7201.3635.01	Belträge an private Unternehmungen			300.00			
7201.4240.01	Benützungsgebühren und Dienstleistungen		282'520.50		275'000.00		281'946.85
7201.4240.50	Anschlussgebühren		88'900.00		35'000.00		17'850.00
7201.4260.01	Rückerstattungen Dritter		3'772.10				6'716.92
7201.4409.01	Interne Verrechnung von kal. Zinsen und Finanzertrag		5'176.40		4'500.00		5'315.45
7201.4510.10	Entnahme aus SF Walterhalt		605.00		11'000.00		605.00
7201.9010.01	Abschluss Spezialfinanzierungen im EK, Ertragsüberschuss	81'771.60		37'490.00		17'825.82	
<b>73</b>	<b>Abfall</b>	<b>163'469.53</b>	<b>163'469.53</b>	<b>197'500.00</b>	<b>197'500.00</b>	<b>153'612.95</b>	<b>153'612.95</b>

Einwohnergemeinde Leissigen HRM2

Konto	Erfolgsrechnung Funktionale Gliederung ER	Rechnung 2018		Budget 2018		Rechnung 2017	
		Aufwand	Ertrag	Aufwand	Ertrag	Aufwand	Ertrag
<b>730</b>	<b>Abfall</b>	<b>163'469.53</b>	<b>163'469.53</b>	<b>197'500.00</b>	<b>197'500.00</b>	<b>153'612.95</b>	<b>153'612.95</b>
<b>7301</b>	<b>Abfall [Gemeindebetrieb]</b>	<b>163'469.53</b>	<b>163'469.53</b>	<b>197'500.00</b>	<b>197'500.00</b>	<b>153'612.95</b>	<b>153'612.95</b>
7301.3101.01	Betriebs-, Verbrauchsmaterial	365.73		1'000.00		390.10	
7301.3102.01	Drucksachen, Publikation	437.90		500.00		320.00	
7301.3111.01	Maschinen, Geräte und Fahrzeuge	840.00		4'200.00			
7301.3130.01	Dienstleistungen Dritter (Porti)	1'390.10				274.05	
7301.3130.02	Dienstleistungen Dritter (Abfuhr- und Deponiekosten Hauskehricht)	108'104.75		115'000.00		102'451.65	
7301.3130.03	Dienstleistungen Dritter (Abfuhr- und Deponiekosten Spezialsammlungen)	1'096.75		1'000.00		2'091.55	
7301.3130.04	Dienstleistungen Dritter (Papiersammlung Primarschule)	1'600.00		1'600.00		1'600.00	
7301.3132.01	Honorare externe Berater, Gutachter, Fachexperten etc.			20'000.00			
7301.3137.01	Steuern und Abgaben (MWST)			500.00			
7301.3159.01	Unterhalt übrige mobile Anlagen	641.35		1'000.00		1'235.00	
7301.3160.01	Miete und Pacht Liegenschaften	935.65		1'400.00		935.65	
7301.3180.01	Wertberichtigung auf Guthaben	503.30				1'368.40	
7301.3199.01	Übriger Betriebsaufwand (Vorsteuerkürzung MWST)	171.60				188.50	
7301.3612.01	Entschädigung an Gemeinden und Gemeindeverbände (interne Verrechnung)	44'701.70		47'300.00		42'758.05	
7301.3612.02	Entschädigung an Gemeinden und Gemeindeverbände (Tierkadaversammelstelle)	2'680.70		4'000.00			
7301.4240.01	Benützungsgebühren und Dienstleistungen (Kehrichtgrundgebühren)		64'705.35		70'000.00		63'240.90
7301.4240.02	Benützungsgebühren und Dienstleistungen (Containerplomben)		18'320.00		20'000.00		17'960.00
7301.4240.03	Benützungsgebühren und Dienstleistungen (Grünmaterialentsorgung)		15'447.20		13'000.00		14'750.80
7301.4260.01	Rückerstattungen und Kostenbeteiligungen Dritter (AVAG)		42'390.55		38'000.00		41'444.85
7301.4409.01	Interne Verrechnung von kal. Zinsen und Finanzaufwand		933.15		1'000.00		963.80
7301.9011.01	Abschluss Spezialfinanzierungen im EK, Aufwandüberschuss		21'673.28		55'500.00		15'252.60
<b>74</b>	<b>Verbauungen</b>			<b>2'400.00</b>			
	Netto Aufwand				2'400.00		
<b>745</b>	<b>Naturgefahren</b>			<b>2'400.00</b>			
	Netto Aufwand				2'400.00		
<b>7450</b>	<b>Naturgefahren</b>			<b>2'400.00</b>			
	Netto Aufwand				2'400.00		
7450.3134.01	Sachversicherungsprämien (Einsatzkostenversicherung)			2'400.00			
<b>77</b>	<b>Übriger Umweltschutz</b>	<b>23'939.95</b>	<b>12'584.80</b>	<b>33'400.00</b>	<b>17'290.00</b>	<b>51'903.80</b>	<b>21'259.70</b>
	Netto Aufwand		11'355.15		16'110.00		30'644.10
<b>771</b>	<b>Friedhof und Bestattung</b>	<b>15'543.70</b>	<b>10'088.80</b>	<b>20'200.00</b>	<b>13'790.00</b>	<b>46'144.05</b>	<b>21'259.70</b>
	Netto Aufwand		5'454.90		6'410.00		24'884.35
<b>7710</b>	<b>Friedhof und Bestattung allgemein</b>	<b>15'543.70</b>	<b>10'088.80</b>	<b>20'200.00</b>	<b>13'790.00</b>	<b>46'144.05</b>	<b>21'259.70</b>
	Netto Aufwand		5'454.90		6'410.00		24'884.35
7710.3102.01	Drucksachen, Publikationen			300.00			
7710.3119.01	Übrige nicht aktivierbare Anlagen	619.35		300.00		7'250.00	



Einwohnergemeinde Leissigen HRM2

Konto	Erfolgsrechnung Funktionale Gliederung ER	Rechnung 2018		Budget 2018		Rechnung 2017	
		Aufwand	Ertrag	Aufwand	Ertrag	Aufwand	Ertrag
7710.3130.01	Dienstleistungen Dritter (Totengräber)	226.15		3'000.00		2'543.40	
7710.3130.02	Dienstleistungen Dritter (Abfuhr- und Deponiekosten Friedhof)	150.00		2'000.00		1'309.90	
7710.3143.01	Unterhalt übrige Tiefbauten (Friedhof) - Vergabe Auftrag bis 2020	13'048.20		13'000.00		33'540.75	
7710.3910.01	Interne Verrechnung von Dienstleistungen			100.00			
7710.3930.01	interne Verrechnung von Betriebs- und Verwaltungskosten	1'500.00		1'500.00		1'500.00	
7710.4240.01	Benützungsgebühren und Dienstleistungen (Bestattungsgebühren)		6'420.00		5'000.00		5'820.00
7710.4612.01	Entschädigungen von Gemeinden und Gemeindeverbände (EWG Därigen)		2'168.80		7'290.00		13'939.70
7710.4632.01	Beiträge von Gemeinden und Gemeindeverbände (Verwaltungskosten Därigen)		1'500.00		1'500.00		1'500.00
<b>779</b>	<b>Umweltschutz Netto Aufwand</b>	<b>8'396.25</b>	<b>2'496.00</b>	<b>13'200.00</b>	<b>3'500.00</b>	<b>5'759.75</b>	<b>5'759.75</b>
			5'900.25		9'700.00		
<b>7790</b>	<b>Umweltschutz Netto Aufwand</b>	<b>2'496.00</b>	<b>2'496.00</b>	<b>3'500.00</b>	<b>3'500.00</b>	<b>16.00</b>	<b>16.00</b>
7790.3611.01	Entschädigungen an Kantone und Konkordate	2'496.00		3'500.00		16.00	
7790.4260.01	Rückerstattungen und Kostenbeteiligungen Dritter		2'496.00		3'500.00		
<b>7792</b>	<b>Hundetoiletten Netto Aufwand</b>	<b>5'900.25</b>	<b>5'900.25</b>	<b>9'700.00</b>	<b>9'700.00</b>	<b>5'743.75</b>	<b>5'743.75</b>
7792.3101.01	Betriebs-, Verbrauchsmaterial	62.45		700.00		743.75	
7792.3111.01	Maschinen, Geräte und Fahrzeuge (Robidog)	665.70		1'000.00			
7792.3143.01	Unterhalt übrige Tiefbauten	172.10					
7792.3910.01	Interne Verrechnung von Dienstleistungen	5'000.00		8'000.00		5'000.00	
<b>79</b>	<b>Raumordnung Netto Aufwand</b>	<b>13'857.40</b>	<b>13'857.40</b>	<b>11'350.00</b>	<b>11'350.00</b>	<b>13'608.00</b>	<b>13'608.00</b>
<b>790</b>	<b>Raumordnung Netto Aufwand</b>	<b>13'857.40</b>	<b>13'857.40</b>	<b>11'350.00</b>	<b>11'350.00</b>	<b>13'608.00</b>	<b>13'608.00</b>
<b>7900</b>	<b>Raumordnung allgemein Netto Aufwand</b>			<b>1'000.00</b>	<b>1'000.00</b>		
7900.3300.90	Planmässige Abschreibungen übrige Sachanlage VV			1'000.00			
<b>7907</b>	<b>Regionalkonferenzen Netto Aufwand</b>	<b>13'857.40</b>	<b>13'857.40</b>	<b>10'350.00</b>	<b>10'350.00</b>	<b>13'608.00</b>	<b>13'608.00</b>
7907.3634.01	Beiträge an öffentliche Unternehmungen (Regionalkonferenz Oberland-Ost, Allgemeine Verwaltung)	13'857.40		10'350.00		13'608.00	
<b>8</b>	<b>Volkswirtschaft Netto Ertrag</b>	<b>21'075.75</b>	<b>69'180.45</b>	<b>31'424.00</b>	<b>63'000.00</b>	<b>60'238.30</b>	<b>109'189.85</b>
		48'104.70		31'576.00		48'951.55	
<b>81</b>	<b>Landwirtschaft Netto Aufwand</b>	<b>1'405.20</b>	<b>1'405.20</b>	<b>1'324.00</b>	<b>1'324.00</b>	<b>816.00</b>	<b>816.00</b>
<b>811</b>	<b>Verwaltung, Vollzug und Kontrolle Netto Aufwand</b>	<b>789.15</b>	<b>789.15</b>	<b>1'324.00</b>	<b>1'324.00</b>	<b>816.00</b>	<b>816.00</b>

Einwohnergemeinde Leissigen HRM2

Konto	Erfolgsrechnung Funktionale Gliederung ER	Rechnung 2018		Budget 2018		Rechnung 2017	
		Aufwand	Ertrag	Aufwand	Ertrag	Aufwand	Ertrag
<b>8110</b>	<b>Verwaltung, Vollzug und Kontrolle</b>	<b>789.15</b>		<b>1'324.00</b>		<b>816.00</b>	
	Netto Aufwand		789.15		1'324.00		816.00
8110.3010.01	Löhne des Verwaltungs- und Betriebspersonals	490.00		1'000.00		518.00	
8110.3050.01	AG-Beiträge AHV, IV, EO, ALV, Verwaltungskosten			3.00			
8110.3053.01	AG-Beiträge an Unfallversicherungen	1.15		20.00			
8110.3054.01	AG-Beiträge an Familienausgleichskasse			1.00			
8110.3636.01	Beiträge an private Organisationen ohne Erwerbszweck	298.00		300.00		298.00	
<b>814</b>	<b>Produktionsverbesserungen Pflanzen</b>	<b>616.05</b>					
	Netto Aufwand		616.05				
<b>8140</b>	<b>Produktionsverbesserungen Pflanzen</b>	<b>616.05</b>					
	Netto Aufwand		616.05				
8140.3614.01	Entschädigung an öffentlichen Unternehmungen	616.05					
<b>82</b>	<b>Forstwirtschaft</b>	<b>14'052.55</b>	<b>12'063.45</b>	<b>23'500.00</b>	<b>3'000.00</b>	<b>53'836.70</b>	<b>53'153.85</b>
	Netto Aufwand		1'989.10		20'500.00		682.85
<b>820</b>	<b>Forstwirtschaft</b>	<b>14'052.55</b>	<b>12'063.45</b>	<b>23'500.00</b>	<b>3'000.00</b>	<b>53'836.70</b>	<b>53'153.85</b>
	Netto Aufwand		1'989.10		20'500.00		682.85
<b>8200</b>	<b>Forstwirtschaft</b>	<b>14'052.55</b>	<b>12'063.45</b>	<b>23'500.00</b>	<b>3'000.00</b>	<b>53'836.70</b>	<b>53'153.85</b>
	Netto Aufwand		1'989.10		20'500.00		682.85
8200.3119.01	Übrige nicht aktivierbare Anlagen (Kauf Weihnachtsbaum)			500.00		1'536.90	
8200.3141.01	Unterhalt Strassen / Verkehrswege (Forststrassen, Wanderwege)	4'960.70		12'000.00		31'633.65	
8200.3612.01	Entschädigungen an Gemeinden und Gemeindeverbände (Schwellentelle, Verbandsbeiträge)	7'350.35		7'000.00		7'066.15	
8200.3614.01	Entschädigungen an öffentliche Unternehmungen	1'741.50		4'000.00		13'600.00	
8200.4250.03	Verkäufe Weihnachtsbäume		397.00		500.00		521.00
8200.4510.01	Entnahmen aus Spezialfinanzierungen des EK						13'600.00
8200.4612.01	Entschädigungen von Gemeinden und Gemeindeverbänden		7'917.40		1'300.00		11'797.80
8200.4631.01	Beiträge von Kantonen und Konkordaten				1'200.00		18'689.00
8200.4910.01	Interne Verrechnung von Dienstleistungen		3'749.05				8'546.05
<b>84</b>	<b>Tourismus</b>	<b>5'000.00</b>		<b>6'000.00</b>		<b>5'000.00</b>	
	Netto Aufwand		5'000.00		6'000.00		5'000.00
<b>840</b>	<b>Tourismus</b>	<b>5'000.00</b>		<b>6'000.00</b>		<b>5'000.00</b>	
	Netto Aufwand		5'000.00		6'000.00		5'000.00
<b>8406</b>	<b>Regionaler Tourismus</b>	<b>5'000.00</b>		<b>6'000.00</b>		<b>5'000.00</b>	
	Netto Aufwand		5'000.00		6'000.00		5'000.00
8406.3636.01	Beiträge an private Organisationen ohne Erwerbszweck	5'000.00		6'000.00		5'000.00	
<b>85</b>	<b>Industrie, Gewerbe, Handel</b>	<b>618.00</b>		<b>600.00</b>		<b>585.60</b>	
	Netto Aufwand		618.00		600.00		585.60

Einwohnergemeinde Leissigen HRM2

Konto	Erfolgsrechnung Funktionale Gliederung ER	Rechnung 2018		Budget 2018		Rechnung 2017	
		Aufwand	Ertrag	Aufwand	Ertrag	Aufwand	Ertrag
850	Industrie, Gewerbe, Handel Netto Aufwand	618.00	618.00	600.00	600.00	585.60	585.60
8500	Industrie, Gewerbe, Handel Netto Aufwand	618.00	618.00	600.00	600.00	585.60	585.60
8500.3636.01	Beiträge an private Organisationen ohne Erwerbszweck	618.00		600.00		585.60	
87	Brennstoffe und Energie Netto Ertrag	57'117.00	57'117.00	60'000.00	60'000.00	56'036.00	56'036.00
871	Elektrizität Netto Ertrag	57'117.00	57'117.00	60'000.00	60'000.00	56'036.00	56'036.00
8710	Elektrizität allgemein Netto Ertrag	57'117.00	57'117.00	60'000.00	60'000.00	56'036.00	56'036.00
8710.4120.01	Konzessionen BKW Energie AG		57'117.00		60'000.00		56'036.00
9	Finanzen und Steuern Netto Ertrag	577'790.85 2'785'050.90	3'362'841.75	275'025.00 2'744'755.00	3'019'780.00	645'170.05 2'605'842.85	3'251'012.90
91	Steuern Netto Ertrag	30'278.90 3'038'092.90	3'068'371.80	15'340.00 2'728'865.00	2'744'205.00	32'543.27 2'832'184.13	2'864'727.40
910	Steuern Netto Ertrag	30'278.90 3'038'092.90	3'068'371.80	15'340.00 2'728'865.00	2'744'205.00	32'543.27 2'832'184.13	2'864'727.40
9100	Allgemeine Gemeindesteuern Netto Ertrag	28'004.05 2'546'648.75	2'574'652.80	15'000.00 2'333'725.00	2'348'725.00	32'395.40 2'369'147.00	2'401'542.40
9100.3180.01	Wertberichtigung gefährdete Steuerguthaben	4'713.60				3'111.70	
9100.3181.01	Forderungsverluste allgemeine Gemeindesteuern	23'290.45		15'000.00		29'283.70	
9100.4000.01	Einkommenssteuern		2'257'696.90		2'080'250.00		2'143'474.05
9100.4000.20	Nachsteuern und Bussen natürliche Personen		7'817.75				330.70
9100.4000.40	Aktive Steuerauscheidungen Einkommen		32'625.30		40'000.00		30'613.75
9100.4000.50	Passive Steuerauscheidungen Einkommen		-58'804.65		-60'000.00		-56'689.65
9100.4000.60	Pauschale Steueranrechnungen natürliche Personen		-16.65				
9100.4001.01	Vermögenssteuern		168'652.10		177'200.00		147'296.15
9100.4001.40	Aktive Steuerauscheidungen Vermögen		21'119.15		25'000.00		20'098.80
9100.4001.50	Passive Steuerauscheidungen Vermögen		-13'103.85		-9'000.00		-10'158.50
9100.4002.01	Quellensteuer		41'291.90		30'000.00		35'513.10
9100.4002.10	Quellensteuer ausserhalb der Ertragsabrechnung (BGSa, Grenzgänger)		808.15				204.50
9100.4010.01	Gewinnsteuern		59'983.35		23'200.00		44'210.25
9100.4010.40	Aktive Steuerauscheidungen Gewinnsteuern		40'210.85		60'000.00		56'707.40
9100.4010.50	Passive Steuerauscheidungen Gewinnsteuern		-5'930.00		-25'000.00		-13'694.65
9100.4011.01	Kapitalsteuern		4'601.75		3'075.00		293.90
9100.4011.40	Aktive Steuerauscheidungen Kapitalsteuern		2'869.10		2'000.00		503.60
9100.4011.50	Passive Steuerauscheidungen Kapitalsteuern		-0.85		-50.00		-172.35
9100.4019.01	Holdingssteuern		36.55		50.00		41.40
9100.4029.01	Eingang abgeschriebene Steuern		14'795.95		2'000.00		2'969.95

Einwohnergemeinde Leissigen HRM2

Konto	Erfolgsrechnung Funktionale Gliederung ER	Rechnung 2018		Budget 2018		Rechnung 2017	
		Aufwand	Ertrag	Aufwand	Ertrag	Aufwand	Ertrag
<b>9101</b>	<b>Sondersteuern</b>	<b>2'158.60</b>	<b>151'891.65</b>		<b>70'000.00</b>		<b>130'860.65</b>
9101.3181.01	Netto Ertrag	149'733.05		70'000.00		130'660.65	
	Forderungsverluste	2'158.60					
9101.4022.01	Sondersteuern		79'162.30		50'000.00		79'462.75
9101.4022.10	Grundstückgewinnsteuern						
	Sonderveranlagungen		72'729.35		20'000.00		51'197.90
<b>9102</b>	<b>Liegenschaftssteuern</b>	<b>116.25</b>	<b>334'357.35</b>	<b>200.00</b>	<b>319'600.00</b>	<b>147.87</b>	<b>327'064.35</b>
9102.3181.01	Netto Ertrag	334'241.10		319'400.00		326'916.48	
	Forderungsverluste	116.25		200.00		147.87	
9102.4021.01	Liegenschaftssteuern		334'357.35		319'600.00		327'064.35
<b>9103</b>	<b>Hundesteuern</b>		<b>7'470.00</b>	<b>140.00</b>	<b>5'880.00</b>		<b>5'460.00</b>
9103.3181.01	Netto Ertrag	7'470.00		5'740.00		5'460.00	
9103.4033.01	Forderungsverluste Hundetaxe			140.00			
	Hundetaxe		7'470.00		5'880.00		5'460.00
<b>93</b>	<b>Finanz- und Lastenausgleich</b>	<b>197'747.00</b>	<b>224'038.00</b>	<b>200'385.00</b>	<b>255'385.00</b>	<b>189'006.00</b>	<b>235'287.00</b>
	Netto Ertrag	26'291.00		55'000.00		46'281.00	
<b>930</b>	<b>Finanz- und Lastenausgleich</b>	<b>197'747.00</b>	<b>224'038.00</b>	<b>200'385.00</b>	<b>255'385.00</b>	<b>189'006.00</b>	<b>235'287.00</b>
	Netto Ertrag	26'291.00		55'000.00		46'281.00	
<b>9300</b>	<b>Finanz- und Lastenausgleich</b>	<b>197'747.00</b>	<b>224'038.00</b>	<b>200'385.00</b>	<b>255'385.00</b>	<b>189'006.00</b>	<b>235'287.00</b>
9300.3621.60	Netto Ertrag	26'291.00		55'000.00		46'281.00	
9300.4240.01	Lastenausgleich neue	197'747.00		200'385.00		189'006.00	
	Aufgabenteilung						
	Benützungsgebühren und				1'950.00		2'092.00
	Dienstleistungen						
9300.4621.60	(Polycom-Funknetz Schweiz)		34'101.00		38'800.00		38'865.00
9300.4621.61	Geografisch-topografischer						
	Zuschuss		8'930.00		8'600.00		8'674.00
9300.4622.70	Soziodemografischer Zuschuss		181'007.00		206'035.00		185'656.00
	Disparitätenabbau Gemeinden						
<b>95</b>	<b>Ertragsanteile, übrige</b>		<b>14'856.55</b>		<b>1'000.00</b>		<b>11'914.70</b>
	Netto Ertrag	14'856.55		1'000.00		11'914.70	
<b>950</b>	<b>Ertragsanteile, übrige</b>		<b>14'856.55</b>		<b>1'000.00</b>		<b>11'914.70</b>
	Netto Ertrag	14'856.55		1'000.00		11'914.70	
<b>9500</b>	<b>Ertragsanteile, übrige</b>		<b>14'856.55</b>		<b>1'000.00</b>		<b>11'914.70</b>
9500.4024.01	Netto Ertrag	14'856.55		1'000.00		11'914.70	
	Erbschafts- und		14'856.55		1'000.00		11'914.70
	Schenkungssteuern						
<b>96</b>	<b>Vermögens- und</b>	<b>48'388.27</b>	<b>54'720.40</b>	<b>59'300.00</b>	<b>18'740.00</b>	<b>47'014.32</b>	<b>138'626.30</b>
	Schuldenverwaltung						
	Netto Aufwand				40'560.00		
	Netto Ertrag	6'332.13				91'611.98	
<b>961</b>	<b>Zinsen</b>	<b>45'833.07</b>	<b>21'967.30</b>	<b>56'650.00</b>	<b>14'700.00</b>	<b>44'661.82</b>	<b>16'487.60</b>
	Netto Aufwand		23'865.77		41'950.00		28'174.22
<b>9610</b>	<b>Zinsen</b>	<b>45'833.07</b>	<b>21'967.30</b>	<b>56'650.00</b>	<b>14'700.00</b>	<b>44'661.82</b>	<b>16'487.60</b>
9610.3181.01	Netto Aufwand		23'865.77		41'950.00		28'174.22
9610.3401.01	Abschreibungen (Verzugszinse)	5'060.50		200.00		401.17	
9610.3406.01	Verzinsungen kurzfristige	1'481.37				751.95	
	Finanzverbindlichkeiten						
9610.3409.01	Verzinsungen langfristige	20'050.00		40'000.00		24'750.00	
	Finanzverbindlichkeiten						
9610.3409.02	Übrige Passivzinsen	66.80		700.00		157.65	
	(Sonderrechnungen)						
	Verrechnete Zinse und	11'660.80		8'750.00		11'730.55	
	Zinsaufwand (SF)						

Einwohnergemeinde Leissigen HRM2

Konto	Erfolgsrechnung Funktionale Gliederung ER	Rechnung 2018		Budget 2018		Rechnung 2017	
		Aufwand	Ertrag	Aufwand	Ertrag	Aufwand	Ertrag
9610.3499.01	Vergütungszinse Steuern	7'513.60		7'000.00		6'870.50	
9610.4400.01	Zinsen Forderungen und Kontokorrente		390.05		1'000.00		758.75
9610.4401.01	Verzugszinsen (Steuern)		14'344.40		10'000.00		10'647.55
9610.4409.02	Verrechnete Zinse und Zinsertrag (SF)		2'971.35		1'000.00		2'521.30
9610.4420.01	Dividenden FV		174.50				
9610.4451.01	Erträge aus Beteiligungen VV		4'087.00		2'700.00		2'560.00
<b>963</b>	<b>Liegenschaften des Finanzvermögens Netto Ertrag</b>	<b>2'555.20</b>	<b>32'753.10</b>	<b>2'650.00</b>	<b>4'040.00</b>	<b>2'352.50</b>	<b>122'138.70</b>
		30'197.90		1'390.00		119'786.20	
<b>9630</b>	<b>Liegenschaften des Finanzvermögens Netto Ertrag</b>	<b>2'555.20</b>	<b>32'753.10</b>	<b>2'650.00</b>	<b>4'040.00</b>	<b>2'352.50</b>	<b>122'138.70</b>
		30'197.90		1'390.00		119'786.20	
9630.3102.01	Drucksachen, Inserate			100.00			
9630.3439.01	übriger Liegenschaftsaufwand FV (Strom, WVO, Abwasser, GVB)	2'478.60		2'450.00		2'256.10	
9630.3612.01	Entschädigungen an Gemeinden und Gemeindeverbände (Schwellenteile)	76.60		100.00		96.40	
9630.4411.01	Gewinn aus Verkäufen von Grundstücken						74'806.65
9630.4430.01	Pacht- und Mietzinse Liegenschaften FV		240.00		240.00		96.90
9630.4430.02	Baurechtszinse Liegenschaften FV		3'114.10		3'800.00		4'541.80
9630.4443.01	Marktwertanpassungen Liegenschaften		29'399.00				
9630.4896.01	Entnahmen aus Neubewertungsreserven						42'693.35
<b>97</b>	<b>Rückverteilungen Netto Ertrag</b>		<b>855.00</b>		<b>450.00</b>		<b>457.50</b>
		855.00		450.00		457.50	
<b>971</b>	<b>Rückverteilungen aus CO2-Abgabe Netto Ertrag</b>		<b>855.00</b>		<b>450.00</b>		<b>457.50</b>
		855.00		450.00		457.50	
<b>9710</b>	<b>Rückverteilungen aus CO2-Abgabe Netto Ertrag</b>		<b>855.00</b>		<b>450.00</b>		<b>457.50</b>
		855.00		450.00		457.50	
9710.4699.10	Rückverteilung CO2-Abgabe		855.00		450.00		457.50
<b>99</b>	<b>Nicht aufgeteilte Posten Netto Aufwand</b>	<b>301'376.68</b>				<b>376'606.46</b>	
			301'376.68				376'606.46
<b>990</b>	<b>Nicht aufgeteilte Posten Netto Aufwand</b>	<b>232'775.65</b>				<b>354'504.85</b>	
			232'775.65				354'504.85
<b>9900</b>	<b>Nicht aufgeteilte Posten Netto Aufwand</b>	<b>232'775.65</b>				<b>354'504.85</b>	
			232'775.65				354'504.85
9900.3894.01	Einlagen in finanzpolitische Reserven	232'775.65				354'504.85	
<b>999</b>	<b>Abschluss Netto Aufwand</b>	<b>68'601.03</b>				<b>22'101.61</b>	
			68'601.03				22'101.61
<b>9990</b>	<b>Abschluss Netto Aufwand</b>	<b>68'601.03</b>				<b>22'101.61</b>	
			68'601.03				22'101.61
9990.9000.01	Ertragsüberschuss	68'601.03				22'101.61	

## 12.3 Erfolgsrechnung nach Sachgruppen

Einwohnergemeinde Leissigen HRM2

Konto	Erfolgsrechnung Sachgruppengliederung ER	Rechnung 2018		Budget 2018		Rechnung 2017	
		Aufwand	Ertrag	Aufwand	Ertrag	Aufwand	Ertrag
	<b>Total</b>	<b>4'626'571.87</b>	<b>4'626'571.87</b>	<b>4'233'546.51</b>	<b>4'188'336.00</b>	<b>4'730'984.26</b>	<b>4'730'984.26</b>
	Netto Aufwand				45'210.51		
<b>3</b>	<b>Aufwand</b>	<b>4'432'199.04</b>		<b>4'192'348.51</b>		<b>4'689'290.08</b>	
	Netto Aufwand		4'432'199.04		4'192'348.51		4'689'290.08
<b>30</b>	<b>Personalaufwand</b>	<b>736'294.56</b>		<b>755'812.91</b>		<b>783'901.50</b>	
	Netto Aufwand		736'294.56		755'812.91		783'901.50
<b>300</b>	<b>Behörden und Kommissionen</b>	<b>48'819.50</b>		<b>51'400.00</b>		<b>60'298.50</b>	
	Netto Aufwand		48'819.50		51'400.00		60'298.50
<b>3000</b>	<b>Löhne, Tag- und Sitzungsgelder an Behörden und Kommissionen</b>	<b>48'819.50</b>		<b>51'400.00</b>		<b>60'298.50</b>	
	Netto Aufwand		48'819.50		51'400.00		60'298.50
<b>301</b>	<b>Löhne des Verwaltungs- und Betriebspersonals</b>	<b>569'408.56</b>		<b>580'072.87</b>		<b>599'446.65</b>	
	Netto Aufwand		569'408.56		580'072.87		599'446.65
<b>3010</b>	<b>Löhne des Verwaltungs- und Betriebspersonals</b>	<b>569'408.56</b>		<b>580'072.87</b>		<b>599'446.65</b>	
	Netto Aufwand		569'408.56		580'072.87		599'446.65
<b>304</b>	<b>Zulagen</b>	<b>4'320.00</b>		<b>4'320.00</b>		<b>4'356.00</b>	
	Netto Aufwand		4'320.00		4'320.00		4'356.00
<b>3040</b>	<b>Kinder- und Ausbildungszulagen</b>	<b>4'320.00</b>		<b>4'320.00</b>		<b>4'356.00</b>	
	Netto Aufwand		4'320.00		4'320.00		4'356.00
<b>305</b>	<b>Arbeitgeberbeiträge</b>	<b>102'867.50</b>		<b>105'420.04</b>		<b>104'394.70</b>	
	Netto Aufwand		102'867.50		105'420.04		104'394.70
<b>3050</b>	<b>AG-Beiträge AHV, IV, EO, ALV, Verwaltungskosten</b>	<b>38'791.80</b>		<b>39'509.19</b>		<b>38'850.95</b>	
	Netto Aufwand		38'791.80		39'509.19		38'850.95
<b>3052</b>	<b>AG-Beiträge an Pensionskassen</b>	<b>36'773.10</b>		<b>35'860.00</b>		<b>38'467.20</b>	
	Netto Aufwand		36'773.10		35'860.00		38'467.20
<b>3053</b>	<b>AG-Beiträge an Unfallversicherungen</b>	<b>11'497.90</b>		<b>12'889.65</b>		<b>11'496.30</b>	
	Netto Aufwand		11'497.90		12'889.65		11'496.30
<b>3054</b>	<b>AG-Beiträge an Familienausgleichskasse</b>	<b>10'973.75</b>		<b>12'141.20</b>		<b>10'932.65</b>	
	Netto Aufwand		10'973.75		12'141.20		10'932.65
<b>3055</b>	<b>AG-Beiträge an Krankentaggeldversicherungen</b>	<b>4'830.95</b>		<b>5'020.00</b>		<b>4'647.60</b>	
	Netto Aufwand		4'830.95		5'020.00		4'647.60
<b>309</b>	<b>Übriger Personalaufwand</b>	<b>10'879.00</b>		<b>14'600.00</b>		<b>15'405.65</b>	
	Netto Aufwand		10'879.00		14'600.00		15'405.65
<b>3090</b>	<b>Aus- und Weiterbildung des Personals</b>	<b>7'640.00</b>		<b>10'500.00</b>		<b>12'746.00</b>	
	Netto Aufwand		7'640.00		10'500.00		12'746.00
<b>3091</b>	<b>Personalwerbung</b>					<b>108.00</b>	
	Netto Aufwand					108.00	
<b>3099</b>	<b>Übriger Personalaufwand</b>	<b>3'239.00</b>		<b>4'100.00</b>		<b>2'551.65</b>	
	Netto Aufwand		3'239.00		4'100.00		2'551.65
<b>31</b>	<b>Sach- und übriger Betriebsaufwand</b>	<b>1'004'754.71</b>		<b>937'147.60</b>		<b>955'615.29</b>	
	Netto Aufwand		1'004'754.71		937'147.60		955'615.29
<b>310</b>	<b>Material- und Warenaufwand</b>	<b>91'781.69</b>		<b>117'450.00</b>		<b>93'012.21</b>	
	Netto Aufwand		91'781.69		117'450.00		93'012.21
<b>3100</b>	<b>Büromaterial</b>	<b>7'644.85</b>		<b>7'690.00</b>		<b>8'252.05</b>	
	Netto Aufwand		7'644.85		7'690.00		8'252.05
<b>3101</b>	<b>Betriebs-, Verbrauchsmaterial</b>	<b>52'528.09</b>		<b>73'700.00</b>		<b>53'671.25</b>	
	Netto Aufwand		52'528.09		73'700.00		53'671.25
<b>3102</b>	<b>Drucksachen, Publikationen</b>	<b>4'774.00</b>		<b>6'130.00</b>		<b>5'370.00</b>	
	Netto Aufwand		4'774.00		6'130.00		5'370.00

Einwohnergemeinde Leissigen HRM2

Konto	Erfolgsrechnung Sachgruppengliederung ER	Rechnung 2018		Budget 2018		Rechnung 2017	
		Aufwand	Ertrag	Aufwand	Ertrag	Aufwand	Ertrag
3103	Fachliteratur, Zeitschriften Netto Aufwand	1'963.25	1'963.25	2'300.00	2'300.00	2'989.55	2'989.55
3104	Lehrmittel Netto Aufwand	24'843.90	24'843.90	27'230.00	27'230.00	22'729.36	22'729.36
3106	Medizinisches Material Netto Aufwand	27.60	27.60	400.00	400.00		
<b>311</b>	<b>Nicht aktivierbare Anlagen</b>	<b>51'773.55</b>		<b>48'200.00</b>		<b>39'800.00</b>	
	Netto Aufwand		51'773.55		48'200.00		39'800.00
3110	Büromöbel und Geräte Netto Aufwand	9'169.75	9'169.75	10'900.00	10'900.00		
3111	Maschinen, Geräte und Fahrzeuge Netto Aufwand	19'045.70	19'045.70	21'200.00	21'200.00	20'259.00	20'259.00
3112	Kleider, Wäsche, Vorhänge Netto Aufwand	2'365.65	2'365.65	1'500.00	1'500.00	1'667.30	1'667.30
3113	Hardware Netto Aufwand	969.25	969.25	1'100.00	1'100.00	1'200.55	1'200.55
3118	Immaterielle Anlagen Netto Aufwand	7'475.90	7'475.90	3'800.00	3'800.00		
3119	Übrige nicht aktivierbare Anlagen Netto Aufwand	12'747.30	12'747.30	9'700.00	9'700.00	16'673.15	16'673.15
<b>312</b>	<b>Ver- und Entsorgung Liegenschaften Verwaltungsvermögen</b>	<b>87'967.20</b>		<b>91'000.00</b>		<b>80'526.20</b>	
	Netto Aufwand		87'967.20		91'000.00		80'526.20
3120	Ver- und Entsorgung Liegenschaften Verwaltungsvermögen Netto Aufwand	87'967.20	87'967.20	91'000.00	91'000.00	80'526.20	80'526.20
<b>313</b>	<b>Dienstleistungen und Honorare</b>	<b>408'675.63</b>		<b>403'021.20</b>		<b>421'160.34</b>	
	Netto Aufwand		408'675.63		403'021.20		421'160.34
3130	Dienstleistungen Dritter Netto Aufwand	182'419.33	182'419.33	200'121.20	200'121.20	187'901.44	187'901.44
3132	Honorare externe Berater, Gutachter, Fachexperten etc. Netto Aufwand	162'519.90	162'519.90	133'400.00	133'400.00	167'538.45	167'538.45
3133	Informatik-Nutzungsaufwand Netto Aufwand	27'486.85	27'486.85	26'750.00	26'750.00	27'527.90	27'527.90
3134	Sachversicherungsprämien Netto Aufwand	27'476.85	27'476.85	33'600.00	33'600.00	28'507.25	28'507.25
3136	Honorare privatärztlicher Tätigkeit Netto Aufwand	3'138.40	3'138.40	4'050.00	4'050.00	3'120.25	3'120.25
3137	Steuern und Abgaben Netto Aufwand	4'731.10	4'731.10	4'100.00	4'100.00	4'565.05	4'565.05
3138	Kurse, Prüfungen und Beratungen Netto Aufwand	903.20	903.20	1'000.00	1'000.00	2'000.00	2'000.00
<b>314</b>	<b>Baulicher Unterhalt und betrieblicher Unterhalt</b>	<b>105'815.17</b>		<b>134'200.00</b>		<b>154'214.29</b>	
	Netto Aufwand		105'815.17		134'200.00		154'214.29
3140	Unterhalt an Grundstücken Netto Aufwand	32'449.02	32'449.02	24'500.00	24'500.00	16'176.20	16'176.20
3141	Unterhalt Strassen / Verkehrswege Netto Aufwand	19'306.65	19'306.65	33'000.00	33'000.00	37'513.50	37'513.50
3142	Unterhalt Wasserbau Netto Aufwand	16'801.10	16'801.10	1'000.00	1'000.00	2'661.70	2'661.70
3143	Unterhalt übrige Tiefbauten Netto Aufwand	21'913.50	21'913.50	42'000.00	42'000.00	61'173.25	61'173.25
3144	Unterhalt Hochbauten, Gebäude Netto Aufwand	15'344.90	15'344.90	33'700.00	33'700.00	36'689.55	36'689.55
<b>315</b>	<b>Unterhalt Mobilien und Immaterielle Anlagen</b>	<b>92'896.30</b>		<b>58'947.00</b>		<b>79'891.45</b>	
	Netto Aufwand		92'896.30		58'947.00		79'891.45
3150	Unterhalt Büromöbel und -geräte Netto Aufwand					258.70	258.70



Einwohnergemeinde Leissigen HRM2

Konto	Erfolgsrechnung Sachgruppengliederung ER	Rechnung 2018		Budget 2018		Rechnung 2017	
		Aufwand	Ertrag	Aufwand	Ertrag	Aufwand	Ertrag
3151	Unterhalt Apparate, Maschinen, Geräte, Fahrzeuge, Werkzeuge Netto Aufwand	72'635.35		36'200.00		60'842.25	
			72'635.35		36'200.00		60'842.25
3153	Informatik-Unterhalt (Hardware) Netto Aufwand			500.00		37.90	
					500.00		37.90
3158	Unterhalt immaterielle Anlagen Netto Aufwand	14'388.75		14'097.00		14'051.10	
			14'388.75		14'097.00		14'051.10
3159	Unterhalt übrige mobile Anlagen Netto Aufwand	5'872.20		8'150.00		4'701.50	
			5'872.20		8'150.00		4'701.50
316	<b>Mieten, Leasing, Pachten, Benützungsgebühren</b> Netto Aufwand	<b>23'613.95</b>		<b>35'669.40</b>		<b>20'618.60</b>	
			23'613.95		35'669.40		20'618.60
3160	Miete und Pacht Liegenschaften Netto Aufwand	1'300.65		1'765.00		1'300.65	
			1'300.65		1'765.00		1'300.65
3161	Mieten, Benützungskosten Anlagen Netto Aufwand	12'923.15		24'900.00		7'955.70	
			12'923.15		24'900.00		7'955.70
3162	Raten für operatives Leasing Netto Aufwand	9'390.15		9'004.40		7'614.25	
			9'390.15		9'004.40		7'614.25
3169	Übrige Mieten und Benützungskosten Netto Aufwand					3'748.00	
							3'748.00
317	<b>Spesenschädigungen</b> Netto Aufwand	<b>14'637.50</b>		<b>13'220.00</b>		<b>11'876.25</b>	
			14'637.50		13'220.00		11'876.25
3170	Reisekosten und Spesen Netto Aufwand	6'970.00		7'320.00		6'548.70	
			6'970.00		7'320.00		6'548.70
3171	Exkursionen, Schulreisen und Lager Netto Aufwand	7'667.50		5'900.00		5'327.55	
			7'667.50		5'900.00		5'327.55
318	<b>Wertberichtigungen auf Forderungen</b> Netto Aufwand	<b>36'422.75</b>		<b>16'540.00</b>		<b>36'547.19</b>	
			36'422.75		16'540.00		36'547.19
3180	Wertberichtigungen auf Forderungen Netto Aufwand	5'796.95		1'000.00		6'378.65	
			5'796.95		1'000.00		6'378.65
3181	Tatsächliche Forderungsverluste Netto Aufwand	30'625.80		15'540.00		30'168.54	
			30'625.80		15'540.00		30'168.54
319	<b>Verschiedener Betriebsaufwand</b> Netto Aufwand	<b>91'170.97</b>		<b>18'900.00</b>		<b>17'968.85</b>	
			91'170.97		18'900.00		17'968.85
3190	Schadenersatzleistungen Netto Aufwand	500.00					
			500.00				
3199	Übriger Betriebsaufwand Netto Aufwand	90'670.97		18'900.00		17'968.85	
			90'670.97		18'900.00		17'968.85
33	<b>Abschreibungen Verwaltungsvermögen</b> Netto Aufwand	<b>170'427.70</b>		<b>206'700.00</b>		<b>250'985.55</b>	
			170'427.70		206'700.00		250'985.55
330	<b>Sachanlagen VV</b> Netto Aufwand	<b>150'629.70</b>		<b>206'700.00</b>		<b>235'206.55</b>	
			150'629.70		206'700.00		235'206.55
3300	Planmässige Abschreibungen Sachanlagen Netto Aufwand	150'629.70		206'700.00		151'515.15	
			150'629.70		206'700.00		151'515.15
3301	Ausserplanmässige Abschreibungen Sachanlagen Netto Aufwand					83'691.40	
							83'691.40
332	<b>Abschreibungen Immaterielle Anlagen</b> Netto Aufwand	<b>19'798.00</b>				<b>15'779.00</b>	
			19'798.00				15'779.00
3320	Planmässige Abschreibungen immaterielle Anlagen Netto Aufwand	19'798.00				15'779.00	
			19'798.00				15'779.00

Einwohnergemeinde Leissigen HRM2

Konto	Erfolgsrechnung Sachgruppengliederung ER	Rechnung 2018		Budget 2018		Rechnung 2017	
		Aufwand	Ertrag	Aufwand	Ertrag	Aufwand	Ertrag
34	<b>Finanzaufwand</b> Netto Aufwand	<b>46'222.52</b>		<b>59'900.00</b>		<b>49'038.05</b>	
			46'222.52		59'900.00		49'038.05
340	<b>Zinsaufwand</b> Netto Aufwand	<b>36'230.32</b>		<b>50'450.00</b>		<b>39'911.45</b>	
			36'230.32		50'450.00		39'911.45
3401	Verzinsung kurzfristige Finanzverbindlichkeiten Netto Aufwand	1'481.37				751.95	
			1'481.37			751.95	
3406	Verzinsung langfristige Finanzverbindlichkeiten Netto Aufwand	20'050.00		40'000.00		24'750.00	
			20'050.00	40'000.00		24'750.00	
3409	Übrige Passivzinsen Netto Aufwand	14'698.95		10'450.00		14'409.50	
			14'698.95	10'450.00		14'409.50	
343	<b>Liegenschaftenaufwand</b> Finanzvermögen Netto Aufwand	<b>2'478.60</b>		<b>2'450.00</b>		<b>2'256.10</b>	
			2'478.60	2'450.00		2'256.10	
3439	Übriger Liegenschaftsaufwand FV Netto Aufwand	2'478.60		2'450.00		2'256.10	
			2'478.60	2'450.00		2'256.10	
349	<b>Verschiedener Finanzaufwand</b> Netto Aufwand	<b>7'513.60</b>		<b>7'000.00</b>		<b>6'870.50</b>	
			7'513.60	7'000.00		6'870.50	
3499	Übriger Finanzaufwand Netto Aufwand	7'513.60		7'000.00		6'870.50	
			7'513.60	7'000.00		6'870.50	
35	<b>Einlagen in Fonds und Spezialfinanzierungen</b> Netto Aufwand	<b>182'692.00</b>		<b>181'998.00</b>		<b>182'692.00</b>	
			182'692.00	181'998.00		182'692.00	
351	<b>Einlagen in Fonds und Spezialfinanzierungen im Eigenkapital</b> Netto Aufwand	<b>182'692.00</b>		<b>181'998.00</b>		<b>182'692.00</b>	
			182'692.00	181'998.00		182'692.00	
3510	Einlagen in Spezialfinanzierungen EK Netto Aufwand	182'692.00		181'998.00		182'692.00	
			182'692.00	181'998.00		182'692.00	
36	<b>Transferaufwand</b> Netto Aufwand	<b>1'991'545.20</b>		<b>1'985'144.00</b>		<b>2'048'788.89</b>	
			1'991'545.20	1'985'144.00		2'048'788.89	
361	<b>Entschädigungen an Gemeinwesen</b> Netto Aufwand	<b>1'082'189.80</b>		<b>1'037'465.00</b>		<b>1'167'703.19</b>	
			1'082'189.80	1'037'465.00		1'167'703.19	
3611	Entschädigungen an Kantone und Konkordate Netto Aufwand	823'758.20		778'375.00		753'001.80	
			823'758.20	778'375.00		753'001.80	
3612	Entschädigungen an Gemeinden und Gemeindeverbände Netto Aufwand	256'074.05		255'090.00		401'101.39	
			256'074.05	255'090.00		401'101.39	
3614	Entschädigungen an öffentliche Unternehmungen Netto Aufwand	2'357.55		4'000.00		13'600.00	
			2'357.55	4'000.00		13'600.00	
362	<b>Finanz- und Lastenausgleich</b> Netto Aufwand	<b>197'747.00</b>		<b>200'385.00</b>		<b>189'006.00</b>	
			197'747.00	200'385.00		189'006.00	
3621	Finanz- und Lastenausgleich an Kanton Netto Aufwand	197'747.00		200'385.00		189'006.00	
			197'747.00	200'385.00		189'006.00	
363	<b>Beiträge an Gemeinwesen und Dritte</b> Netto Aufwand	<b>707'598.40</b>		<b>747'294.00</b>		<b>692'079.70</b>	
			707'598.40	747'294.00		692'079.70	
3631	Beiträge an Kantone und Konkordate Netto Aufwand	312'817.00		326'868.00		299'644.00	
			312'817.00	326'868.00		299'644.00	
3632	Beiträge an Gemeinden und Gemeindeverbände	339'688.60		363'981.00		329'662.45	

Einwohnergemeinde Leissigen HRM2

Konto	Erfolgsrechnung Sachgruppengliederung ER	Rechnung 2018		Budget 2018		Rechnung 2017	
		Aufwand	Ertrag	Aufwand	Ertrag	Aufwand	Ertrag
3634	Netto Aufwand Beiträge an öffentliche Unternehmungen	15'731.50	339'688.60	12'150.00	363'981.00	15'482.10	329'662.45
3635	Netto Aufwand Beiträge an private Unternehmungen	1'769.20	15'731.50	2'700.00	12'150.00	2'920.65	15'482.10
3636	Netto Aufwand Beiträge an private Organisationen ohne Erwerbszweck	37'592.10	1'769.20	41'595.00	2'700.00	44'370.50	2'920.65
366	Netto Aufwand Abschreibungen	4'010.00	37'592.10	41'595.00	41'595.00		44'370.50
3660	Netto Aufwand Investitionsbeiträge	4'010.00	4'010.00				
3660	Netto Aufwand Planmässige Abschreibung Investitionsbeiträge	4'010.00	4'010.00				
38	Netto Aufwand Ausserordentlicher Aufwand	232'775.65	232'775.65			354'504.85	354'504.85
389	Netto Aufwand Einlagen in das Eigenkapital	232'775.65	232'775.65			354'504.85	354'504.85
3894	Netto Aufwand Einlagen in finanzpolitische Reserven	232'775.65	232'775.65			354'504.85	354'504.85
39	Netto Aufwand Interne Verrechnungen	67'486.70	67'486.70	65'646.00	65'646.00	63'763.95	63'763.95
391	Netto Aufwand Dienstleistungen	65'986.70	65'986.70	63'646.00	63'646.00	62'263.95	62'263.95
3910	Netto Aufwand Interne Verrechnung von Dienstleistungen	65'986.70	65'986.70	63'646.00	63'646.00	62'263.95	62'263.95
393	Netto Aufwand Betriebs- und Verwaltungskosten	1'500.00	1'500.00	2'000.00	2'000.00	1'500.00	1'500.00
3930	Netto Aufwand Interne Verrechnung von Betriebs- und Verwaltungskosten	1'500.00	1'500.00	2'000.00	2'000.00	1'500.00	1'500.00
4	Netto Ertrag Ertrag	4'596'906.66	4'596'906.66	4'102'381.00	4'102'381.00	4'664'289.66	4'664'289.66
40	Netto Ertrag Fiskalertrag	3'083'228.35	3'083'228.35	2'745'205.00	2'745'205.00	2'876'642.10	2'876'642.10
400	Netto Ertrag Direkte Steuern natürliche Personen	2'458'086.10	2'458'086.10	2'283'450.00	2'283'450.00	2'310'682.90	2'310'682.90
4000	Netto Ertrag Einkommenssteuern natürliche Personen	2'239'318.65	2'239'318.65	2'060'250.00	2'060'250.00	2'117'728.85	2'117'728.85
4001	Netto Ertrag Vermögenssteuern natürliche Personen	176'667.40	176'667.40	193'200.00	193'200.00	157'236.45	157'236.45
4002	Netto Ertrag Quellensteuern natürliche Personen	42'100.05	42'100.05	30'000.00	30'000.00	35'717.60	35'717.60
401	Netto Ertrag Direkte Steuern juristische Personen	101'770.75	101'770.75	63'275.00	63'275.00	87'889.55	87'889.55

Einwohnergemeinde Leissigen HRM2

Konto	Erfolgsrechnung Sachgruppengliederung ER	Rechnung 2018		Budget 2018		Rechnung 2017	
		Aufwand	Ertrag	Aufwand	Ertrag	Aufwand	Ertrag
4010	Netto Ertrag Gewinnsteuern juristische Personen	101'770.75	94'264.20	63'275.00	58'200.00	87'889.55	87'223.00
4011	Netto Ertrag Kapitalsteuern juristische Personen	94'264.20	7'470.00	58'200.00	5'025.00	87'223.00	625.15
4019	Netto Ertrag Übrige direkte Steuern juristische Personen	7'470.00	36.55	5'025.00	50.00	625.15	41.40
	Netto Ertrag	36.55		50.00		41.40	
402	<b>Übrige Direkte Steuern</b>		<b>515'901.50</b>		<b>392'600.00</b>		<b>472'609.65</b>
	Netto Ertrag	515'901.50		392'600.00		472'609.65	
4021	Grundsteuern		334'357.35		319'600.00		327'064.35
	Netto Ertrag	334'357.35		319'600.00		327'064.35	
4022	Vermögensgewinnsteuern		151'891.65		70'000.00		130'660.65
	Netto Ertrag	151'891.65		70'000.00		130'660.65	
4024	Erbschafts- und Schenkungssteuern		14'856.55		1'000.00		11'914.70
	Netto Ertrag	14'856.55		1'000.00		11'914.70	
4029	Eingang abgeschriebene Steuern		14'795.95		2'000.00		2'969.95
	Netto Ertrag	14'795.95		2'000.00		2'969.95	
403	<b>Besitz- und Aufwandsteuern</b>		<b>7'470.00</b>		<b>5'880.00</b>		<b>5'460.00</b>
	Netto Ertrag	7'470.00		5'880.00		5'460.00	
4033	Hundesteuer		7'470.00		5'880.00		5'460.00
	Netto Ertrag	7'470.00		5'880.00		5'460.00	
41	<b>Regalien und Konzessionen</b>		<b>57'117.00</b>		<b>60'000.00</b>		<b>56'036.00</b>
	Netto Ertrag	57'117.00		60'000.00		56'036.00	
412	<b>Konzessionen</b>		<b>57'117.00</b>		<b>60'000.00</b>		<b>56'036.00</b>
	Netto Ertrag	57'117.00		60'000.00		56'036.00	
4120	Konzessionen		57'117.00		60'000.00		56'036.00
	Netto Ertrag	57'117.00		60'000.00		56'036.00	
42	<b>Entgelte</b>		<b>836'796.04</b>		<b>670'520.00</b>		<b>773'088.07</b>
	Netto Ertrag	836'796.04		670'520.00		773'088.07	
420	<b>Ersatzabgaben</b>						<b>85'217.70</b>
	Netto Ertrag					85'217.70	
4200	Ersatzabgaben					85'217.70	85'217.70
	Netto Ertrag					85'217.70	
421	<b>Gebühren für Amtshandlungen</b>		<b>52'373.40</b>		<b>20'500.00</b>		<b>39'598.90</b>
	Netto Ertrag	52'373.40		20'500.00		39'598.90	
4210	Gebühren für Amtshandlungen		52'373.40		20'500.00		39'598.90
	Netto Ertrag	52'373.40		20'500.00		39'598.90	
424	<b>Benützungsgebühren und Dienstleistungen</b>		<b>545'655.45</b>		<b>463'500.00</b>		<b>440'041.55</b>
	Netto Ertrag	545'655.45		463'500.00		440'041.55	
4240	Benützungsgebühren und Dienstleistungen		545'655.45		463'500.00		440'041.55
	Netto Ertrag	545'655.45		463'500.00		440'041.55	
425	<b>Erlös aus Verkäufen</b>		<b>144'007.60</b>		<b>135'720.00</b>		<b>144'795.25</b>
	Netto Ertrag	144'007.60		135'720.00		144'795.25	
4250	Verkäufe		144'007.60		135'720.00		144'795.25
	Netto Ertrag	144'007.60		135'720.00		144'795.25	
426	<b>Rückerstattungen</b>		<b>94'525.24</b>		<b>50'700.00</b>		<b>63'384.92</b>
	Netto Ertrag	94'525.24		50'700.00		63'384.92	
4260	Rückerstattungen und Kostenbeteiligungen Dritter		94'525.24		50'700.00		63'384.92
	Netto Ertrag	94'525.24		50'700.00		63'384.92	

Einwohnergemeinde Leissigen HRM2

Konto	Erfolgsrechnung Sachgruppengliederung ER	Rechnung 2018		Budget 2018		Rechnung 2017	
		Aufwand	Ertrag	Aufwand	Ertrag	Aufwand	Ertrag
427	<b>Bussen</b>		234.35		100.00		49.75
	Netto Ertrag	234.35		100.00		49.75	
4270	<b>Bussen</b>		234.35		100.00		49.75
	Netto Ertrag	234.35		100.00		49.75	
<b>44</b>	<b>Finanzertrag</b>		<b>143'482.72</b>		<b>110'010.00</b>		<b>184'214.25</b>
	Netto Ertrag	143'482.72		110'010.00		184'214.25	
440	<b>Zinsertrag</b>		<b>29'366.60</b>		<b>22'000.00</b>		<b>25'658.15</b>
	Netto Ertrag	29'366.60		22'000.00		25'658.15	
4400	Zinsen flüssige Mittel		390.05		1'000.00		758.75
	Netto Ertrag	390.05		1'000.00		758.75	
4401	Zinsen Forderungen und Kontokorrente		14'344.40		10'000.00		10'647.55
	Netto Ertrag	14'344.40		10'000.00		10'647.55	
4409	Übrige Zinsen von Finanzvermögen		14'632.15		11'000.00		14'251.85
	Netto Ertrag	14'632.15		11'000.00		14'251.85	
441	<b>Realisierte Gewinne FV</b>						<b>74'806.65</b>
	Netto Ertrag					74'806.65	
4411	Gewinn aus Verkäufen von Sachanlagen FV						74'806.65
	Netto Ertrag					74'806.65	
442	<b>Beteiligungsertrag FV</b>		<b>174.50</b>				
	Netto Ertrag	174.50					
4420	Dividenden		174.50				
	Netto Ertrag	174.50					
443	<b>Liegenschaftenertrag FV</b>		<b>3'354.10</b>		<b>4'040.00</b>		<b>4'638.70</b>
	Netto Ertrag	3'354.10		4'040.00		4'638.70	
4430	Pacht- und Mietzinse Liegenschaften FV		3'354.10		4'040.00		4'638.70
	Netto Ertrag	3'354.10		4'040.00		4'638.70	
444	<b>Wertberichtigungen Anlagen FV</b>		<b>29'399.00</b>				
	Netto Ertrag	29'399.00					
4443	Marktwertanpassungen Liegenschaften		29'399.00				
	Netto Ertrag	29'399.00					
445	<b>Finanzertrag aus Darlehen und Beteiligungen des VV</b>		<b>4'087.00</b>		<b>2'700.00</b>		<b>2'560.00</b>
	Netto Ertrag	4'087.00		2'700.00		2'560.00	
4451	Erträge aus Beteiligungen VV		4'087.00		2'700.00		2'560.00
	Netto Ertrag	4'087.00		2'700.00		2'560.00	
447	<b>Liegenschaftenertrag VV</b>		<b>77'101.52</b>		<b>81'270.00</b>		<b>76'550.75</b>
	Netto Ertrag	77'101.52		81'270.00		76'550.75	
4470	Pacht- und Mietzinse Liegenschaften VV		73'629.82		76'050.00		72'285.55
	Netto Ertrag	73'629.82		76'050.00		72'285.55	
4472	Vergütung für Benützigungen Liegenschaften VV		2'300.00		2'500.00		2'600.00
	Netto Ertrag	2'300.00		2'500.00		2'600.00	
4479	Übrige Erträge Liegenschaften VV		1'171.70		2'720.00		1'665.20
	Netto Ertrag	1'171.70		2'720.00		1'665.20	
45	<b>Entnahmen aus Fonds und Spezialfinanzierungen</b>		<b>11'499.35</b>		<b>16'000.00</b>		<b>193'990.09</b>
	Netto Ertrag	11'499.35		16'000.00		193'990.09	

Einwohnergemeinde Leissigen HRM2

Konto	Erfolgsrechnung Sachgruppengliederung ER	Rechnung 2018		Budget 2018		Rechnung 2017	
		Aufwand	Ertrag	Aufwand	Ertrag	Aufwand	Ertrag
450	<b>Entnahmen aus Fonds und Spezialfinanzierungen im Fremdkapital</b>		<b>2'012.00</b>				<b>3'095.00</b>
	Netto Ertrag						
4501	Entnahmen aus Fonds des FK	2'012.00	2'012.00			3'095.00	3'095.00
	Netto Ertrag	2'012.00				3'095.00	
451	<b>Entnahmen aus Fonds und Spezialfinanzierungen im Eigenkapital</b>		<b>9'487.35</b>		<b>16'000.00</b>		<b>190'895.09</b>
	Netto Ertrag						
4510	Entnahmen aus Spezialfinanzierungen des EK	9'487.35	9'487.35	16'000.00	16'000.00	190'895.09	190'895.09
	Netto Ertrag	9'487.35		16'000.00		190'895.09	
46	<b>Transferertrag</b>		<b>397'296.50</b>		<b>439'700.00</b>		<b>473'861.85</b>
	Netto Ertrag	397'296.50		439'700.00		473'861.85	
461	<b>Entschädigungen von Gemeinwesen</b>		<b>164'894.50</b>		<b>174'940.00</b>		<b>192'290.85</b>
	Netto Ertrag	164'894.50		174'940.00		192'290.85	
4611	Entschädigungen von Kantonen und Konkordaten		81'644.65		84'600.00		101'002.15
	Netto Ertrag	81'644.65		84'600.00		101'002.15	
4612	Entschädigungen von Gemeinden und Gemeindeverbänden		83'249.85		90'340.00		91'288.70
	Netto Ertrag	83'249.85		90'340.00		91'288.70	
462	<b>Finanz- und Lastenausgleich</b>		<b>224'038.00</b>		<b>253'435.00</b>		<b>233'195.00</b>
	Netto Ertrag	224'038.00		253'435.00		233'195.00	
4621	Finanz- und Lastenausgleich von Kantonen und Konkordaten		43'031.00		47'400.00		47'539.00
	Netto Ertrag	43'031.00		47'400.00		47'539.00	
4622	Finanz- und Lastenausgleich von Gemeinden und Gemeindeverbänden		181'007.00		206'035.00		185'656.00
	Netto Ertrag	181'007.00		206'035.00		185'656.00	
463	<b>Beiträge von Gemeinwesen und Dritten</b>		<b>7'509.00</b>		<b>10'875.00</b>		<b>47'918.50</b>
	Netto Ertrag	7'509.00		10'875.00		47'918.50	
4631	Beiträge von Kantonen und Konkordaten		6'009.00		9'375.00		46'418.50
	Netto Ertrag	6'009.00		9'375.00		46'418.50	
4632	Beiträge von Gemeinden und Gemeindeverbänden		1'500.00		1'500.00		1'500.00
	Netto Ertrag	1'500.00		1'500.00		1'500.00	
469	<b>Verschiedener Transferertrag</b>		<b>855.00</b>		<b>450.00</b>		<b>457.50</b>
	Netto Ertrag	855.00		450.00		457.50	
4699	Rückverteilungen		855.00		450.00		457.50
	Netto Ertrag	855.00		450.00		457.50	
48	<b>Ausserordentlicher Ertrag</b>				<b>3'000.00</b>		<b>42'693.35</b>
	Netto Ertrag			3'000.00		42'693.35	
489	<b>Entnahmen aus dem Eigenkapital</b>				<b>3'000.00</b>		<b>42'693.35</b>
	Netto Ertrag			3'000.00		42'693.35	
4893	Entnahmen aus Vorfinanzierungen des EK				3'000.00		
	Netto Ertrag			3'000.00			
4896	Entnahmen aus Neubewertungsreserven						42'693.35
	Netto Ertrag					42'693.35	
49	<b>Interne Verrechnungen</b>		<b>67'486.70</b>		<b>57'946.00</b>		<b>63'763.95</b>

Einwohnergemeinde Leissigen HRM2

Konto	Erfolgsrechnung Sachgruppengliederung ER	Rechnung 2018		Budget 2018		Rechnung 2017	
		Aufwand	Ertrag	Aufwand	Ertrag	Aufwand	Ertrag
	Netto Ertrag	67'486.70		57'946.00		63'763.95	
<b>491</b>	<b>Dienstleistungen</b>		<b>65'700.90</b>		<b>56'396.00</b>		<b>62'166.05</b>
	Netto Ertrag	65'700.90		56'396.00		62'166.05	
4910	Interne Verrechnung von Dienstleistungen		65'700.90		56'396.00		62'166.05
	Netto Ertrag	65'700.90		56'396.00		62'166.05	
<b>493</b>	<b>Betriebs- und Verwaltungskosten</b>		<b>1'785.80</b>		<b>1'550.00</b>		<b>1'597.90</b>
	Netto Ertrag	1'785.80		1'550.00		1'597.90	
4930	Interne Verrechnung von Betriebs- und Verwaltungskosten		1'785.80		1'550.00		1'597.90
	Netto Ertrag	1'785.80		1'550.00		1'597.90	
<b>9</b>	<b>Abschlusskonten</b>	<b>194'372.83</b>	<b>29'665.21</b>	<b>41'198.00</b>	<b>85'955.00</b>	<b>41'694.18</b>	<b>66'694.60</b>
	Netto Aufwand		164'707.62				
	Netto Ertrag			44'757.00		25'000.42	
<b>90</b>	<b>Abschluss Erfolgsrechnung</b>	<b>194'372.83</b>	<b>29'665.21</b>	<b>41'198.00</b>	<b>85'955.00</b>	<b>41'694.18</b>	<b>66'694.60</b>
	Netto Aufwand		164'707.62				
	Netto Ertrag			44'757.00		25'000.42	
<b>900</b>	<b>Abschluss Erfolgsrechnung</b>	<b>68'601.03</b>				<b>22'101.61</b>	
	Netto Aufwand		68'601.03				22'101.61
9000	Ertragsüberschuss	68'601.03				22'101.61	
	Netto Aufwand		68'601.03				22'101.61
<b>901</b>	<b>Abschluss Fonds im EK, Ertragsüberschuss</b>	<b>125'771.80</b>	<b>29'665.21</b>	<b>41'198.00</b>	<b>85'955.00</b>	<b>19'592.57</b>	<b>66'694.60</b>
	Netto Aufwand		96'106.59				
	Netto Ertrag			44'757.00		47'102.03	
9010	Abschluss Spezialfinanzierungen und Fonds im EK, Ertragsüberschuss	125'771.80		41'198.00		19'592.57	
	Netto Aufwand		125'771.80		41'198.00		19'592.57
9011	Abschluss Spezialfinanzierungen und Fonds im EK, Aufwandüberschuss		29'665.21		85'955.00		66'694.60
	Netto Ertrag	29'665.21		85'955.00		66'694.60	

## 12.4 Investitionsrechnung nach Funktionen



Einwohnergemeinde Leissigen HRM2

Konto	Investitionsrechnung Funktionale Gliederung IR	Rechnung 2018		Budget 2018		Rechnung 2017	
		Aufwand	Ertrag	Aufwand	Ertrag	Aufwand	Ertrag
	<b>Total</b>	<b>1'274'544.00</b>	<b>1'274'544.00</b>	<b>1'279'000.00</b>	<b>1'279'000.00</b>	<b>750'781.40</b>	<b>750'781.40</b>
0	<b>Allgemeine Verwaltung</b>			<b>25'000.00</b>		<b>25'000.00</b>	
	Netto Aufwand				25'000.00		25'000.00
02	<b>Allgemeine Dienste</b>			<b>25'000.00</b>		<b>25'000.00</b>	
	Netto Aufwand				25'000.00		25'000.00
022	<b>Allgemeine Dienste</b>					<b>25'000.00</b>	
	Netto Aufwand						25'000.00
0220	Allgemeine Dienste					25'000.00	
0220.5290.01	Reorganisation Gemeindearchiv					25'000.00	
029	<b>Verwaltungsliegenschaften</b>			<b>25'000.00</b>			
	Netto Aufwand				25'000.00		
0290	Verwaltungsliegenschaften			25'000.00			
0290.5040.01	Gemeindehaus, Fassadensanierung West Storen			25'000.00			
1	<b>Öffentliche Ordnung und Sicherheit, Verteidigung</b>	<b>152'868.05</b>		<b>190'000.00</b>		<b>5'065.30</b>	
	Netto Aufwand		152'868.05		190'000.00		5'065.30
14	<b>Allgemeines Rechtswesen</b>	<b>17'385.40</b>		<b>50'000.00</b>			
	Netto Aufwand		17'385.40		50'000.00		
140	<b>Allgemeines Rechtswesen</b>	<b>17'385.40</b>		<b>50'000.00</b>			
	Netto Aufwand		17'385.40		50'000.00		
1400	Allgemeines Rechtswesen	17'385.40		50'000.00			
1400.5290.01	Überarbeitung Baureglement (BMBV/Raumbedarf, Fliessgewässer)	17'385.40		50'000.00			
15	<b>Feuerwehr</b>	<b>135'482.65</b>		<b>140'000.00</b>		<b>5'065.30</b>	
	Netto Aufwand		135'482.65		140'000.00		5'065.30
150	<b>Feuerwehr</b>	<b>135'482.65</b>		<b>140'000.00</b>		<b>5'065.30</b>	
	Netto Aufwand		135'482.65		140'000.00		5'065.30
1500	Feuerwehr	135'482.65		140'000.00		5'065.30	
1500.5140.01	Rahmenkredit Feuerwehrmagazin	135'482.65		140'000.00		5'065.30	
2	<b>Bildung</b>	<b>71'971.10</b>	<b>7'668.25</b>	<b>85'000.00</b>		<b>48'961.45</b>	
	Netto Aufwand		64'302.85		85'000.00		48'961.45
21	<b>Obligatorische Schule</b>	<b>71'971.10</b>	<b>7'668.25</b>	<b>85'000.00</b>		<b>48'961.45</b>	
	Netto Aufwand		64'302.85		85'000.00		48'961.45
212	<b>Primarstufe</b>	<b>12'272.45</b>		<b>15'000.00</b>		<b>46'209.05</b>	
	Netto Aufwand		12'272.45		15'000.00		46'209.05
2120	Primarstufe	12'272.45		15'000.00		46'209.05	
2120.5060.01	Schulbetrieb, Ersatz Schulmobiliar, Rahmenkredit 2014-18	12'272.45		15'000.00		1'994.75	
2120.5200.01	Software (ICT-Konzept Lehrplan 21)					44'214.30	
217	<b>Schulliegenschaften</b>	<b>59'698.65</b>	<b>7'668.25</b>	<b>70'000.00</b>		<b>2'752.40</b>	
	Netto Aufwand		52'030.40		70'000.00		2'752.40



Einwohnergemeinde Leissigen HRM2

Konto	Investitionsrechnung Funktionale Gliederung IR	Rechnung 2018		Budget 2018		Rechnung 2017	
		Aufwand	Ertrag	Aufwand	Ertrag	Aufwand	Ertrag
621	<b>Bahninfrastruktur</b>					40'095.00	
	Netto Aufwand						40'095.00
6210	Bahninfrastruktur					40'095.00	
6210.5640.01	Investitionsbeitrag an öffentliches Unternehmen, BLS, Planung Projekt Streckenführung, Honorar für Fachberatung (Gemeindeentwicklung)					40'095.00	
7	<b>Umweltschutz und Raumordnung</b>	762'683.05	121'968.00	979'000.00		257'377.95	6'000.00
	Netto Aufwand		640'715.05		979'000.00		251'377.95
71	<b>Wasserversorgung</b>	81'697.65		275'000.00		80'146.20	6'000.00
	Netto Aufwand		81'697.65		275'000.00		74'146.20
710	<b>Wasserversorgung</b>	81'697.65		275'000.00		80'146.20	6'000.00
	Netto Aufwand		81'697.65		275'000.00		74'146.20
7101	Wasserversorgung [Gemeindebetrieb]	81'697.65		275'000.00		80'146.20	6'000.00
7101.5031.02	Läntweg, Projektierung, Erweiterung	75'683.10					
7101.5031.03	Wasserversorgungsnetz Wasserreservoir, Pumpstation - Ersatz Wasserstandsmessung, Erneuerung Steuerungs- und Alarmierungsanlage					65'176.95	
7101.5031.04	Verlängerung Hydrantenleitung im Gebiet "Gärbermatte" sowie Einbau von zwei zusätzlichen Hydranten und Versetzen eines Hydranten	6'014.55				12'479.40	
7101.5031.05	Quellfassungsanlagen Gubi, Ritt und Stoffelberg - Sanierungen			70'000.00			
7101.5031.06	Tunnelquelle, bauliche Massnahmen			20'000.00			
7101.5031.07	diverse Leitungen ersetzen/sanieren			150'000.00			
7101.5031.08	Verbindungsleitung Meielisalp, Planungskredit			35'000.00			
7101.5291.02	generelle Wasserversorgungsplan (GWP) - Schutzzonenüberprüfung					2'489.85	
7101.6310.02	Investitionsbeiträge von Kantonen und Konkordaten - Hydrantenersatz Baumgartenweg / Gärbermatte, Ersatz Oberfluhhydranten						6'000.00
72	<b>Abwasserentsorgung</b>	680'985.40	121'968.00	704'000.00		177'231.75	
	Netto Aufwand		559'017.40		704'000.00		177'231.75
720	<b>Abwasserentsorgung</b>	680'985.40	121'968.00	704'000.00		177'231.75	
	Netto Aufwand		559'017.40		704'000.00		177'231.75
7201	Abwasserentsorgung [Gemeindebetrieb]	680'985.40	121'968.00	704'000.00		177'231.75	
7201.5032.02	Anschluss ARA Interlaken, Abwasser-Seeleitung, Seeleitung Därligen-Unterseen/Interlaken	185'629.45		456'000.00			
7201.5032.03	Anschluss ARA Interlaken, Abwasser-Seeleitung, Anpassungen Pumpwerk ARA Region Interlaken			228'000.00			
7201.5032.04	Anschluss ARA Interlaken, Abwasser-Seeleitung, Baunebenkosten	24'607.65					

Einwohnergemeinde Leissigen HRM2

Konto	Investitionsrechnung Funktionale Gliederung IR	Rechnung 2018		Budget 2018		Rechnung 2017	
		Aufwand	Ertrag	Aufwand	Ertrag	Aufwand	Ertrag
7201.5032.06	Dorfstrasse/Seeweg, Projektierung, Umleitung Kanalisation					6'651.50	
7201.5032.07	Dorfstrasse/Seeweg, Umleitung Kanalisation, Erstellen der Leitung mit neuen Schächten sowie Schachtanpassungen	18'026.15				116'456.55	
7201.5032.08	Bürgliweg/Baumgartenweg, Umlegung Kanalisationsleitung					48'437.30	
7201.5032.09	Regenbecken und Pumpwerk Leissigen, Beckenreinigung	12'313.60				5'686.40	
7201.5292.01	Genereller Entwässerungsplan (GEP), Teilrevision			20'000.00			
7201.5540.01	Anschluss ARA Interlaken, Einkaufssumme Gemeindeverband ARA Region Interlaken	440'408.55					
7201.6310.01	Investitionsbeiträge von Kantonen und Konkordaten (Anschluss ARA Interlaken)		121'968.00				
<b>9</b>	<b>Finanzen und Steuern</b>	<b>129'637.25</b>	<b>1'144'906.75</b>		<b>1'279'000.00</b>	<b>6'000.00</b>	<b>744'781.40</b>
	Netto Ertrag	1'015'269.50		1'279'000.00		738'781.40	
<b>99</b>	<b>Nicht aufgeteilte Posten</b>	<b>129'637.25</b>	<b>1'144'906.75</b>		<b>1'279'000.00</b>	<b>6'000.00</b>	<b>744'781.40</b>
	Netto Ertrag	1'015'269.50		1'279'000.00		738'781.40	
<b>999</b>	<b>Abschluss</b>	<b>129'637.25</b>	<b>1'144'906.75</b>		<b>1'279'000.00</b>	<b>6'000.00</b>	<b>744'781.40</b>
	Netto Ertrag	1'015'269.50		1'279'000.00		738'781.40	
9990	Abschluss	129'637.25	1'144'906.75		1'279'000.00	6'000.00	744'781.40
9990.5900.01	Passivierte Einnahmen	129'637.25				6'000.00	
9990.6900.01	Aktivierete Ausgaben		1'144'906.75		1'279'000.00		744'781.40

## 12.5 Investitionsrechnung nach Sachgruppen

Einwohnergemeinde Leissigen HRM2

Konto	Investitionsrechnung Sachgruppengliederung IR	Rechnung 2018		Budget 2018		Rechnung 2017	
		Aufwand	Ertrag	Aufwand	Ertrag	Aufwand	Ertrag
	<b>Total</b>	<b>1'274'544.00</b>	<b>1'274'544.00</b>	<b>1'279'000.00</b>	<b>1'279'000.00</b>	<b>750'781.40</b>	<b>750'781.40</b>
5	<b>Investitionsausgaben</b>	<b>1'274'544.00</b>		<b>1'279'000.00</b>		<b>750'781.40</b>	
	Netto Aufwand		1'274'544.00		1'279'000.00		750'781.40
50	<b>Sachanlagen</b>	<b>551'630.15</b>		<b>1'069'000.00</b>		<b>627'916.95</b>	
	Netto Aufwand		551'630.15		1'069'000.00		627'916.95
500	<b>Grundstücke</b>			<b>30'000.00</b>			
	Netto Aufwand				30'000.00		
5000	Grundstücke			30'000.00			
501	<b>Straßen / Verkehrswege</b>	<b>111'493.25</b>				<b>368'281.70</b>	
	Netto Aufwand		111'493.25				368'281.70
5010	Straßen / Verkehrswege	111'493.25				368'281.70	
503	<b>Übriger Tiefbau</b>	<b>322'274.50</b>		<b>959'000.00</b>		<b>254'888.10</b>	
	Netto Aufwand		322'274.50		959'000.00		254'888.10
5031	Tiefbauten Wasserversorgung	81'697.65		275'000.00		77'656.35	
5032	Tiefbauten Abwasserbeseitigung	240'576.85		684'000.00		177'231.75	
504	<b>Hochbauten</b>	<b>62'237.95</b>		<b>65'000.00</b>			
	Netto Aufwand		62'237.95		65'000.00		
5040	Hochbauten	62'237.95		65'000.00			
506	<b>Mobilien</b>	<b>55'624.45</b>		<b>15'000.00</b>		<b>4'747.15</b>	
	Netto Aufwand		55'624.45		15'000.00		4'747.15
5060	Mobilien	55'624.45		15'000.00		4'747.15	
51	<b>Investitionen auf Rechnung Dritter</b>	<b>135'482.65</b>		<b>140'000.00</b>		<b>5'065.30</b>	
	Netto Aufwand		135'482.65		140'000.00		5'065.30
514	<b>Hochbauten</b>	<b>135'482.65</b>		<b>140'000.00</b>		<b>5'065.30</b>	
	Netto Aufwand		135'482.65		140'000.00		5'065.30
5140	Investitionen in Hochbauten auf Rechnung Dritter	135'482.65		140'000.00		5'065.30	
52	<b>Immaterielle Anlagen</b>	<b>17'385.40</b>		<b>70'000.00</b>		<b>71'704.15</b>	
	Netto Aufwand		17'385.40		70'000.00		71'704.15
520	<b>Software</b>					<b>44'214.30</b>	
	Netto Aufwand						44'214.30
5200	Software					44'214.30	
529	<b>Übrige immaterielle Anlagen</b>	<b>17'385.40</b>		<b>70'000.00</b>		<b>27'489.85</b>	
	Netto Aufwand		17'385.40		70'000.00		27'489.85
5290	Übrige immaterielle Anlagen	17'385.40		50'000.00		25'000.00	
5291	Wasserversorgung					2'489.85	
5292	Abwasserentsorgung			20'000.00			
55	<b>Beteiligungen und Grundkapitalien</b>	<b>440'408.55</b>					
	Netto Aufwand		440'408.55				
554	<b>Öffentliche Unternehmungen</b>	<b>440'408.55</b>					
	Netto Aufwand		440'408.55				
5540	Beteiligungen an öffentlichen Unternehmungen	440'408.55					

Einwohnergemeinde Leissigen HRM2

Konto	Investitionsrechnung Sachgruppengliederung IR	Rechnung 2018		Budget 2018		Rechnung 2017	
		Aufwand	Ertrag	Aufwand	Ertrag	Aufwand	Ertrag
56	<b>Eigene Investitionsbeiträge</b> Netto Aufwand					40'095.00	40'095.00
564	<b>Öffentliche Unternehmungen</b> Netto Aufwand					40'095.00	40'095.00
5640	Investitionsbeiträge an öffentliche Unternehmungen					40'095.00	
59	<b>Übertrag an Bilanz</b> Netto Aufwand	129'637.25	129'637.25			6'000.00	6'000.00
590	<b>Passivierungen</b> Netto Aufwand	129'637.25	129'637.25			6'000.00	6'000.00
5900	Passivierte Einnahmen	129'637.25				6'000.00	
6	<b>Investitionseinnahmen</b> Netto Ertrag	1'274'544.00	1'274'544.00	1'279'000.00	1'279'000.00	750'781.40	750'781.40
60	<b>Übertragung von Sachanlagen</b> in das Finanzvermögen Netto Ertrag	1.00	1.00				
603	<b>Übertragung übrige Tiefbauten</b> Netto Ertrag	1.00	1.00				
6030	Übertragung von übrigen Tiefbauten ins Finanzvermögen		1.00				
61	<b>Rückerstattungen</b> Netto Ertrag	7'668.25	7'668.25				
614	<b>Hochbauten</b> Netto Ertrag	7'668.25	7'668.25				
6140	Rückerstattungen Dritter für Investitionen in Hochbauten		7'668.25				
63	<b>Investitionsbeiträge für eigene Rechnung</b> Netto Ertrag	121'968.00	121'968.00			6'000.00	6'000.00
631	<b>Kantone und Konkordate</b> Netto Ertrag	121'968.00	121'968.00			6'000.00	6'000.00
6310	Investitionsbeiträge von Kantonen und Konkordaten		121'968.00				6'000.00
69	<b>Übertrag an Bilanz</b> Netto Ertrag	1'144'906.75	1'144'906.75	1'279'000.00	1'279'000.00	744'781.40	744'781.40
690	<b>Aktivierungen</b> Netto Ertrag	1'144'906.75	1'144'906.75	1'279'000.00	1'279'000.00	744'781.40	744'781.40
6900	Aktivierte Ausgaben		1'144'906.75	1'279'000.00	1'279'000.00	744'781.40	744'781.40